



INSTITUTO DE TRANSPARENCIA Y ACCESO A LA INFORMACIÓN PÚBLICA DE QUINTANA ROO

CONTENIDO



1 Introducción

2 Información contable

- 2.1 Estado de situación financiera.
- 2.2 Estado de actividades.
- 2.3 Estado de variación en la Hacienda Pública.
- 2.4 Estado de cambios en la situación financiera.
- 2.5 Estado de flujos de efectivo.
- 2.6 Estado analítico del activo.
- 2.7 Estado analítico de la deuda y otros pasivos.
- 2.8 Informes sobre pasivos contingentes.
- 2.9 Notas a los estados financieros.

3 Información presupuestaria

- 3.1 Estado analítico de ingresos.
- 3.2 Estado analítico del ejercicio del Presupuesto de Egresos
 - 3.2.1 Estado analítico del ejercicio del Presupuesto de Egresos por objeto del gasto.
 - 3.2.2 Estado analítico del ejercicio del Presupuesto de Egresos en clasificación económica.
 - 3.2.3 Estado analítico del ejercicio del Presupuesto de Egresos en clasificación administrativa.
 - 3.2.4 Estado analítico del ejercicio del Presupuesto de Egresos en clasificación funcional.
 - 3.2.5 Análisis del ejercicio del Presupuesto de Egresos del año 2014, por clasificación económica y objeto del gasto.

4 Información programática

- 4.1 Gasto por categoría programática.
- 4.2 Programas presupuestarios por sector.
- 4.3 Análisis del ejercicio del Presupuesto de Egresos del año 2014, en clasificación funcional programática.

5 Indicadores para resultados

- 5.1 Principales Indicadores por Programa, Función y Objetivo estratégico.
- 5.2 Principales Indicadores de Programas Presupuestarios.
- 5.3 Principales Acciones y Resultados de la Gestión de Programas Presupuestarios.

ANEXOS

Relación de Cuentas Bancarias y Productivas

La relación de bienes muebles e inmuebles que componen el patrimonio.

1 Introducción



El Instituto de Transparencia y Acceso a la Información Pública de Quintana Roo, es un Órgano Público Autónomo, con personalidad jurídica y patrimonio propio, encargado de promover y difundir el ejercicio del derecho de acceso a la información; resolver sobre la negativa a las solicitudes de acceso a la información, proteger los datos personales en poder de los Sujetos Obligados, y coadyuvar en la formación de la cultura de la transparencia y el derecho a la información.

MISIÓN

Somos un Órgano Público Autónomo del Estado de Quintana Roo, que garantiza el acceso a la información pública y fomenta la cultura de la transparencia a la sociedad en general, con honestidad, legalidad y eficiencia.

VISIÓN

Ser una Institución que contribuya al fortalecimiento de la participación ciudadana mediante la cultura de la transparencia y acceso a la información pública, la consolidación del principio de publicidad de los actos de gobierno, hacia el mejoramiento de la calidad de vida de las personas y fortalecimiento del Estado de Derecho de nuestra entidad federativa.

VALORES

Honestidad

Compromiso de informar y actuar con la verdad establecida en la norma jurídica.

Legalidad

Es el estricto apego a la legislación para garantizar a la ciudadanía el derecho de acceso a la información pública.

Eficiencia

Es el logro de los objetivos institucionales con altos estándares de racionalidad presupuestal.



INSTITUTO DE TRANSPARENCIA Y ACCESO A LA INFORMACIÓN PÚBLICA DE QUINTANA ROO

2 Información contable
2.1 Estado de situación financiera

INSTITUTO DE TRANSPARENCIA Y ACCESO A LA INFORMACION PUBLICA DE QUINTANA ROO					
Estado de Situación Financiera					
Del 1° de Enero al 31 de Diciembre de 2014 y al 31 de Diciembre de 2013					
(Cifras en miles de pesos)					
ACTIVO	2014	2013	PASIVO	2014	2013
Activo Circulante			Pasivo Circulante		
Efectivo y Equivalentes	\$1,212	\$1,247	Cuentas por Pagar a Corto Plazo	2,000	1,827
Derechos a Recibir Efectivo o Equivalentes	2,503	4,178	Documentos por Pagar a Corto Plazo	0	0
Derechos a Recibir Bienes o Servicios	0	0	Porción a Corto Plazo de la Deuda Pública a Largo Plazo	0	0
Inventarios	0	0	Títulos y Valores a Corto Plazo	0	0
Almacenes	0	0	Pasivos Diferidos a Corto Plazo	0	0
Estimación por Pérdida o Deterioro de Activos Circulantes	0	0	Fondos y Bienes de Terceros en Garantía y/o Administración a Corto Plazo	0	0
Otros Activos Circulantes	0	0	Provisiones a Corto Plazo	0	0
			Otros Pasivos a Corto Plazo	0	0
Total de Activos Circulantes	3,715	5,425	Total de Pasivos Circulantes	2,000	1,827
Activo No Circulante			Pasivo No Circulante		
Inversiones Financieras a Largo Plazo	0	0	Cuentas por Pagar a Largo Plazo	0	0
Derechos a Recibir Efectivo o Equivalentes a Largo Plazo	0	0	Documentos por Pagar a Largo Plazo	0	0
Bienes Inmuebles, Infraestructura y Construcciones en Proceso			Deuda Pública a Largo Plazo	0	0
Bienes Muebles	3,104	3,037	Pasivos Diferidos a Largo Plazo	0	0
Activos Intangibles	46	15	Fondos y Bienes de Terceros en Garantía y/o en Administración a Largo Plazo	0	0
Depreciación, Deterioro y Amortización Acumulada de Bienes	-51	-28	Provisiones a Largo Plazo	0	0
Activos Diferidos			Total de Pasivos No Circulantes	0	0
Estimación por Pérdida o Deterioro de Activos no Circulantes			Total del Pasivo	2,000	1,827
Otros Activos no Circulantes			Hacienda Pública/Patrimonio Contribuido		
Total de Activos No Circulantes	3,099	3,023	Aportaciones		
			Donaciones de Capital		
			Actualización de la Hacienda Pública/Patrimonio		
			Hacienda Pública/Patrimonio Generado		
			Resultados del Ejercicio (Ahorro/Desahorro)	-1,805	1,509
			Resultados de Ejercicios Anteriores	3,662	2,155
			Revalúos		
			Reservas	2,957	2,957
			Rectificaciones de Resultados de Ejercicios Anteriores		
			Exceso o Insuficiencia en la Actualización de la Hacienda Pública/Patrimonio		
			Resultado por Posición Monetaria		
			Resultado por Tenencia de Activos no Monetarios		
			Total Hacienda Pública/Patrimonio	4,814	6,621
Total del Activo	6,814	8,448	Total del Pasivo y Hacienda Pública/Patrimonio	6,814	8,448

BAJO PROTESTA DE DECIR VERDAD DECLARAMOS QUE LOS ESTADOS FINANCIEROS Y SUS NOTAS, SON RAZONABLEMENTE CORRECTOS Y SON RESPONSABILIDAD DEL EMISOR

ELABORÓ
LIC. ERENDIDA FRUTOS REYES
COORDINADORA DE RECURSOS
FINANCIEROS, CONTABILIDAD Y PTTO

REVISÓ
LIC. VALERIA GONZÁLEZ CABRERA
DIRECTORA DE ADMINISTRACIÓN

AUTORIZÓ
LIC JOSE ORLANDO ESPINOSA RODRIGUEZ
CONSEJERO PRESIDENTE



INSTITUTO DE TRANSPARENCIA Y ACCESO A LA INFORMACIÓN PÚBLICA DE QUINTANA ROO

2.2 Estado de actividades

INSTITUTO DE TRANSPARENCIA Y ACCESO A LA INFORMACIÓN PÚBLICA DE QUINTANA ROO		
Estado de Actividades		
Del 1° de Enero al 31 de Diciembre de 2014 y al 31 de Diciembre de 2013		
(Cifras En miles de pesos)		
Concepto	2014	2013
INGRESOS Y OTROS BENEFICIOS		
Ingresos de la Gestión:		
Impuestos	0	0
Cuotas y Aportaciones de Seguridad Social	0	0
Contribuciones de Mejoras	0	0
Derechos	0	0
Productos de Tipo Corriente	0	0
Aprovechamientos de Tipo Corriente	0	0
Ingresos por Venta de Bienes y Servicios	0	0
Ingresos no Comprendidos en las Fracciones de la Ley de Ingresos Causados en Ejercicios Fiscales Anteriores Pendientes de Liquidación o Pago	0	0
Participaciones, Aportaciones, Transferencias, Asignaciones, Subsidios y Otras Ayudas	21,562	23,836
Participaciones y Aportaciones	0	0
Transferencias, Asignaciones, Subsidios y Otras Ayudas	21,562	23,836
Otros Ingresos y Beneficios	204	9
Ingresos Financieros	204	9
Incremento por Variación de Inventarios	0	0
Disminución del Exceso de Estimaciones por Pérdida o Deterioro u Obsolescencia	0	0
Disminución del Exceso de Provisiones	0	0
Otros Ingresos y Beneficios Varios	0	0
Total de Ingresos y Otros Beneficios	21,766	23,845
GASTOS Y OTRAS PÉRDIDAS		
Gastos de Funcionamiento	23,549	22,323
Servicios Personales	19,008	18,525
Materiales y Suministros	915	656
Servicios Generales	3,626	3,142
Transferencias, Asignaciones, Subsidios y Otras Ayudas	0	0
Transferencias Internas y Asignaciones al Sector Público	0	0
Transferencias al Resto del Sector Público	0	0
Subsidios y Subvenciones	0	0
Ayudas Sociales	0	0
Pensiones y Jubilaciones	0	0
Transferencias a Fideicomisos, Mandatos y Contratos Análogos	0	0
Transferencias a la Seguridad Social	0	0
Donativos	0	0
Transferencias al Exterior	0	0
Participaciones y Aportaciones	0	0
Participaciones	0	0
Aportaciones	0	0
Convenios	0	0
Intereses, Comisiones y Otros Gastos de la Deuda Pública	0	0
Intereses de la Deuda Pública	0	0
Comisiones de la Deuda Pública	0	0
Gastos de la Deuda Pública	0	0
Costo por Coberturas	0	0
Apoyos Financieros	0	0
Otros Gastos y Pérdidas Extraordinarias	22	12
Estimaciones, Depreciaciones, Deterioros, Obsolescencia y Amortizaciones	22	12
Provisiones	0	0
Disminución de Inventarios	0	0
Aumento por Insuficiencia de Estimaciones por Pérdida o Deterioro y Obsolescencia	0	0
Aumento por Insuficiencia de Provisiones	0	0
Otros Gastos	0	0
Inversión Pública	0	0
Inversión Pública no Capitalizable	0	0
Total de Gastos y Otras Pérdidas	23,571	22,336
Resultados del Ejercicio (Ahorro/Desahorro)	(1,805)	1,509

BAJO PROTESTA DE DECIR VERDAD DECLARAMOS QUE LOS ESTADOS FINANCIEROS Y SUS NOTAS, SON RAZONABLEMENTE CORRECTOS Y SON RESPONSABILIDAD DEL EMISOR

ELABORÓ
LIC. ERENDIDA FRUTOS REYES
COORDINADORA DE RECURSOS
FINANCIEROS, CONTABILIDAD Y PTTO

REVISÓ
LIC. VALERIA GONZÁLEZ CABRERA
DIRECTORA DE ADMINISTRACIÓN

AUTORIZÓ
LIC. JOSE ORLANDO ESPINOSA RODRÍGUEZ
CONSEJERO PRESIDENTE



2.3 Estado de variación en la hacienda pública

INSTITUTO DE TRANSPARENCIA Y ACCESO A LA INFORMACIÓN PÚBLICA DE QUINTANA ROO					
Estado de Variación en la Hacienda Pública					
Del 1° de Enero al 31 de Diciembre de 2014 y al 31 de Diciembre de 2013					
(Cifras En miles de pesos)					
Concepto	Hacienda Pública / Patrimonio Contribuido	Hacienda Pública / Patrimonio Generado de Ejercicios Anteriores	Hacienda Pública / Patrimonio Generado del Ejercicio	Ajustes por Cambios de Valor	Total
Rectificaciones de Resultados de Ejercicios Anteriores		5,357			5,357
Patrimonio Neto Inicial Ajustado del Ejercicio					
Aportaciones					
Donaciones de Capital					
Actualización de la Hacienda Pública/Patrimonio					
Variaciones de la Hacienda Pública / Patrimonio Neto del Ejercicio					
Resultados del Ejercicio (Ahorro/Desahorro)			1,509		1,509
Resultados de Ejercicios Anteriores					
Revalúos					
Reservas		(245)			(245)
Otras Variaciones de la Hacienda Pública/Patrimonio					
Hacienda Pública / Patrimonio Neto Final del Ejercicio 2013		5,112	1,509		6,621
Cambios en la Hacienda Pública/ Patrimonio Neto del Ejercicio 2014					
Patrimonio Neto Inicial Ajustado del Ejercicio		6,621			6,621
Aportaciones					
Donaciones de Capital					
Actualización de la Hacienda Pública/Patrimonio					
Variaciones de la Hacienda Pública / Patrimonio Neto del Ejercicio					
Resultados del Ejercicio (Ahorro/Desahorro)					
Resultados de Ejercicios Anteriores		(2)	(1,805)		(1,805)
Revalúos					
Reservas					
Hacienda Pública / Patrimonio Neto Final del Ejercicio 2014		6,619	(1,805)		4,814

BAJO PROTESTA DE DECIR VERDAD DECLARAMOS QUE LOS ESTADOS FINANCIEROS Y SUS NOTAS, SON RAZONABLEMENTE CORRECTOS Y SON RESPONSABILIDAD DEL EMISOR

ELABORÓ
LIC. ERENDIDA FRUTOS REYES
COORDINADORA DE RECURSOS
FINANCIEROS, CONTABILIDAD Y PPTO

REVISÓ
LIC. VALERIA GONZÁLEZ CABRERA
DIRECTORA DE ADMINISTRACION

AUTORIZÓ
LIC JOSE ORLANDO ESPINOSA RODRIGUEZ
CONSEJERO PRESIDENTE



2.4 Estado de cambios en la situación financiera

INSTITUTO DE TRANSPARENCIA Y ACCESO A LA INFORMACION PUBLICA DE QUINTANA ROO		
Estado de Cambios en la Situación Financiera		
Del 1 de Enero al 31 de Diciembre de 2014		
(Cifras en miles de pesos)		
	Origen	Aplicación
Activo		
Activo Circulante		
Efectivo y Equivalentes	35	0
Derechos a Recibir Efectivo o Equivalentes	1,675	0
Derechos a Recibir Bienes o Servicios	0	0
Inventarios	0	0
Almacenes	0	0
Estimación por Pérdida o Deterioro de Activos Circulantes	0	0
Otros Activos Circulantes	0	0
Activo No Circulante		
Inversiones Financieras a Largo Plazo	0	0
Derechos a Recibir Efectivo o Equivalentes a Largo Plazo	0	0
Bienes Inmuebles, Infraestructura y Construcciones en Proceso	0	0
Bienes Muebles	0	67
Activos Intangibles	0	31
Depreciación, Deterioro y Amortización Acumulada de Bienes	23	0
Activos Diferidos	0	0
Estimación por Pérdida o Deterioro de Activos no Circulantes	0	0
Otros Activos no Circulantes	0	0
Pasivo		
Pasivo Circulante		
Cuentas por Pagar a Corto Plazo	173	0
Documentos por Pagar a Corto Plazo	0	0
Porción a Corto Plazo de la Deuda Pública a Largo Plazo	0	0
Títulos y Valores a Corto Plazo	0	0
Pasivos Diferidos a Corto Plazo	0	0
Fondos y Bienes de Terceros en Garantía y/o Administración a Corto Plazo	0	0
Provisiones a Corto Plazo	0	0
Otros Pasivos a Corto Plazo	0	0
Pasivo No Circulante		
Cuentas por Pagar a Largo Plazo	0	0
Documentos por Pagar a Largo Plazo	0	0
Deuda Pública a Largo Plazo	0	0
Pasivos Diferidos a Largo Plazo	0	0
Fondos y Bienes de Terceros en Garantía y/o en Administración a Largo Plazo	0	0
Provisiones a Largo Plazo	0	0
Hacienda Pública/Patrimonio		
Hacienda Pública/Patrimonio Contribuido		
Aportaciones	0	0
Donaciones de Capital	0	0
Actualización de la Hacienda Pública/Patrimonio	0	0
Hacienda Pública/Patrimonio Generado		
Resultados del Ejercicio (Ahorro/ Desahorro)	0	3,315
Resultados de Ejercicios Anteriores	1,507	0
Revalúos	0	0
Reservas		
Rectificaciones de Resultados de Ejercicios Anteriores		
Excesos o Insuficiencia en la Actualización de la Hacienda Pública/Patrimonio		
Resultado por Posición Monetaria	3,413	3,413
Resultado por Tenencia de Activos no Monetarios		

BAJO PROTESTA DE DECIR VERDAD DECLARAMOS QUE LOS ESTADOS FINANCIEROS Y SUS NOTAS, SON RAZONABLEMENTE CORRECTOS Y SON RESPONSABILIDAD DEL EMISOR

ELABORÓ
LIC. ERENDIDA FRUTOS REYES
COORDINADORA DE RECURSOS
FINANCIEROS, CONTABILIDAD Y PPTO

REVISÓ
LIC. VALERIA GONZÁLEZ CABRERA
DIRECTORA DE ADMINISTRACION

AUTORIZÓ
LIC JOSE ORLANDO ESPINOSA RODRÍGUEZ
CONSEJERO PRESIDENTE



2.5 Estado de flujos de efectivo

INSTITUTO DE TRANSPARENCIA Y ACCESO A LA INFORMACIÓN PÚBLICA DE QUINTANA ROO			
Estado de Flujos de Efectivo			
Del 1° de Enero al 31 de Diciembre de 2014 y al 31 de Diciembre de 2013			
(Cifras En miles de pesos)			
Concepto	2014	2013	
Flujos de Efectivo de las Actividades de Operación			
Origen	21,766	23,845	
Impuestos	0	0	
Cuotas y Aportaciones de Seguridad Social	0	0	
Contribuciones de mejoras	0	0	
Derechos	0	0	
Productos de Tipo Corriente	0	0	
Aprovechamientos de Tipo Corriente	0	0	
Ingresos por Venta de Bienes y Servicios	0	0	
Ingresos no Comprendidos en las Fracciones de la Ley de Ingresos Causados en Ejercicios Fiscales Anteriores	0	0	
Pendientes de Liquidación o Pago	0	0	
Participaciones y Aportaciones	0	0	
Transferencias, Asignaciones y Subsidios y Otras Ayudas	21,562	23,845	
Otros Orígenes de Operación	204	9	
Aplicación	23,571	22,336	
Servicios Personales	19,008	18,525	
Materiales y Suministros	915	656	
Servicios Generales	3,626	3,142	
Transferencias Internas y Asignaciones al Sector Público	0	0	
Transferencias al resto del Sector Público	0	0	
Subsidios y Subvenciones	0	0	
Ayudas Sociales	0	0	
Pensiones y Jubilaciones	0	0	
Transferencias a Fideicomisos, Mandatos y Contratos Análogos	0	0	
Transferencias a la Seguridad Social	0	0	
Donativos	0	0	
Transferencias al Exterior	0	0	
Participaciones	0	0	
Aportaciones	0	0	
Convenios	0	0	
Otras Aplicaciones de Operación	22	12	
Flujos Netos de Efectivo por Actividades de Operación	(1,805)	1,509	
Flujos de Efectivo de las Actividades de Inversión			
Origen	22	0	
Bienes Inmuebles, Infraestructura y Construcciones en Proceso	0	0	
Bienes Muebles	0	0	
Otros Orígenes de Inversión	22	0	
Aplicación	98	27	
Bienes Inmuebles, Infraestructura y Construcciones en Proceso	0	0	
Bienes Muebles	0	0	
Otras Aplicaciones de Inversión	98	27	
Flujos Netos de Efectivo por Actividades de Inversión	(76)	(27)	
Flujo de Efectivo de las Actividades de Financiamiento			
Origen	56,544	52,742	
Endeudamiento Neto			
Interno			
Externo	56,544	52,742	
Otros Orígenes de Financiamiento			
Aplicación	54,697	55,114	
Servicios de la Deuda	0	0	
Interno	0	0	
Externo	54,697	55,114	
Otras aplicaciones de financiamiento			
Flujos netos de Efectivo por Actividades de Financiamiento	1,847	(2,372)	
Incremento/Disminución Neta en el Efectivo y Equivalentes al Efectivo	34	890	
Efectivo y Equivalentes al Efectivo al Inicio del Ejercicio	1,247	2137	
Efectivo y Equivalentes al Efectivo al Final del Ejercicio	1,212	1,247	

BAJO PROTESTA DE DECIR VERDAD DECLARAMOS QUE LOS ESTADOS FINANCIEROS Y SUS NOTAS, SON RAZONABLEMENTE CORRECTOS Y SON RESPONSABILIDAD DEL EMISOR

ELABORÓ
LIC. ERENDIDA FRUTOS REYES
COORDINADORA DE RECURSOS
FINANCIEROS, CONTABILIDAD Y PTOO

REVISÓ
LIC. VALERIA GONZÁLEZ CABRERA
DIRECTORA DE ADMINISTRACION

AUTORIZÓ
LIC. JOSE ORLANDO ESPINOSA RODRÍGUEZ
CONSEJERO PRESIDENTE



2.6 Estado analítico del activo

INSTITUTO DE TRANSPARENCIA Y ACCESO A LA INFORMACION PUBLICA DE QUINTANA ROO					
Estado Analítico del Activo					
Del 1 de Enero al 31 de Diciembre de 2014					
(Cifras en miles de pesos)					
Concepto	Saldo Inicial	Cargos del Periodo	Abonos del Periodo	Saldo Final	Variación del Periodo
ACTIVO	8,448	51,146	52,779	6,814	(1,634)
Activo Circulante	5,426	51,043	52,753	3,715	(1,710)
Efectivo y Equivalentes	1,247	27,542	27,576	1,212	(34)
Derechos a Recibir Efectivo o Equivalentes	4,179	23,104	24,780	2,503	(1,676)
Derechos a Recibir Bienes o Servicios	0	397	397	0	0
Inventarios	0	0	0	0	0
Almacenes	0	0	0	0	0
Estimación por Pérdida o Deterioro de Activos Circulantes	0	0	0	0	0
Otros Activos Circulantes	0	0	0	0	0
Activo No Circulante	3,024	98	22	3,098	76
Inversiones Financieras a Largo Plazo	0	0	0	0	0
Derechos a Recibir Efectivo o Equivalentes a Largo Plazo	0	0	0	0	0
Bienes Inmuebles, Infraestructura y Construcciones en Proceso	0	0	0	0	0
Bienes Muebles	3,037	67	0	3,104	67
Activos Intangibles	15	31	0	46	31
Depreciación, Deterioro y Amortización Acumulada de Bienes	(28)	0	22	(51)	(-23)
Activos Diferidos	0	0	0	0	0
Estimación por Pérdida o Deterioro de Activos no Circulantes	0	0	0	0	0
Otros Activos no Circulantes	0	0	0	0	0

BAJO PROTESTA DE DECIR VERDAD DECLARAMOS QUE LOS ESTADOS FINANCIEROS Y SUS NOTAS, SON RAZONABLEMENTE CORRECTOS Y SON RESPONSABILIDAD DEL EMISOR

ELABORÓ
LIC. ERENDIDA FRUTOS REYES
COORDINADORA DE RECURSOS

REVISÓ
LIC. VALERIA GONZÁLEZ CABRERA
DIRECTORA DE ADMINISTRACION

AUTORIZÓ
LIC. JOSE ORLANDO ESPINOSA RODRÍGUEZ
CONSEJERO PRESIDENTE



2.7 Estado analítico de la deuda y otros pasivos

INSTITUTO DE TRANSPARENCIA Y ACCESO A LA INFORMACIÓN PÚBLICA DE QUINTANA ROO				
Estado Analítico de la Deuda y Otros Pasivos				
Del 01/01/2014 al 31/12/2014				
(en miles de pesos)				
Denominación de las Deudas	Moneda de Contratación	Institución o País Acreedor	Saldo Inicial del Periodo	Saldo Final del Periodo
DEUDA PÚBLICA				
Corto Plazo				
Deuda Interna			0	0
Instituciones de Crédito			0	0
Títulos y Valores			0	0
Arrendamientos Financieros			0	0
Deuda Externa			0	0
Organismos Financieros Internacionales			0	0
Deuda Bilateral			0	0
Títulos y Valores			0	0
Arrendamientos Financieros			0	0
Subtotal Corto Plazo			0	0
Largo Plazo				
Deuda Interna			0	0
Instituciones de Crédito			0	0
Títulos y Valores			0	0
Arrendamientos Financieros			0	0
Deuda Externa			0	0
Organismos Financieros Internacionales			0	0
Deuda Bilateral			0	0
Títulos y Valores			0	0
Arrendamientos Financieros			0	0
Subtotal Largo Plazo			0	0
Otros Pasivos			1,827	2,000
Total Deuda y Otros Pasivos			1,827	2,000

"BAJO PROTESTA DE DECIR VERDAD DECLARAMOS QUE LOS ESTADOS FINANCIEROS Y SUS NOTAS, SON RAZONABLEMENTE CORRECTOS Y SON RESPONSABILIDAD DEL EMISOR"

ELABORÓ
LIC. ERENDIDA FRUTOS REYES
COORDINADORA DE RECURSOS

REVISÓ
LIC. VALERIA GONZÁLEZ CABRERA
DIRECTORA DE ADMINISTRACION

AUTORIZÓ
LIC JOSE ORLANDO ESPINOSA RODRÍGUEZ
CONSEJERO PRESIDENTE



2.8 Informe sobre pasivos contingentes

Informe Sobre Pasivos Contingentes

1° de enero al 31 de diciembre de 2014

En relación al Informe Sobre Pasivos Contingentes, se aclara que Instituto de transparencia y Acceso a la Información Pública de Quintana Roo al 31 de diciembre de 2014, no tiene pasivos contingentes que deriven de alguna obligación posible presente o futura.

No obstante a la situación anteriormente expuesta, se hace la pertinente aclaración que los pasivos manifestados en su información financiera contable, en todos los casos corresponden a obligaciones reales derivadas de la recepción a plena satisfacción de bienes y/o servicios debidamente devengados, o bien, corresponden a retenciones a favor de terceros, cuyo pago se encuentra pendiente al 31 de diciembre de 2014.

"BAJO PROTESTA DE DECIR VERDAD DECLARAMOS QUE LOS ESTADOS FINANCIEROS Y SUS NOTAS, SON RAZONABLEMENTE CORRECTOS Y SON RESPONSABILIDAD DEL EMISOR"

ELABORÓ
LIC. ERENDIDA FRUTOS REYES
COORDINADORA DE RECURSOS
FINANCIEROS, CONTABILIDAD Y PPTO

REVISÓ
LIC. VALERIA GONZÁLEZ CABRERA
DIRECTORA DE ADMINISTRACION

AUTORIZÓ
LIC. JOSE ORLANDO ESPINOSA RODRÍGUEZ
CONSEJERO PRESIDENTE



2.9 Notas a los estados financieros

Notas a los estados financieros del 1 de enero al 31 de diciembre de 2014 y ejercicio fiscal 2013
(miles de pesos)

Notas de gestión administrativa:

Nota 1.- introducción

Los presentes estados financieros, proveen de información financiera a los principales usuarios de la misma, al congreso y a los ciudadanos.

El objetivo del presente documento es la revelación del contexto y de los aspectos económicos-financieros más relevantes que influyeron en las decisiones del periodo, y que deberán ser considerados en la elaboración de los estados financieros para la mayor comprensión de los mismos y sus particularidades.

De esta manera, se informa y explica la respuesta del gobierno a las condiciones relacionadas con la información financiera de cada periodo de gestión; además, de exponer aquellas políticas que podrían afectar la toma de decisiones en periodos posteriores.

Nota 2.- Panorama Financiero

El Instituto de transparencia y acceso a la información pública de Quintana Roo opera con el presupuesto autorizado y asignado en el Presupuesto de Egresos del Estado de cada ejercicio fiscal.

Conforme lo anterior se integra el techo presupuestal, para desarrollar las actividades sustantivas para el cumplimiento de los objetivos del Instituto, de acuerdo al Plan Estatal de Desarrollo, vigente.

Nota 3.- Autorización e Historia

La Ley de Transparencia y Acceso a la Información Pública de Quintana Roo se expide mediante el decreto numero ciento nueve el trece de mayo de 2004 y se publicó en el Periódico Oficial del Gobierno del Estado de Quintana Roo, en fecha treinta y uno del mes y año antes referidos.

En el artículo 38 de la Ley de Transparencia y Acceso a la Información Pública se crea el Instituto de Transparencia y Acceso a la Información Pública de Quintana Roo, como un órgano público, autónomo, con personalidad jurídica y patrimonio propio.

"BAJO PROTESTA DE DECIR VERDAD DECLARAMOS QUE LOS ESTADOS FINANCIEROS Y SUS NOTAS, SON RAZONABLEMENTE CORRECTOS Y SON RESPONSABILIDAD DEL EMISOR"

ELABORÓ
LIC. ERENDIDA FRUTOS REYES
COORDINADORA DE RECURSOS
FINANCIEROS, CONTABILIDAD Y PTO

REVISÓ
LIC. VALERIA GONZÁLEZ CABRERA
DIRECTORA DE ADMINISTRACION

AUTORIZÓ
LIC JOSE ORLANDO ESPINOSA RODRÍGUEZ
CONSEJERO PRESIDENTE

Nota 4.- Organización y Objeto Social

El instituto se encarga de promover y difundir el derecho de acceso a la información; resolver sobre la negativa a las solicitudes de acceso a la información, proteger los datos personales en poder de los sujetos obligados, y coadyuvar en la formación de la cultura de la transparencia y el derecho a la información.

El instituto cuenta con un Órgano Colegiado de Dirección denominado Junta de Gobierno, que se integra por un Consejero Presidente y dos consejeros Vocales, designados mediante el procedimiento que se contempla en la citada Ley, mismos que tendrán voz y voto; concurre, un Secretario Ejecutivo electo por los propios Consejeros, a consecuencia del Consejero Presidente que solo tendrá voz.



Nota 5.- Políticas Contables Significativas

Las principales políticas contables para la formulación de los estados financieros son:

a) El registro de las operaciones se apegan de manera obligatoria al Marco Conceptual y Postulados Básicos de Contabilidad Gubernamental emitidos por el Consejo Nacional de Armonización Contable.

b) Los gastos se reconocen y registran en el momento que se realizan, independientemente de su pago.

f) Bienes muebles

Las inversiones en bienes muebles son registradas a su valor de adquisición.

g) Depreciación de propiedades, mobiliario y equipo

La depreciación del ejercicio se calcula por el método de línea recta, aplicándose las siguientes tasas anuales:

. Mobiliario y equipo de oficina 10%

. Equipo de transporte 25%

. Equipo de cómputo 30%

. Equipo de comunicación 10%

. Maquinaria, equipo y herramientas 35%

"BAJO PROTESTA DE DECIR VERDAD DECLARAMOS QUE LOS ESTADOS FINANCIEROS Y SUS NOTAS, SON RAZONABLEMENTE CORRECTOS Y SON RESPONSABILIDAD DEL EMISOR"

ELABORÓ
LIC. ERENDIDA FRUTOS REYES
COORDINADORA DE RECURSOS
FINANCIEROS, CONTABILIDAD Y PTTO

REVISÓ
LIC. VALERIA GONZÁLEZ CABRERA
DIRECTORA DE ADMINISTRACION

AUTORIZÓ
LIC JOSE ORLANDO ESPINOSA RODRÍGUEZ
CONSEJERO PRESIDENTE

Nota 6.- Eventos posteriores al cierre

A la fecha de presentación de los estados financieros contables que forman parte de la cuenta pública, no existen eventos posteriores que pudieran tener un efecto significativo en la información de los estados financieros.

Nota 8.- Partes relacionadas

No existen partes relacionadas que tengan influencia significativa en la toma de decisiones financieras y operativas de la administración del Instituto de Transparencia y Acceso a la Información Pública de Quintana Roo.

Notas de desglose;

Notas al estado de situación financiera



Nota 9.- Efectivo y equivalentes

El fondo de caja se utiliza para gastos menores de operación. El objeto de las cuentas bancarias es llevar el control de los recursos financieros, que ministra el gobierno estatal para la operación diaria del Instituto de Transparencia y Acceso a la Información Pública de Quintana Roo. Todas las cuentas bancarias se manejan en moneda nacional.

Este rubro se integra como sigue:

Cuenta	2014 Saldo Final	2013 Saldo Final
Bancomer 0146417183	1,132	429
Bancomer 0146417035	38	105
Fondos con Afectación Específica	0	670
Depósitos de Fondos de Terceros en		
Garantía Y/O Administración	41	41
Otros Efectivos y Equivalentes	1	2
Total	1,212	1,247

"BAJO PROTESTA DE DECIR VERDAD DECLARAMOS QUE LOS ESTADOS FINANCIEROS Y SUS NOTAS, SON RAZONABLEMENTE CORRECTOS Y SON RESPONSABILIDAD DEL EMISOR"

ELABORÓ
LIC. ERENDIDA FRUTOS REYES
COORDINADORA DE RECURSOS
FINANCIEROS, CONTABILIDAD Y PPTO

REVISÓ
LIC. VALERIA GONZÁLEZ CABRERA
DIRECTORA DE ADMINISTRACION

AUTORIZÓ
LIC JOSE ORLANDO ESPINOSA RODRIGUEZ
CONSEJERO PRESIDENTE

Nota 10.- Derechos a recibir efectivo y equivalentes

Las cuentas por cobrar se integran principalmente por facturas emitidas al gobierno del estado correspondiente al presupuesto pendiente de ministrar.

La integración del saldo al 31 de diciembre de 2014 y 2013, es el siguiente:

Cientes por servicios	2014 Saldo Final	2013 Saldo Final
Gobierno del Estado de Q.Roo	2,339	4,177
Varios	164	1
Total	2,503	4,178



Nota 11.- bienes muebles, inmuebles e intangibles

El saldo de este rubro al 31 de diciembre de 2014 y 2013, se integra como sigue:

CONCEPTO	2014	2013
	Saldo Final	Saldo Final
Mobiliario y Equipo de Administración	1,417	1,397
Mobiliario y Equipo Educacional y Recreativo	9	9
Vehículos y Equipo de Transporte	1,613	1,613
Maquinaria, Otros Equipos Y Herramientas	65	18
Software	46	15
Total	3,150	3,052

"BAJO PROTESTA DE DECIR VERDAD DECLARAMOS QUE LOS ESTADOS FINANCIEROS Y SUS NOTAS, SON RAZONABLEMENTE CORRECTOS Y SON RESPONSABILIDAD DEL EMISOR"

ELABORÓ
LIC. ERENDIDA FRUTOS REYES
COORDINADORA DE RECURSOS
FINANCIEROS, CONTABILIDAD Y PPTO

REVISÓ
LIC. VALERIA GONZÁLEZ CABRERA
DIRECTORA DE ADMINISTRACION

AUTORIZÓ
LIC JOSE ORLANDO ESPINOSA RODRÍGUEZ
CONSEJERO PRESIDENTE

Nota 12.- depreciaciones y amortizaciones

El saldo de este rubro al 31 de diciembre de 2014 y 2013, se integra como sigue:

CONCEPTO	2014	2013
	Saldo Final	Saldo Final
BIENES MUEBLES	51	28
Total	51	28

"BAJO PROTESTA DE DECIR VERDAD DECLARAMOS QUE LOS ESTADOS FINANCIEROS Y SUS NOTAS, SON RAZONABLEMENTE CORRECTOS Y SON RESPONSABILIDAD DEL EMISOR"

ELABORÓ
LIC. ERENDIDA FRUTOS REYES
COORDINADORA DE RECURSOS
FINANCIEROS, CONTABILIDAD Y PPTO

REVISÓ
LIC. VALERIA GONZÁLEZ CABRERA
DIRECTORA DE ADMINISTRACION

AUTORIZÓ
LIC JOSE ORLANDO ESPINOSA RODRÍGUEZ
CONSEJERO PRESIDENTE



Pasivo

Nota 13.- Cuentas y documentos por pagar

Las cuentas y documentos por pagar se integran por los impuestos retenidos en el mes de diciembre y pagaderos a más tardar el día 17 del siguiente mes. Asimismo se integra por los acreedores diversos por diversos conceptos que no afectan al presupuesto del ejercicio.

Impuestos por pagar	2014	2013
	Saldo Final	Saldo Final
Servicios Personales	1,004	915
Proveedores	20	36
ISR Retenido por sueldos	758	702
ISR Asimilados a Salarios	22	38
ISR Retenido por Servicios Profesionales	5	8
ISR Retenido por Arrendamiento	5	4
IMSS	47	30
INFONAVIT	124	75
Otras cuentas por Pagar	14	19
Total	2,000	1,827

"BAJO PROTESTA DE DECIR VERDAD DECLARAMOS QUE LOS ESTADOS FINANCIEROS Y SUS NOTAS, SON RAZONABLEMENTE CORRECTOS Y SON RESPONSABILIDAD DEL EMISOR"

ELABORÓ
LIC. ERENDIDA FRUTOS REYES
COORDINADORA DE RECURSOS
FINANCIEROS, CONTABILIDAD Y PPTO

REVISÓ
LIC. VALERIA GONZÁLEZ CABRERA
DIRECTORA DE ADMINISTRACION

AUTORIZÓ
LIC. JOSE ORLANDO ESPINOSA RODRÍGUEZ
CONSEJERO PRESIDENTE



INSTITUTO DE TRANSPARENCIA Y ACCESO A LA INFORMACIÓN PÚBLICA DE QUINTANA ROO		
Conciliación entre los Ingresos Presupuestarios y Contables		
Correspondiente del 1 de enero al 31 de diciembre de 2014		
(Miles pesos)		
Ingresos Presupuestarios		21,562
Más ingresos contables no presupuestarios		204
Incremento por variación de inventarios	0	
Disminución del exceso de estimaciones por pérdida o deterioro u obsolescencia	0	
Disminución del exceso de provisiones	0	
Otros ingresos y beneficios varios	0	
Otros ingresos contables no presupuestarios	204	
Menos ingresos presupuestarios no contables		0
Productos de capital	0	
Aprovechamientos capital	0	
Ingresos derivados de financiamientos	0	
Otros Ingresos presupuestarios no contables	0	
Ingresos Contables		21,766

BAJO PROTESTA DE DECIR VERDAD DECLARAMOS QUE LOS ESTADOS FINANCIEROS Y SUS NOTAS, SON RAZONABLEMENTE CORRECTOS Y SON RESPONSABILIDAD DEL EMISOR*

ELABORÓ
LIC. ERENDIDA FRUTOS REYES
COORDINADORA DE RECURSOS
FINANCIEROS, CONTABILIDAD Y PFTO

REVISÓ
LIC. VALERIA GONZÁLEZ CABRERA
DIRECTORA DE ADMINISTRACION

AUTORIZÓ
LIC JOSE ORLANDO ESPINOSA RODRÍGUEZ
CONSEJERO PRESIDENTE



INSTITUTO DE TRANSPARENCIA Y ACCESO A LA INFORMACIÓN PÚBLICA DE QUINTANA ROO		
Conciliación entre los Egresos Presupuestarios y los Gastos Contables		
Correspondiente del 1 de enero al 31 de diciembre de 2014		
(Miles pesos)		
Total de egresos (presupuestarios)		22,215
Menos egresos presupuestarios no contables		0
Mobiliario y equipo de administración	0	
Mobiliario y equipo educacional y recreativo	0	
Equipo e instrumental médico y de laboratorio	0	
Vehículos y equipo de transporte	0	
Equipo de defensa y seguridad	0	
Maquinaria, otros equipos y herramientas	0	
Activos biológicos	0	
Bienes inmuebles	0	
Activos intangibles	0	
Obra pública en bienes propios	0	
Acciones y participaciones de capital	0	
Compra de títulos y valores	0	
Inversiones en fideicomisos, mandatos y otros análogos	0	
Provisiones para contingencias y otras erogaciones especiales	0	
Amortización de la deuda pública	0	
Adeudos de ejercicios fiscales anteriores (ADEFAS)	0	
Otros Egresos Presupuestales No Contables	0	
Más gastos contables no presupuestales		1,356
Estimaciones, depreciaciones, deterioros, obsolescencia y amortizaciones	0	
Provisiones	0	
Disminución de inventarios	0	
Aumento por insuficiencia de estimaciones por pérdida o deterioro u obsolescencia	0	
Aumento por insuficiencia de provisiones	0	
Otros Gastos	0	
Otros Gastos Contables No Presupuestales	1,356	
Total de Gasto Contable		23,571

BAJO PROTESTA DE DECIR VERDAD DECLARAMOS QUE LOS ESTADOS FINANCIEROS Y SUS NOTAS, SON RAZONABLEMENTE CORRECTOS Y SON RESPONSABILIDAD DEL EMISOR*

ELABORÓ
LIC. ERENDIDA FRUTOS REYES
COORDINADORA DE RECURSOS
FINANCIEROS, CONTABILIDAD Y PTTO

REVISÓ
LIC. VALERIA GONZÁLEZ CABRERA
DIRECTORA DE ADMINISTRACION

AUTORIZÓ
LIC JOSE ORLANDO ESPINOSA RODRÍGUEZ
CONSEJERO PRESIDENTE



Notas de memoria (cuentas de orden);

	SALDO FINAL 2014	SALDO FINAL 2013
CUENTAS DE ORDEN PRESUPUESTAL DE LOS INGRESOS		
LEY DE INGRESOS ESTIMADA	22,686	24,686
LEY DE INGRESOS POR EJECUTAR	913	850
MODIFICACIONES A LA LEY DE INGRESOS ESTIMADA	- 211	0
LEY DE INGRESOS DEVENGADA	21,562	23,836
LEY DE INGRESOS RECAUDADA	19,366	19,659
CUENTAS DE ORDEN PRESUPUESTAL DE LOS EGRESOS		
PRESUPUESTO DE EGRESOS APROBADO	22,686	24,686
PRESUPUESTO DE EGRESOS POR EJERCER	- 863	914
PRESUPUESTO DE EGRESOS MODIFICADO	25	0
PRESUPUESTO DE EGRESOS COMPROMETIDO	23,574	22,323
PRESUPUESTO DE EGRESOS DEVENGADO	22,215	22,324
PRESUPUESTO DE EGRESOS EJERCIDO	21,271	21,373
PRESUPUESTO DE EGRESOS PAGADO	21,271	21,373

"BAJO PROTESTA DE DECIR VERDAD DECLARAMOS QUE LOS ESTADOS FINANCIEROS Y SUS NOTAS, SON RAZONABLEMENTE CORRECTOS Y SON RESPONSABILIDAD DEL EMISOR"

ELABORÓ
LIC. ERENDIDA FRUTOS REYES
COORDINADORA DE RECURSOS
FINANCIEROS, CONTABILIDAD Y PTO

REVISÓ
LIC. VALERIA GONZÁLEZ CABRERA
DIRECTORA DE ADMINISTRACION

AUTORIZÓ
LIC. JOSE ORLANDO ESPINOSA RODRÍGUEZ
CONSEJERO PRESIDENTE



3 Información presupuestaria
3.1 Estado analítico de ingresos

INSTITUTO DE TRANSPARENCIA Y ACCESO A LA INFORMACIÓN PÚBLICA DE QUINTANA ROO						
Estado Analítico de Ingresos						
Del 1 de Enero al 31 de Diciembre de 2014						
(Cifras en miles de pesos)						
Rubro de Ingresos	Ingreso					Diferencia
	Estimado	Ampliaciones y Reducciones	Modificado	Devengado	Recaudado	
Impuestos						
Cuotas y Aportaciones de Seguridad Social						
Contribuciones de Mejoras						
Derechos						
Productos						
Corriente						
Capital						
Aprovechamientos						
Corriente						
Capital						
Ingresos por Ventas de Bienes y Servicios						
Participaciones y Aportaciones						
Transferencias, Asignaciones, Subsidios y Otras Ayudas	22,686	(211)	22,475	21,562	19,366	(3,320)
Ingresos Derivados de Financiamientos						
Total	22,686	(211)	22,475	21,562	19,366	(3,320)
				Ingresos excedentes		

Estado Analítico de Ingresos Por Fuente de Financiamiento	Ingreso					Diferencia
	Estimado	Ampliaciones y Reducciones	Modificado	Devengado	Recaudado	
Ingresos del Gobierno						
Impuestos						
Contribuciones de Mejoras						
Derechos						
Productos						
Corriente						
Capital						
Aprovechamientos						
Corriente						
Capital						
Participaciones y Aportaciones						
Transferencias, Asignaciones, Subsidios y Otras Ayudas	22,686	(211)	22,475	21,562	19,366	(3,320)
Ingresos de Organismos y Empresas						
Cuotas y Aportaciones de Seguridad Social						
Ingresos por Ventas de Bienes y Servicios						
Transferencias, Asignaciones, Subsidios y Otras Ayudas						
Ingresos derivados de financiamiento						
Ingresos Derivados de Financiamientos						
Total	22,686	(211)	22,475	21,562	19,366	(3,320)
				Ingresos excedentes		

ELABORÓ
LIC. ERENDIDA FRUTOS REYES
COORDINADORA DE RECURSOS
FINANCIEROS, CONTABILIDAD Y PPTO

REVISÓ
LIC. VALERIA GONZÁLEZ CABRERA
DIRECTORA DE ADMINISTRACIÓN

AUTORIZÓ
LIC. JOSE ORLANDO ESPINOSA RODRÍGUEZ
CONSEJERO PRESIDENTE



INSTITUTO DE TRANSPARENCIA Y ACCESO A LA INFORMACIÓN PÚBLICA DE QUINTANA ROO

3.2 Estado analítico del ejercicio del presupuesto de egresos

3.2.1 Estado analítico del ejercicio del presupuesto de egresos por objeto del gasto

INSTITUTO DE TRANSPARENCIA Y ACCESO A LA INFORMACIÓN PÚBLICA DE QUINTANA ROO						
Estado Analítico del Ejercicio del Presupuesto de Egresos						
Por Objeto del Gasto (Capítulo y Concepto)						
Del 1 de Enero al 31 de Diciembre de 2014						
(Cifras en miles de pesos)						
Concepto	Egresos					Subejercicio
	Aprobado	Ampliaciones/ (Reducciones)	Modificado	Devengado	Pagado	
Servicios Personales	20,686	(2,490)	18,196	17,809	16,886	923
Remuneraciones al Personal de Carácter Permanente	7,911	(1,418)	6,493	6,493	6,493	0
Remuneraciones al Personal de Carácter Transitorio	483	1,400	1,883	1,883	1,883	0
Remuneraciones Adicionales y Especiales	3,797	(456)	3,340	3,340	3,340	0
Seguridad Social	3,368	(1,287)	2,081	1,738	1,518	220
Otras Prestaciones Sociales y Económicas	3,560	(608)	2,952	2,952	2,952	0
Previsiones	0	0	0	0	0	0
Pago de Estímulos a Servidores Públicos	1,568	(121)	1,447	1,403	700	703
Materiales y Suministros	307	553	860	857	857	0
Materiales de Administración, Emisión de Documentos y Artículos Oficiales	116	3	119	119	119	0
Alimentos y Utensilios	14	(1)	13	13	13	0
Materias Primas y Materiales de Producción y Comercialización	0	0	0	0	0	0
Materiales y Artículos de Construcción y de Reparación	0	54	54	53	53	0
Productos Químicos, Farmacéuticos y de Laboratorio	0	0	0	0	0	0
Combustibles, Lubrificantes y Aditivos	172	497	669	668	668	0
Vestuario, Blancos, Prendas de Protección y Artículos Deportivos	5	0	5	4	4	0
Materiales y Suministros Para Seguridad	0	0	0	0	0	0
Herramientas, Refacciones y Accesorios Menores	0	0	0	0	0	0
Servicios Generales	1,693	1,937	3,630	3,524	3,503	21
Servicios Básicos	406	(20)	386	351	330	21
Servicios de Arrendamiento	400	15	415	415	415	0
Servicios Profesionales, Científicos, Técnicos y Otros Servicios	300	996	1,296	1,226	1,226	0
Servicios Financieros, Bancarios y Comerciales	50	(8)	42	42	42	0
Servicios de Instalación, Reparación, Mantenimiento y Conservación	89	207	296	296	296	0
Servicios de Comunicación Social y Publicidad.	0	220	220	220	220	0
Servicios de Traslado y Viáticos	256	339	595	595	595	0
Servicios Oficiales	192	178	370	370	370	0
Otros Servicios Generales	0	9	9	9	9	0
Bienes Muebles, Inmuebles e Intangibles	0	25	25	25	25	0
Activos Intangibles	0	25	25	25	25	0
Total del Gasto	22,686	25	22,711	22,215	21,271	944

ELABORÓ
LIC. ERENDIDA FRUTOS REYES
COORDINADORA DE RECURSOS
FINANCIEROS, CONTABILIDAD Y PPTO

REVISÓ
LIC. VALERIA GONZÁLEZ CABRERA
DIRECTORA DE ADMINISTRACIÓN

AUTORIZÓ
LIC. JOSE ORLANDO ESPINOSA RODRÍGUEZ
CONSEJERO PRESIDENTE



3.2.2 Estado analítico del ejercicio del presupuesto de egresos en clasificación económica.

INSTITUTO DE TRANSPARENCIA Y ACCESO A LA INFORMACIÓN PÚBLICA DE QUINTANA ROO Estado Analítico del Ejercicio del Presupuesto de Egresos en Clasificación Económica (por Tipo de Gasto) Del 1 de Enero al 31 de Diciembre de 2014 (Cifras en miles de pesos)						
Concepto	Egresos					Subejercicio
	Aprobado	Ampliaciones/ (Reducciones)	Modificado	Devengado	Pagado	
Gasto Corriente	22,686	0	22,686	22,190	21,246	944
Gasto de Capital	0	25	25	25	25	0
Amortización de la Deuda y Disminución de Pasivos						
Total del Gasto	22,686	25	22,711	22,215	21,271	944

ELABORÓ
LIC. ERENDIDA FRUTOS REYES
COORDINADORA DE RECURSOS
FINANCIEROS, CONTABILIDAD Y PPTO

REVISÓ
LIC. VALERIA GONZÁLEZ CABRERA
DIRECTORA DE ADMINISTRACIÓN

AUTORIZÓ
LIC JOSE ORLANDO ESPINOSA RODRÍGUEZ
CONSEJERO PRESIDENTE



3.2.3 Estado analítico del ejercicio del presupuesto de egresos en clasificación administrativa.

INSTITUTO DE TRANSPARENCIA Y ACCESO A LA INFORMACION PUBLICA DE QUINTANA ROO						
Estado Analítico del Ejercicio del Presupuesto de Egresos en						
Clasificación Administrativa						
Del 1 de Enero al 31 de Diciembre de 2014						
(Cifras en miles de pesos)						
Concepto	Egresos					Subejercicio
	Aprobado	Ampliaciones/ (Reducciones)	Modificado	Devengado	Pagado	
Consejo	8,594	335	8,929	8,829	8,462	367
Secretaría Ejecutiva	2,784	(877)	1,907	1,807	1,658	149
Dirección Jurídica Consultiva	1,842	(729)	1,113	1,112	1,071	41
Administración	3,833	1,617	5,450	5,155	5,027	128
Dirección de Vinculación	1,508	339	1,847	1,847	1,754	93
Dirección de Capacitación	1,305	(194)	1,111	1,111	1,031	80
Órgano de Control Interno	1,082	(446)	636	636	605	31
Dirección de Planeación	1,077	(20)	1,057	1,057	1,002	55
Dirección de Relaciones Públicas	661	0	661	661	661	0
Total del Gasto	22,686	25	22,711	22,215	21,271	944

ELABORÓ
LIC. ERENDIDA FRUTOS REYES
COORDINADORA DE RECURSOS
FINANCIEROS, CONTABILIDAD Y PTOO

REVISÓ
LIC. VALERIA GONZÁLEZ CABRERA
DIRECTORA DE ADMINISTRACIÓN

AUTORIZÓ
LIC JOSE ORLANDO ESPINOSA RODRÍGUEZ
CONSEJERO PRESIDENTE



3.2.4 Estado analítico del ejercicio del presupuesto de egresos en clasificación funcional

INSTITUTO DE TRANSPARENCIA Y ACCESO A LA INFORMACIÓN PÚBLICA DE QUINTANA ROO						
Estado Analítico del Ejercicio del Presupuesto de Egresos en						
Clasificación Funcional (Finalidad y Función)						
Del 01 de Enero al 31 de Diciembre 2014						
(Cifras en miles de pesos)						
Concepto	Egresos					Subejercicio
	Aprobado	Ampliaciones/ (Reducciones)	Modificado	Devengado	Pagado	
Gobierno	22,686	25	22,711	22,215	21,271	944
Legislación						
Justicia						
Coordinación de la Política de Gobierno						
Relaciones Exteriores						
Asuntos Financieros y Hacendarios						
Seguridad Nacional						
Asuntos de Orden Público y de Seguridad Interior						
Otros Servicios Generales	22,686	25	22,711	22,215	21,271	944
Total del Gasto	22,686	25	22,711	22,215	21,271	944

ELABORÓ
LIC. ERENDIDA FRUTOS REYES

COORDINADORA DE RECURSOS
FINANCIEROS, CONTABILIDAD Y PTOO

REVISÓ
LIC. VALERIA GONZÁLEZ CABRERA

DIRECTORA DE ADMINISTRACIÓN

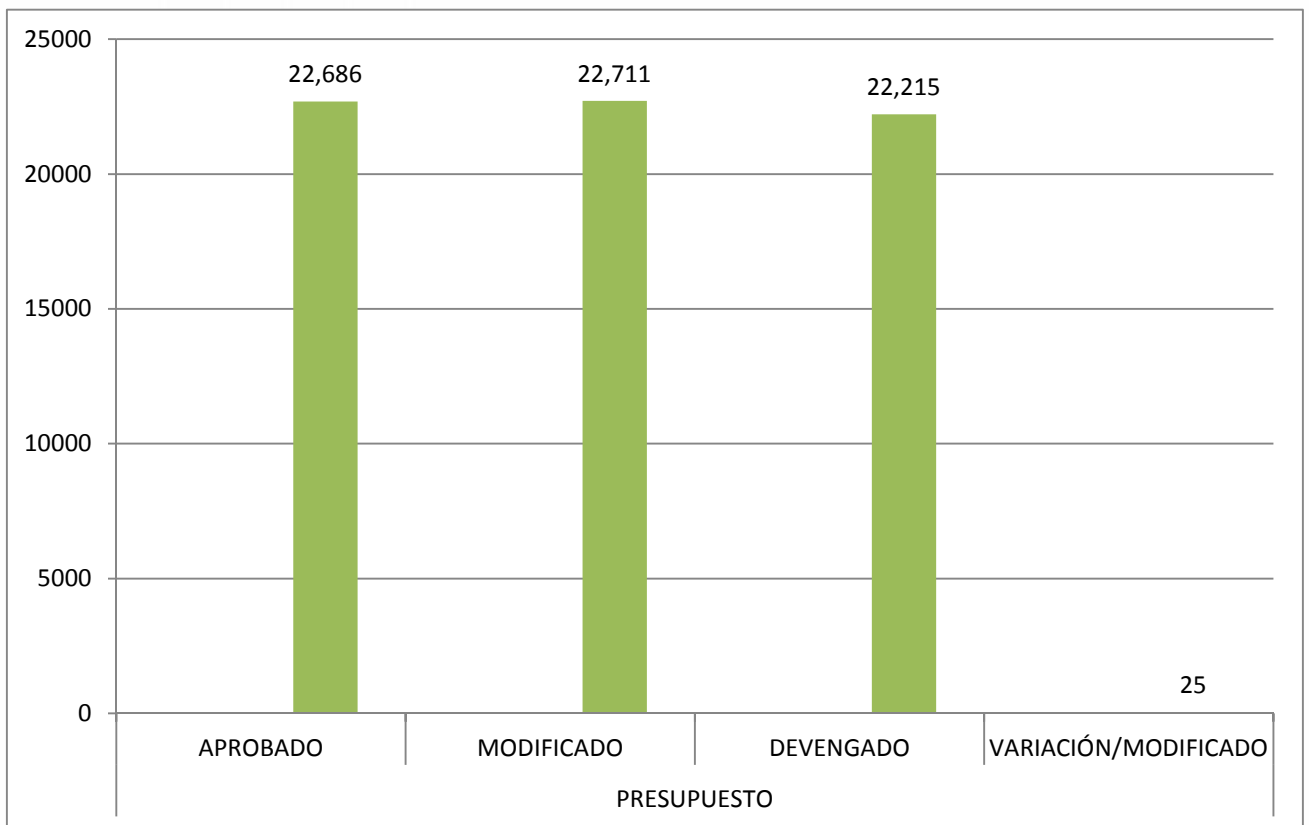
AUTORIZÓ
LIC JOSE ORLANDO ESPINOSA
RODRÍGUEZ
CONSEJERO PRESIDENTE



3.2.5 Análisis del ejercicio del presupuesto de egresos del año 2014, por clasificación económica y objeto del gasto.

En 2014 el presupuesto devengado por el INSTITUTO DE TRANSPARENCIA Y ACCESO A LA INFORMACIÓN PÚBLICA DE QUINTANA ROO fue de 22,215 miles de pesos, cifra inferior con relación al presupuesto aprobado. Este comportamiento se debió principalmente al menor ejercicio presupuestario en los rubros de Gastos de Operación.

Avance en el ejercicio del presupuesto del año 2014
(Cifras en miles de pesos)





Gasto corriente

El gasto corriente devengado observó una reducción de 2%, en comparación al presupuesto aprobado para 2014. Su evolución por rubro de gasto se presenta a continuación:

Concepto	Egresos					Subejercicio
	Aprobado	Ampliaciones/ (Reducciones)	Modificado	Devengado	Pagado	
Servicios Personales	20,686	(2,490)	18,196	17,809	16,886	923
Materiales y Suministros	307	553	860	857	857	0
Servicios Generales	1,693	1,937	3,630	3,524	3,503	21
Total del Gasto	22,686	0	22,190	22,190	21,246	944

El gasto de operación (relativo a la adquisición de materiales y suministros, y los servicios generales) registró un mayor ejercicio presupuestario, en comparación con el presupuesto aprobado. Las causas que explican esta variación son las siguientes:

- En Materiales y Suministros se observó un mayor ejercicio presupuestario, con relación al presupuesto aprobado, debido a la aplicación de transferencias internas necesarias para cumplir con los objetivos del plan de trabajo 2014.
- Servicios Generales el ejercicio del presupuesto registró un gasto mayor con respecto al presupuesto aprobado, debido a la aplicación de transferencias internas para cumplir con los objetivos del plan de trabajo 2014.
- Hubo una ampliación de presupuesto por \$25 el cual fue para adquirir un sistema contable para dar cumplimiento a la LGCG.



4 Información programática.

4.1 Gastos por categoría programática.

INSTITUTO DE TRANSPARENCIA Y ACCESO A LA INFORMACIÓN PÚBLICA DE QUINTANA ROO						
Gasto por Categoría Programática						
Del 1 de Enero al 31 de Diciembre de 2014						
(Cifras en miles de pesos)						
Concepto	Egresos					Subejercicio
	Aprobado	Ampliaciones/ (Reducciones)	Modificado	Devengado	Pagado	
PROGRAMAS ESPECÍFICOS	22,686	25	22,686	22,190	21,246	944
Total del Gasto	22,686	25	22,711	22,215	21,271	944

ELABORÓ
LIC. ERÉNDIDA FRUTOS REYES
COORDINADORA DE RECURSOS
FINANCIEROS, CONTABILIDAD Y PTTTO

REVISÓ
LIC. VALERIA GONZÁLEZ CABRERA
DIRECTORA DE ADMINISTRACIÓN

AUTORIZÓ
LIC JOSÉ ORLANDO ESPINOSA RODRÍGUEZ
CONSEJERO PRESIDENTE



4.2 Programas presupuestarios por sector

INSTITUTO DE TRANSPARENCIA Y ACCESO A LA INFORMACION PUBLICA DE QUINTANA ROO								
PROGRAMAS PRESUPUESTARIOS								
(Cifras Miles de Pesos)								
SECTOR	PP	DENOMINACIÓN	PRESUPUESTO					
			APROBADO	MODIFICADO	DEVENGADO	PAGADO	REDUCCIONES	AMPLIACIONES
1	R00 2	FORTALECIMIENTO, PROMOCION Y GARANTIA DE LA CULTURA DE LA TRANSPARENCIA Y EL ACCESO A LA INFORMACION PUBLICA EN EL ESTADO DE QUINTANA ROO.	22,686	22,711	22,215	21,271	0	25

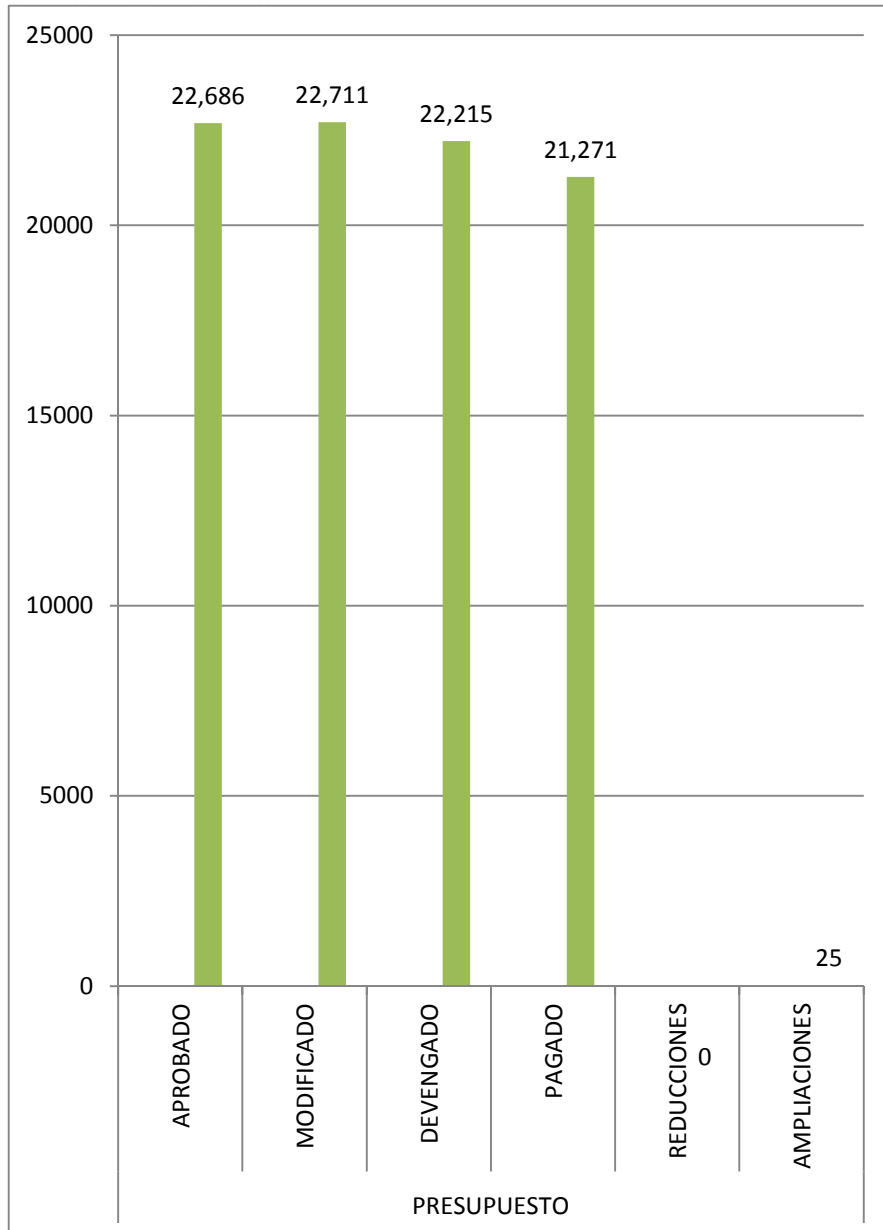
ELABORÓ
LIC. ERÉNDIDA FRUTOS REYES
COORDINADORA DE RECURSOS
FINANCIEROS, CONTABILIDAD Y PTTTO

REVISÓ
LIC. VALERIA GONZÁLEZ CABRERA
DIRECTORA DE ADMINISTRACIÓN

AUTORIZÓ
LIC JOSÉ ORLANDO ESPINOSA RODRÍGUEZ
CONSEJERO PRESIDENTE



Análisis del ejercicio del gasto por programa presupuestario





4.3 Análisis del ejercicio del presupuesto de egresos del año 2014, en clasificación funcional programática

Durante 2014 el presupuesto del Instituto de Transparencia y Acceso a la Información Pública de Quintana Roo se ejerció a través de una finalidad: Gobierno, que comprende la Función 8 Otros servicios generales.

- La finalidad de Gobierno registró el 100% de recursos ejercidos del presupuesto total pagado. Lo anterior refleja el carácter prioritario en la asignación y ejercicio de los recursos para atender las actividades fundamentales del sector Administración de Resultados con Calidad.

La realización de dichas funciones se llevó a cabo mediante programas presupuestarios, mismos que se operaron mediante procesos y proyectos con los que se generaron los bienes y servicios, mismos que tienen como responsables de su ejecución las diversas unidades administrativas del Instituto de Transparencia y Acceso a la Información Pública de Quintana Roo.

- mediante la función Otros Servicios Generales, el Instituto de Transparencia y Acceso a la Información Pública de Quintana Roo atendió los programas presupuestarios como son el R002.- Fortalecimiento, Promoción y Garantía de la Cultura de la Transparencia y el Acceso a la Información Pública en el Estado de Quintana Roo.

El ejercicio funcional programático de los recursos presupuestales del Instituto de Transparencia y Acceso a la Información Pública de Quintana Roo, se realizó bajo la orientación estratégica del Plan Quintana Roo, con los principales resultados que se describen a continuación y detallan:



5 Indicadores para resultados

5.1 Principales indicadores por programa, función y objetivo estratégico.

INSTITUTO DE TRANSPARENCIA Y ACCESO A LA INFORMACIÓN PÚBLICA DE QUINTANA ROO							
INDICADORES PARA RESULTADOS POR PROGRAMA PRESUPUESTARIO FUNCIÓN Y OBJETIVO ESTRATEGICO							
AÑO 2014							
PP/ F/ Objetivo Estratégico /Indicador		Avance registrado					
PP	Nombre/ Descripción/ U. M. / Frecuencia/ Meta(s)/ Avance	Trimestre 1	trimestre 2	trimestre 3	trimestre 4		
R							
R002	Fortalecimiento, Promoción y Garantía de la Cultura de la Transparencia y el Acceso a la Información Pública en el Estado de Quintana Roo. Otros Servicios Generales						
	Garantizar un gobierno comprometido, que ofrezca una oportuna atención, mejores servicios y eficientes resultados a las necesidades sociales, con servidores públicos mejor capacitados, que asegure una mayor transparencia, rendición de cuentas y mayor participación ciudadana en la planeación y generación de la información para el desarrollo de la entidad.						
	PORCENTAJE DE CURSOS IMPARTIDOS						
	PORCENTAJE DE CURSOS IMPARTIDOS						
	PORCENTAJE ANUAL						
	Meta Programada 90	0	0	0			97
	PORCENTAJE DE RECURSOS DE REVISION RESUELTOS						
	PORCENTAJE DE RECURSOS DE REVISION RESUELTOS						
	PORCENTAJE ANUAL						
	Meta Programada 75	0	0	0			91
	PORCENTAJE DE SOLICITUDES DE INFORMACION RESPONDIDAS						
	PORCENTAJE DE SOLICITUDES DE INFORMACION RESPONDIDAS						
	PORCENTAJE ANUAL						
	Meta Programada 90	0	0	0			100
	PORCENTAJE DE CURSOS PROGRAMADOS						
	PORCENTAJE DE CURSOS PROGRAMADOS						
	PORCENTAJE TRIMESTRAL						
	Meta Programada 90	15.25	5	48.25			42
	PORCENTAJE DE PERSONAS ATENDIDAS EN EL ESTADO DE QUINTANA ROO.						
	PORCENTAJE DE PERSONAS ATENDIDAS EN EL ESTADO DE QUINTANA ROO.						
	PORCENTAJE ANUAL						
	Meta Programada 10	0	0	0			8
	PORCENTAJE DE PERSONAS CAPACITADAS						
	PORCENTAJE DE PERSONAS CAPACITADAS.						
	PORCENTAJE ANUAL						
	Meta Programada 90	0	0	0			109
	PORCENTAJE DE RECURSOS DE REVISION RECIBIDOS						
	PORCENTAJE DE RECURSOS DE REVISION RECIBIDOS.						
	PORCENTAJE TRIMESTRAL						
	Meta Programada 90	78.25	23.25	31.5			28.25
	PORCENTAJE DE SOLICITUDES DE INFORMACION RECIBIDAS						
	PORCENTAJE DE SOLICITUDES DE INFORMACION RECIBIDAS						
	PORCENTAJE TRIMESTRAL						
	Meta Programada 90	42.5	49	45.75			48.25



5.2 Principales indicadores de programas presupuestarios.

INSTITUTO DE TRANSPARENCIA Y ACCESO A LA INFORMACIÓN PÚBLICA DE QUINTANA ROO						
INDICADORES PARA RESULTADOS DE LOS PRINCIPALES PROGRAMAS PRESUPUESTARIOS						
AÑO 2014						
Folio de Pp	PROGRAMA PRESUPUESTARIO / INDICADOR Nombre / Nivel Objetivo / Definición / Categoría / Dimensión/ Unidad de Medida / Frecuencia de Medición / Meta(s) / Avance	Meta Anual	Avance Registrado			
			Trimestre 1	Trimestre 2	Trimestre 3	Trimestre 4
R002	Fortalecimiento, Promoción y Garantía de la Cultura de la Transparencia y el Acceso a la Información Pública en el Estado de Quintana Roo.					
	PORCENTAJE DE CURSOS IMPARTIDOS Nivel de Objetivo COMPONENTE PORCENTAJE DE CURSOS IMPARTIDOS GESTIÓN EFICACIA PORCENTAJE ANUAL Meta Programada	90				
		Avance Registrado	0	0	0	97
	PORCENTAJE DE CURSOS PROGRAMADOS Nivel de Objetivo ACTIVIDAD PORCENTAJE DE CURSOS PROGRAMADOS GESTIÓN EFICACIA PORCENTAJE TRIMESTRAL Meta Programada	90				
		Avance Registrado	15.25	5	48.25	42
	PORCENTAJE DE PERSONAS ATENDIDAS EN EL ESTADO DE QUINTANA ROO. Nivel de Objetivo FIN PORCENTAJE DE PERSONAS ATENDIDAS EN EL ESTADO DE QUINTANA ROO. ESTRATÉGICO EFICACIA PORCENTAJE ANUAL Meta Programada	10				
		Avance Registrado	0	0	0	8
	PORCENTAJE DE PERSONAS CAPACITADAS Nivel de Objetivo PROPOSITO PORCENTAJE DE PERSONAS CAPACITADAS. ESTRATÉGICO EFICACIA PORCENTAJE ANUAL Meta Programada	90				
		Avance Registrado	0	0	0	109
	PORCENTAJE DE RECURSOS DE REVISION RECIBIDOS Nivel de Objetivo ACTIVIDAD PORCENTAJE DE RECURSOS DE REVISION RECIBIDOS. GESTIÓN EFICACIA PORCENTAJE TRIMESTRAL Meta Programada	90				
		Avance Registrado	78.25	23.25	31.5	28.25



INSTITUTO DE TRANSPARENCIA Y ACCESO A LA INFORMACIÓN PÚBLICA DE QUINTANA ROO						
INDICADORES PARA RESULTADOS DE LOS PRINCIPALES PROGRAMAS PRESUPUESTARIOS						
AÑO 2014						
Folio de Pp	PROGRAMA PRESUPUESTARIO / INDICADOR Nombre / Nivel Objetivo / Definición / Categoría / Dimensión/ Unidad de Medida / Frecuencia de Medición / Meta(s) / Avance	Meta Anual	Avance Registrado			
			Trimestre 1	Trimestre 2	Trimestre 3	Trimestre 4
R002	Fortalecimiento, Promoción y Garantía de la Cultura de la Transparencia y el Acceso a la Información Pública en el Estado de Quintana Roo.					
	PORCENTAJE DE RECURSOS DE REVISION RESUELTOS Nivel de Objetivo COMPONENTE PORCENTAJE DE RECURSOS DE REVISION RESUELTOS GESTIÓN EFICACIA PORCENTAJE ANUAL Meta Programada	75 Avance Registrado	0	0	0	91
	PORCENTAJE DE SOLICITUDES DE INFORMACION RECIBIDAS Nivel de Objetivo ACTIVIDAD PORCENTAJE DE SOLICITUDES DE INFORMACION RECIBIDAS GESTIÓN EFICACIA PORCENTAJE TRIMESTRAL Meta Programada	90 Avance Registrado	42.5	49	45.75	48.25
	PORCENTAJE DE SOLICITUDES DE INFORMACION RESPONDIDAS Nivel de Objetivo COMPONENTE PORCENTAJE DE SOLICITUDES DE INFORMACION RESPONDIDAS GESTIÓN EFICACIA PORCENTAJE ANUAL Meta Programada	90 Avance Registrado	0	0	0	100



5.3 Principales acciones y resultados de la gestión de programas presupuestarios.

Principales Acciones y Resultados de la gestión de Programas Presupuestarios

Fortalecimiento, Promoción y Garantía de la Cultura de la Transparencia y el Acceso a la Información Pública en el Estado de Quintana Roo.

El propósito central del programa es Contribuir a que la sociedad de Quintana Roo tenga garantizado el derecho de acceso a la información pública, vigilando el cumplimiento de la ley en la materia.

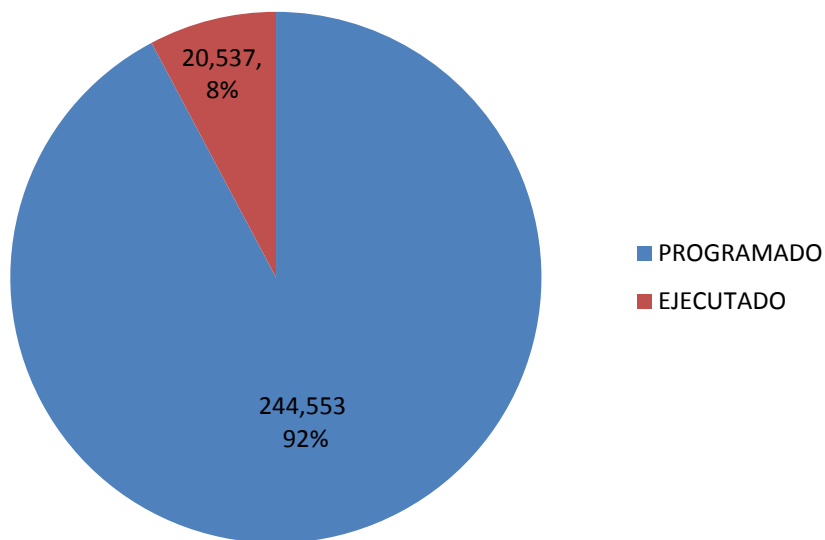
En el afán de coadyuvar con la difusión de la Ley de protección de datos personales en posesión de particulares, el Instituto de Transparencia y Acceso a la Información Pública de Quintana Roo, en una primera etapa se dio a la tarea de capacitar a empresas de la zona sur del Estado sobre la importancia del manejo de los datos personales que posean (proveedores, clientes, empleados, etc.) Así como la obligación de tener a la vista el aviso de privacidad.

Los principales resultados alcanzados son:

- Se resolvieron 89 recursos de revisión, por lo que se superó la meta programada de 60 recursos de revisión programados anualmente superando así la meta programada en un 148% de recursos de revisión resueltos.
- Se admitieron 97 recursos de revisión superando así la meta programada de 60 recursos de revisión programados en un 161%
- Se capacitaron a 20,537 personas en el estado de Quintana Roo, entre estudiantes de diferentes niveles educativos (básico, medio superior y superior) empresarios, servidores públicos y ciudadanía en general, por lo que se superó la meta programada de 18,700 personas capacitadas en un 110%.
- Se realizaron 194 cursos de capacitación en temas de: Derecho de acceso a la información, transparencia y protección de datos personales, alcanzando así el 97% de la meta programada de 200 cursos de capacitación programados.
- Se recibieron 446 solicitudes de información, superando la meta programada de 240 solicitudes de información. Se alcanzó el 100% de las solicitudes de información respondidas de las 446 solicitudes de información recibidas.
- Se alcanzó el 8% de cobertura de capacitación en la población del municipio de Othón P. Blanco. La meta proyectada para este indicador era de 10% de cobertura de la población total del municipio de Othón P. Blanco.

DENOMINACIÓN	UNIDAD DE MEDIDA	METAS		PORCENTAJE DE CUMPLIMIENTO ALCANZADA/PROGRAMADO
		2014		
		PROGRAMADO	ALCANZADA	
PORCENTAJE DE PERSONAS ATENDIDAS EN EL ESTADO DE QUINTANA ROO.				
PARA EL CÁLCULO DE ESTE INDICADOR SE TOMARON DATOS MUNICIPALES, QUE DE ACUERDO AL CENSO 2010 DEL INEGI, EL NÚMERO DE HABITANTES DEL MUNICIPIO DE OTHÓN P. BLANCO, QUINTANA ROO FUE DE 244 MIL 553 HABITANTES.	PERSONA	244,553	20,537	8%

Fuente: Instituto de Transparencia y Acceso a la Información Pública de Quintana Roo.



Fuente: Instituto de Transparencia y Acceso a la Información Pública de Quintana Roo.

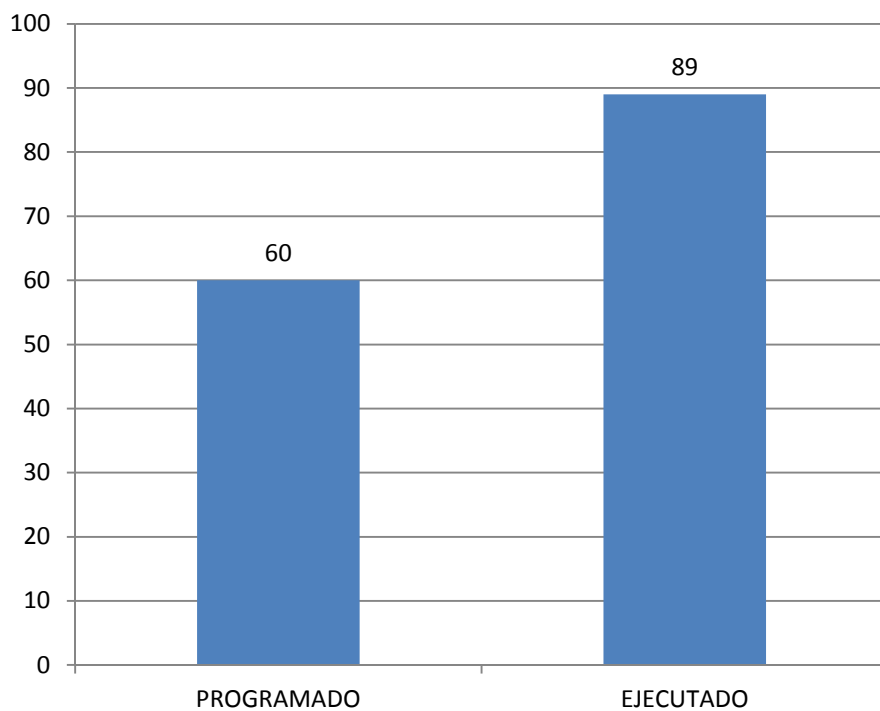
La meta proyectada para este indicador era de 10% se logró alcanzar el 8% de cobertura.

DENOMINACIÓN	UNIDAD DE MEDIDA	METAS		PORCENTAJE DE CUMPLIMIENTO ALCANZADA/PROGRAMADO
		2014		
		PROGRAMADO	ALCANZADA	
PORCENTAJE DE RECURSOS DE REVISIÓN RESUELTOS 2014 ANUAL	RECURSO DE REVISIÓN	60	89	148%

Fuente: Instituto de Transparencia y Acceso a la Información Pública de Quintana Roo.



Recursos de revisión resueltos en el año 2014



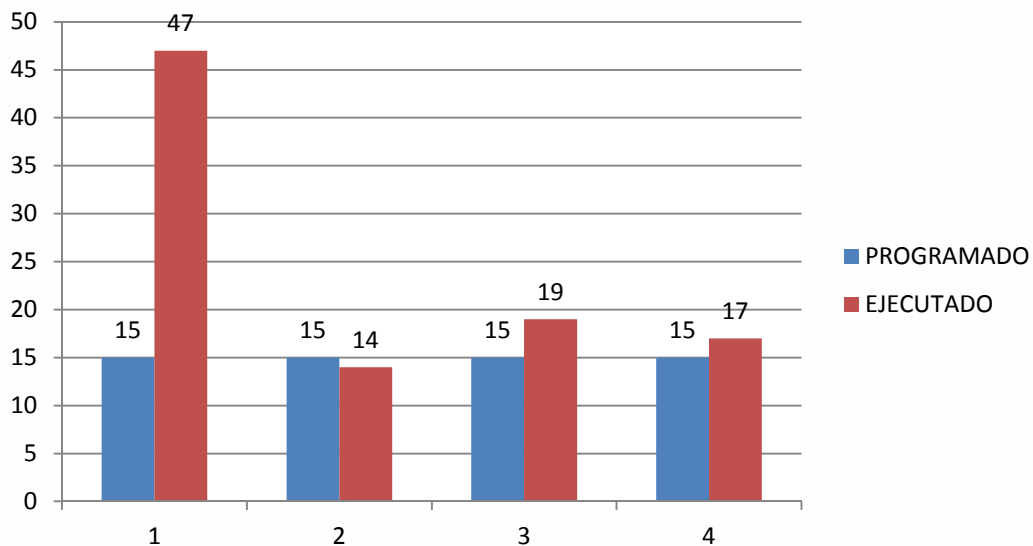
Fuente: Instituto de Transparencia y Acceso a la Información Pública de Quintana Roo.

PORCENTAJE DE RECURSOS DE REVISIÓN ADMITIDOS 2014 TRIMESTRAL				
TRIMESTRE	1	2	3	4
PROGRAMADO	15	15	15	15
EJECUTADO	47	14	19	17

Fuente: Instituto de Transparencia y Acceso a la Información Pública de Quintana Roo.



Recursos de revisión admitidos trimestral 2014



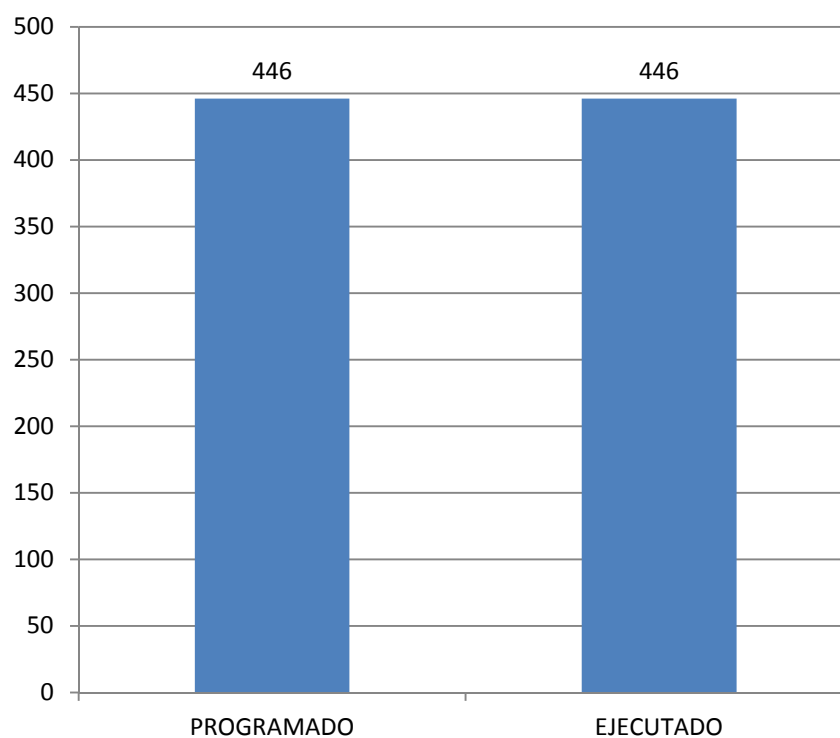
Fuente: Instituto de Transparencia y Acceso a la Información Pública de Quintana Roo.

DENOMINACIÓN	UNIDAD DE MEDIDA	METAS		PORCENTAJE DE CUMPLIMIENTO ALCANZADA/PROGRAMADO
		2014		
		PROGRAMADO	ALCANZADA	
PORCENTAJE DE SOLICITUDES DE INFORMACIÓN RESPONDIDAS 2014 ANUAL	SOLICITUD DE INFORMACION	446	446	100%

Fuente: Instituto de Transparencia y Acceso a la Información Pública de Quintana Roo.



Solicitudes de información respondidas en el año 2014



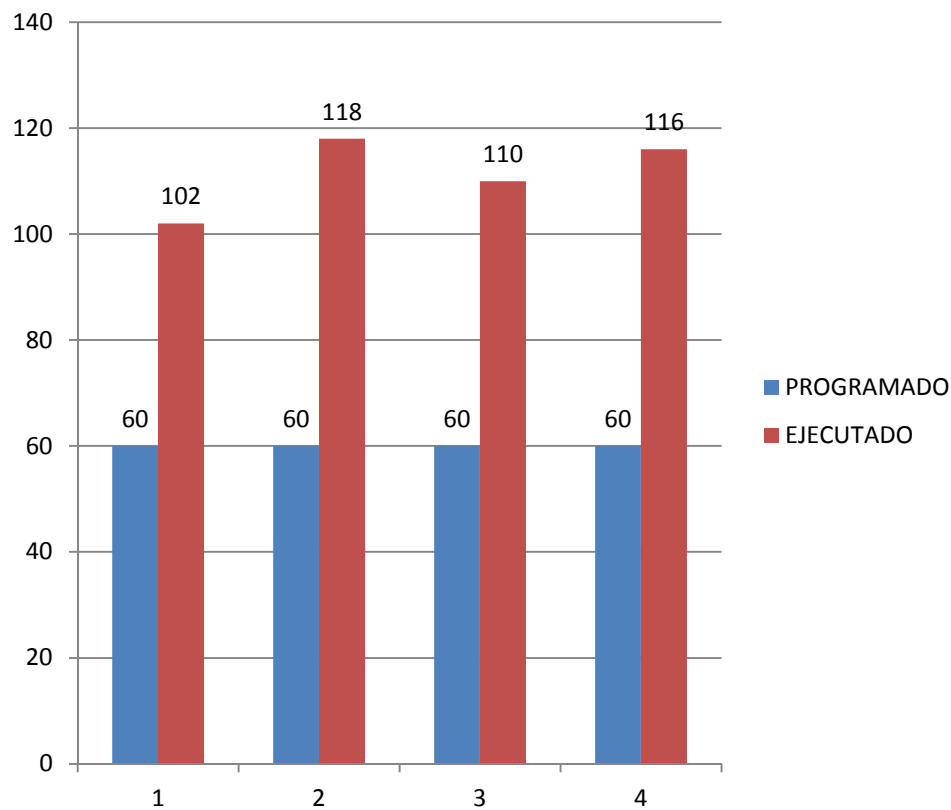
Fuente: Instituto de Transparencia y Acceso a la Información Pública de Quintana Roo.

PORCENTAJE DE SOLICITUDES DE INFORMACIÓN RECIBIDAS 2014 TRIMESTRAL				
TRIMESTRE	1	2	3	4
PROGRAMADO	60	60	60	60
EJECUTADO	102	118	110	116

Fuente: Instituto de Transparencia y Acceso a la Información Pública de Quintana Roo.



Solicitudes de información recibidas trimestralmente 2014



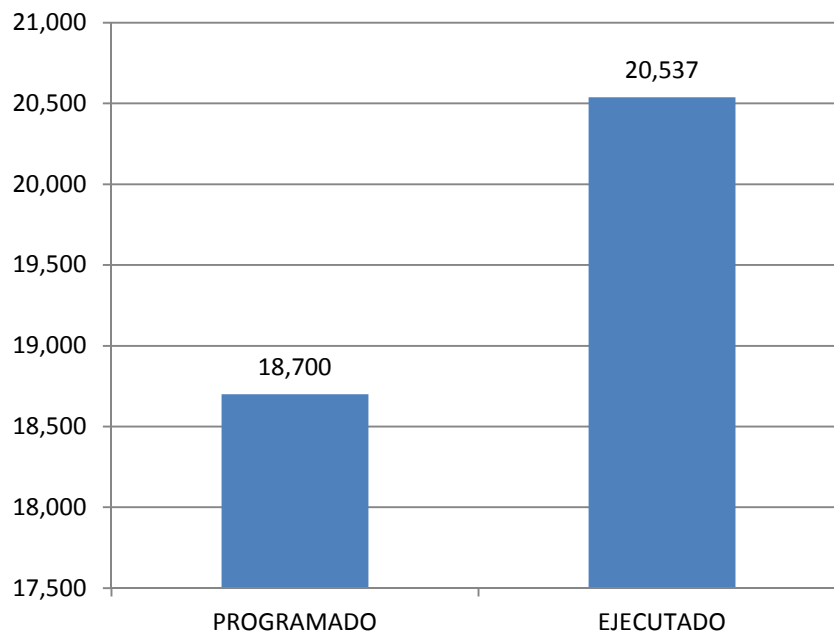
Fuente: Instituto de Transparencia y Acceso a la Información Pública de Quintana Roo.

DENOMINACIÓN	UNIDAD DE MEDIDA	METAS		PORCENTAJE DE CUMPLIMIENTO ALCANZADA/PROGRAMADO
		2014		
PORCENTAJE DE PERSONAS CAPACITADAS 2014	PERSONA	PROGRAMADO	ALCANZADA	110%
		18,700	20,537	

Fuente: Instituto de Transparencia y Acceso a la Información Pública de Quintana Roo.



Personas capacitadas 2014



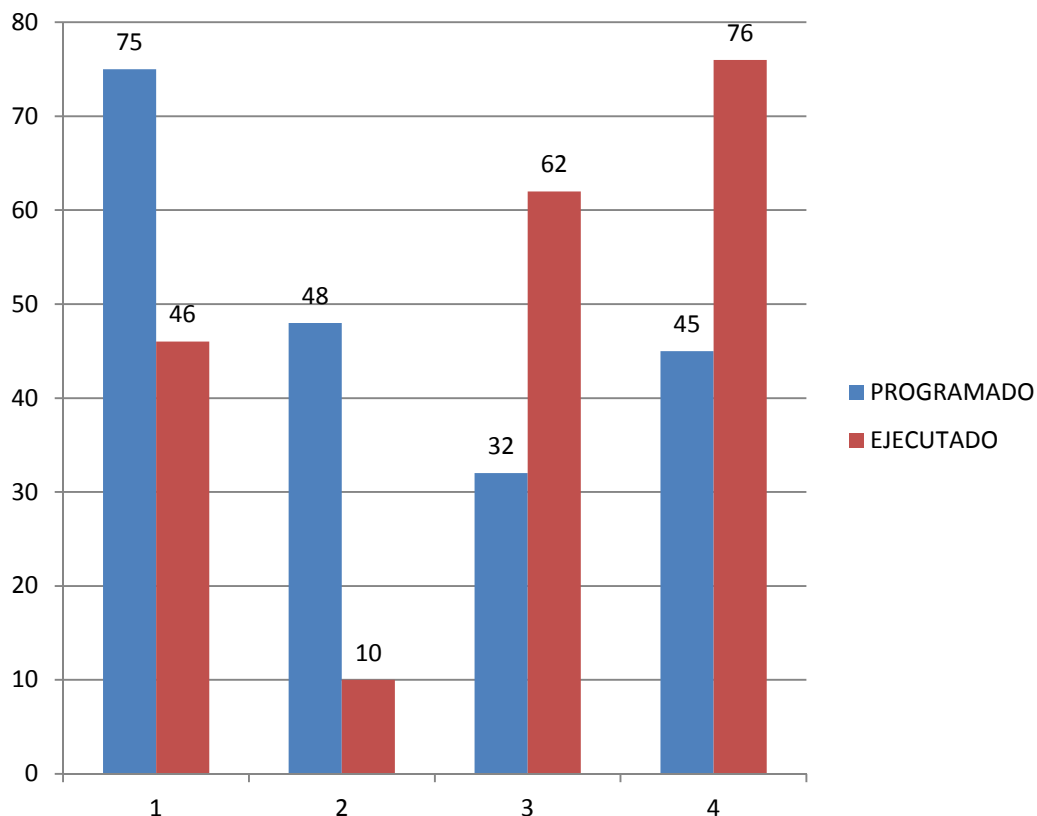
Fuente: Instituto de Transparencia y Acceso a la Información Pública de Quintana Roo.

PORCENTAJE DE CURSOS DE CAPACITACIÓN IMPARTIDOS 2014 TRIMESTRAL				
TRIMESTRE	1	2	3	4
PROGRAMADO	75	48	32	45
EJECUTADO	46	10	62	76

Fuente: Instituto de Transparencia y Acceso a la Información Pública de Quintana Roo.



Cursos de capacitación impartidos trimestral 2014



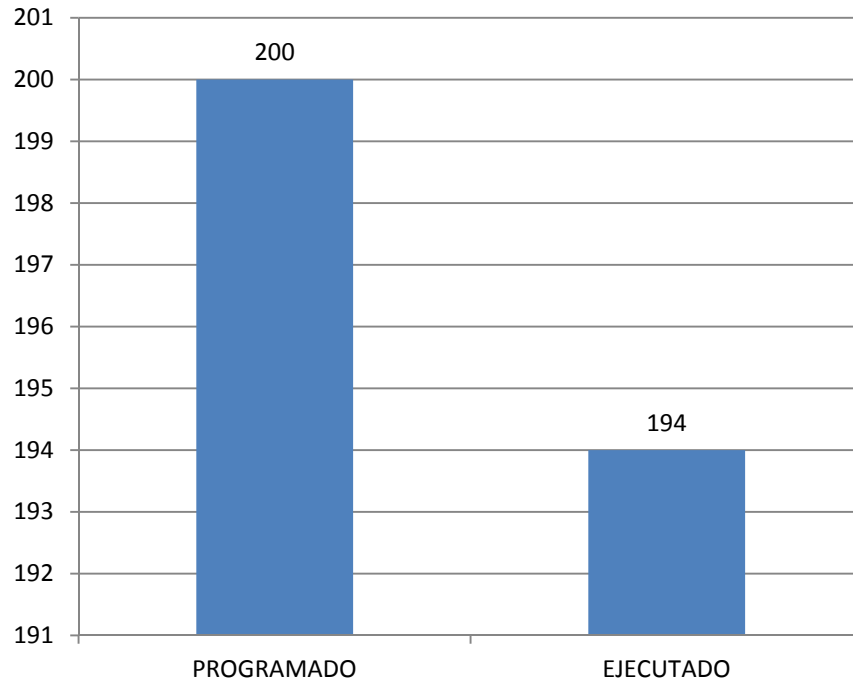
Fuente: Instituto de Transparencia y Acceso a la Información Pública de Quintana Roo.

DENOMINACIÓN	UNIDAD DE MEDIDA	METAS		PORCENTAJE DE CUMPLIMIENTO ALCANZADA/PROGRAMADO
		2014		
PORCENTAJE DE CURSOS DE CAPACITACIÓN IMPARTIDOS 2014 ANUAL	CURSOS DE CAPACITACIÓN	PROGRAMADO	ALCANZADA	97%
		200	194	

Fuente: Instituto de Transparencia y Acceso a la Información Pública de Quintana Roo.



Cursos de capacitación impartidos 2014



Fuente: Instituto de Transparencia y Acceso a la Información Pública de Quintana Roo.



ANEXOS



Entidad Federativa/Municipio: Relación de cuentas bancarias productivas específicas Periodo (anual)		
Fondo, Programa o Convenio	Datos de la Cuenta Bancaria	
	Institución Bancaria	Número de Cuenta

NO APLICA

La relación de bienes se encuentra en la página web del ente público.

- La relación de bienes muebles que componen el patrimonio del Instituto de transparencia y Acceso a la Información Pública de Quintana Roo se integra en el CD certificado.

