



# UNIVERSIDAD TECNOLÓGICA DE CANCUN



## CONTENIDO

### Introducción

#### 1 Información contable

- 1.1 Estado de Situación Financiera.
- 1.2 Estado de Actividades.
- 1.3 Estado de Variación en la Hacienda Pública.
- 1.4 Estado de Cambios en la situación financiera.
- 1.5 Estado de Flujos de Efectivo.
- 1.6 Estado Analítico del Activo.
- 1.7 Estado Analítico de la Deuda y Otros Pasivos.
- 1.8 Informes Sobre Pasivos Contingentes.
- 1.9 Notas a los Estados Financieros.

#### 2 Información presupuestaria

- 2.1 Estado Analítico de Ingresos.
- 2.2 Estado Analítico del Ejercicio del Presupuesto de Egresos.
  - 2.2.1 Estado Analítico del Ejercicio del Presupuesto de Egresos por objeto del gasto.
  - 2.2.2 Estado Analítico del Ejercicio del Presupuesto de Egresos en Clasificación Económica.
  - 2.2.3 Estado Analítico del Ejercicio del Presupuesto de Egresos en Clasificación administrativa.
  - 2.2.4 Análisis del Ejercicio del Presupuesto de Egresos del año 2014, por Clasificación Económica y Objeto del Gasto.
  - 2.2.5 Estado Analítico del Ejercicio del Presupuesto de Egresos en Clasificación Funcional

#### 3 Información programática

- 3.1 Gasto por Categoría Programática.
  - 3.1.1 Programas Presupuestarios por Sector.
  - 3.1.2 Análisis del Ejercicio del Presupuesto de Egresos, por Clasificación Funcional Programática.
- 3.2 Indicadores para Resultados.
  - 3.2.1 Principales Indicadores por Programa, Función y Objetivo Estratégico
  - 3.2.2 Principales Indicadores de Programas Presupuestarios
  - 3.2.3 Principales Acciones y Resultados de la Gestión de Programas Presupuestarios

#### Anexos

- Dictamen de auditor externo.
- Relación de bienes que componen el patrimonio de la Universidad Tecnológica De Cancún.



## INTRODUCCION

### Historia

Ubicada en la SM 299, M5, L3 Km.11.5 Carretera Cancún-Aeropuerto la Universidad comenzó con una matrícula de 140 alumnos; en enero de 1998 ingresaron 18 estudiantes y en septiembre de este mismo año la matrícula se incrementó a 466 jóvenes, actualmente, asciende a 942 alumnos.

El C. Presidente de la República, Dr. Ernesto Zedillo Ponce de León, inaugura oficialmente la Universidad Tecnológica de Cancún en compañía del Gobernador del Estado, Lic. Joaquín Ernesto Hendricks Díaz y el Rector M.C. Carlos Medina Soto.

En Octubre de 1999 egresó la primera generación de las especialidades de Mantenimiento Industrial Área Instalaciones, Contabilidad Corporativa y Administración Área Empresas Turísticas.

Los Técnicos Superiores Universitarios desempeñan cargos de mandos medios y superiores en las diferentes áreas del quehacer turístico. En febrero del 2002 se nombró al M. en F. Tirso Ordaz Coral como nuevo Rector de la Universidad Tecnológica de Cancún.

- La UT Cancún es la primera universidad en el estado de Quintana Roo en haber obtenido la certificación de su sistema de gestión de calidad, en mayo de 2003 bajo la norma ISO 9001:2000 con el registro 37829.
- En 2009 fue la primer Universidad del Estado en obtener la versión ISO 9001-2008 de la norma internacional de calidad.
- Es una de las 4 Universidades del estado en tener acreditada el 100% de los programas educativos ante CIEES (Comités Interinstitucionales de Evaluación de la Educación Superior).
- Es la Primer Universidad Tecnológica en estar certificada con la Acreditación MEG: 2003 (Modelo de Equidad y Género).

Es para la Universidad Tecnológica de Cancún, motivo de especial orgullo el participar a la comunidad que en febrero de 2009, concluyó la auditoria de recertificación, lo cual refrenda el compromiso de esta Institución de Educación Superior con la calidad.

La UT Cancún es la primera universidad en el estado de Quintana Roo en haber obtenido la certificación de su sistema de gestión de calidad, en mayo de 2003 bajo la norma ISO 9001:2000 con el registro 37829.

Este logro representa una gran satisfacción para todo el capital humano que labora en la institución, ya que para obtenerlo se han puesto de manifiesto la capacidad y el trabajo en equipo de toda la organización.

Estamos seguros de que el beneficio de contar con un sistema de gestión de calidad en nuestra institución, seguirá sin duda aportando oportunidades de crecimiento tanto a nuestro personal, como desde luego a nuestros universitarios y en conjunto con ellos, a la sociedad quintanarroense, a quienes nos enorgullecemos de poder servir.

Nos encontramos ante la oportunidad para refrendar con mayor ímpetu nuestro compromiso de brindar a los jóvenes quintanarroenses una educación integral, basada en la mejora continua de cada uno de nuestros procesos.

La Filosofía de la Universidad Tecnológica de Cancún se fundamenta en su:

- **Misión**

Formar profesionistas a nivel superior mediante un modelo educativo integral, con una visión global, programas de calidad y competencias para incorporarse al sector productivo.

- **Visión**

Ser en el año 2018, la institución de educación superior con mayor aceptación de profesionistas en el sector laboral en la zona de influencia, mediante una formación integral.

- **Política de Equidad de Género**

Quienes formamos parte de la comunidad universitaria de la UT Cancún, estamos comprometidos a mejorar continuamente el proceso educativo para generar una sólida infraestructura institucional donde apoyados en nuestro código de ética, fomentamos un ambiente laboral de justicia, igualdad de oportunidades entre hombres y mujeres, respeto y confianza, para garantizar un trato digno y amable entre alumnos, profesores, administrativos y directivos, valorando a la gente como es y aceptando la libertad de opinión, eliminando con ello la discriminación.



En la Universidad Tecnológica de Cancún, promovemos la seguridad de que nuestras acciones generan una convivencia armónica libre de cualquier tipo de hostigamiento, con el fin de favorecer el enriquecimiento de la vida humana y profesional dentro de nuestra institución.

- **Política de Calidad**

En la UT Cancún, estamos comprometidos a mejorar continuamente el proceso educativo y satisfacer los requisitos de nuestros clientes, mediante la aplicación de un Sistema de Gestión de Calidad.

- **Código de Ética**

Todos los que formamos la comunidad universitaria, estamos firmemente comprometidos con el quehacer Educativo de nuestra institución, y para tener un marco de referencia e identificarnos con ella, hemos definido nuestro código de ética, basado en los siguientes valores:

**Compromiso**

Realizaremos todas y cada una de las tareas, actividades, y funciones que se nos encomienden o acordemos, con el esfuerzo y la calidad requerida.

**Justicia**

Observaremos que la aplicación de la legislación universitaria se lleve a cabo de una manera equitativa, imparcial y objetiva, emitiendo juicios con el pleno conocimiento de las causas que motivaron la acción.

**Confianza**

Promoveremos la seguridad de que nuestra actuación la llevamos a cabo con la responsabilidad, apoyo y discreción que requiere nuestras obligaciones, para mantener una relación de trabajo en armonía.

**Respeto**

Mantendremos un ambiente de cordialidad, de trato digno, amable y educado entre alumnos, profesores, administrativos y directivos, valorando a la gente como es y aceptando la libertad de opinión.

**Responsabilidad**

Cumpliremos con las tareas, actividades y procedimientos que nos corresponden o que nos hemos comprometido realizar, de una manera oportuna, eficaz y eficiente.

**Integridad**

Llevaremos una conducta apropiada, observando y aplicando de una manera constante y transparente los valores personales, buscando que nuestras acciones sean el reflejo de nuestros compromisos.

**Honestidad**

Actuaremos con apego a la verdad y sinceridad, cuidando la transparencia entre lo que decimos y nuestras acciones.

**Igualdad**

Cuidaremos que el trato entre los integrantes de la comunidad universitaria, se dé bajo los mismos derechos y oportunidades; evitando el menosprecio, la idolatría y las preferencias.

**Tolerancia**

Aceptaremos las opiniones o prácticas ajenas, sin emitir juicios anticipados y aceptando las diferencias de opinión.

Manifestamos que estos valores son concebidos como criterios orientadores para facilitar la toma de decisiones razonables, y promover una convivencia armónica. Del mismo modo tenemos la intención de que este código de ética sea adoptado de manera



autónoma por cada uno de nuestros miembros con el fin de favorecer el enriquecimiento de la vida humana y profesional dentro de nuestra institución.



## 1 INFORMACION CONTABLE

## 1.1 Estado de Situación Financiera

UNIVERSIDAD TECNOLÓGICA DE CANCÚN					
ESTADO DE SITUACIÓN FINANCIERA					
AL 31 DICIEMBRE DE 2014 Y AL 31 DE DICIEMBRE DE 2013					
(MILES DE PESOS)					
ACTIVO	2014	2013	PASIVO	2014	2013
<b>Activo Circulante</b>			<b>Pasivo Circulante</b>		
Efectivo y Equivalentes	25,431	12,555	Cuentas por Pagar a Corto Plazo	0	0
Derechos a Recibir Efectivo o Equivalentes	5,263	20,017	Documentos por Pagar a Corto Plazo	6,727	4,965
Derechos a Recibir Bienes o Servicios	418	743	Porción a Corto Plazo de la Deuda Pública a Largo Plazo	0	0
Inventarios	0	0	Títulos y Valores a Corto Plazo	0	0
Almacenes	0	0	Pasivos Diferidos a Corto Plazo	139	1,150
Estimación por Pérdida o Deterioro de Activos Circulantes	0	0	Fondos y Bienes de Terceros en Garantía y/o Administración a Corto Plazo	0	0
Otros Activos Circulantes	161	106	Provisiones a Corto Plazo	0	0
			Otros Pasivos a Corto Plazo	0	0
<b>Total de Activos Circulantes</b>	<b>31,272</b>	<b>33,421</b>	<b>Total de Pasivos Circulantes</b>	<b>6,866</b>	<b>6,115</b>
<b>Activo No Circulante</b>			<b>Pasivo No Circulante</b>		
Inversiones Financieras a Largo Plazo	0	0	Cuentas por Pagar a Largo Plazo	0	0
Derechos a Recibir Efectivo o Equivalentes a Largo Plazo	0	0	Documentos por Pagar a Largo Plazo	0	0
Bienes Inmuebles, Infraestructura y Construcciones en Proceso	127,712	127,712	Deuda Pública a Largo Plazo	0	0
			Pasivos Diferidos a Largo Plazo	0	0
Bienes Muebles	62,592	60,835	Fondos y Bienes de Terceros en Garantía y/o en Administración a Largo Plazo	0	0
Activos Intangibles	985	903	Provisiones a Largo Plazo	0	0
Depreciación, Deterioro y Amortización Acumulada de Bienes	0	0			
Activos Diferidos	0	0			
Estimación por Pérdida o Deterioro de Activos no Circulantes	0	0			
Otros Activos no Circulantes	0	0			
			<b>Total de Pasivos No Circulantes</b>	<b>0</b>	<b>0</b>
			<b>Total del Pasivo</b>	<b>6,866</b>	<b>6,115</b>
			<b>Hacienda Pública/Patrimonio</b>		
			<b>Hacienda Pública/Patrimonio Contribuido</b>	<b>189,876</b>	<b>188,037</b>
			Aportaciones	189,115	187,812
			Donaciones de Capital	762	226
			Actualización de la Hacienda Pública/Patrimonio	0	0
			<b>Hacienda Pública/Patrimonio Generado</b>	<b>25,819</b>	<b>28,719</b>
			Resultados del Ejercicio (Ahorro/ Desahorro)	23,074	23,974
			Resultados de Ejercicios Anteriores	1,696	3,697
			Revalúos	0	0
			Reservas	1,049	1,049
			Rectificaciones de Resultados de Ejercicios Anteriores		
			<b>Exceso o Insuficiencia en la Actualización de la Hacienda Pública/Patrimonio</b>		
			Resultado por Posición Monetaria		
			Resultado por Tenencia de Activos no Monetarios		
<b>Total de Activos No Circulantes</b>	<b>191,290</b>	<b>189,451</b>	<b>Total Hacienda Pública/Patrimonio</b>	<b>215,696</b>	<b>216,757</b>
<b>Total del Activo</b>	<b>222,562</b>	<b>222,872</b>	<b>Total del Pasivo y Hacienda Pública/Patrimonio</b>	<b>222,562</b>	<b>222,872</b>

Bajo protesta de decir verdad declaramos que los estados financieros y sus notas, son razonablemente correctos y son responsabilidad del emisor.

MEN D.LESLIE A. HENDRICKS RUBIO

INGLANDI FUENTES BATES

LIC. JORGE ALCOCCER TAMAYO

TITULAR DE LA UNIVERSIDAD TECNOLÓGICA DE  
CANCÚN

RESPONSABLE DE LA CUENTA PÚBLICA

RESPONSABLE DE LA INFORMACIÓN  
CONTABLE



## 1.2 Estado de Actividades

UNIVERSIDAD TECNOLÓGICA DE CANCÚN ESTADO DE ACTIVIDADES DEL 1 DE ENERO AL 31 DE DICIEMBRE DE 2014 Y AÑO FISCAL DE 2013 (MILES DE PESOS)		
CONCEPTO	2014	2013
<b>INGRESOS Y OTROS BENEFICIOS</b>	-	-
<b>Ingresos de la Gestión:</b>	<b>33,696</b>	<b>25,553</b>
Impuestos		
Cuotas y Aportaciones de Seguridad Social		
Contribuciones de Mejoras		
Derechos		
Productos de Tipo Corriente		
Aprovechamientos de Tipo Corriente		
Ingresos por Venta de Bienes y Servicios	15,429	8,124
Remanentes de Ingresos Propios	9,507	6,205
Estimulo	2,649	5,210
Ingresos Productivos	6,112	6,014
Ingresos no Comprendidos en las Fracciones de la Ley de Ingresos Causados en Ejercicios Fiscales Anteriores Pendientes de Liquidación o Pago	0	0
<b>Participaciones, Aportaciones, Transferencias, Asignaciones, Subsidios y Otras Ayudas</b>		
Participaciones y Aportaciones		
<b>Convenios</b>	<b>7,085</b>	<b>9,263</b>
Transferencia, Asignaciones, Subsidios y Otras Ayudas		
<b>Subsidio y Subvenciones</b>	<b>86,755</b>	<b>88,678</b>
Subsidios Estatal y Federal	86,755	88,678
<b>Otros Ingresos y Beneficios</b>		
<b>Ingresos Financieros</b>	<b>159</b>	<b>318</b>
Intereses		
Generados	159	317
Diferencia en Cambio en Efectivo	0	1
Incremento por Variación de Inventarios		
Disminución del Exceso de Estimaciones por Pérdida o Deterioro u Obsolescencia		
Disminución del Exceso de Provisiones		
Otros Ingresos y Beneficios Varios		
<b>Total de Ingresos y Otros Beneficios</b>	<b>127,695</b>	<b>123,812</b>

Bajo protesta de decir verdad declaramos que los estados financieros y sus notas, son razonablemente correctos y son responsabilidad del emisor.

MEN D.LESLIE A. HENDRICKS RUBIO

INGLANDI FUENTES BATES

LIC. JORGE ALCOCCER TAMAYO

TITULAR DE LA UNIVERSIDAD  
TECNOLÓGICA DE CANCÚN

RESPONSABLE DE LA CUENTA PÚBLICA

RESPONSABLE DE LA INFORMACIÓN  
CONTABLE



UNIVERSIDAD TECNOLÓGICA DE CANCUN ESTADO DE ACTIVIDADES DEL 1 DE ENERO AL 31 DE DICIEMBRE DE 2014 Y AÑO FISCAL DE 2013 (MILES DE PESOS)		
CONCEPTO	2014	2013
<b>GASTOS Y OTRAS PÉRDIDAS</b>		
<b>Gastos de Funcionamiento</b>		
<b>Gastos Propios</b>	<b>16,701</b>	<b>10,864</b>
Servicios Personales	56	1,508
Materiales y Suministros	2,330	853
Servicios Generales	11,596	7,751
Ayudas Sociales y Subvenciones	116	364
Bienes Muebles E Inmuebles	2,602	388
<b>Transferencia, Asignaciones, Subsidios y Otras Ayudas</b>		
Transferencias Internas y Asignaciones al Sector Público		
Transferencias al Resto del Sector Público		
Subsidios y Subvenciones	<b>82,081</b>	<b>81,659</b>
Subsidios	82,081	81,659
Ayudas Sociales		
Pensiones y Jubilaciones		
Transferencias a Fideicomisos, Mandatos y Contratos Análogos		
Transferencias a la Seguridad Social		
Donativos		
Transferencias al Exterior		
<b>Participaciones y Aportaciones</b>		
Participaciones		
Aportaciones		
Convenios	4,560	6,616
<b>Intereses, Comisiones y Otros Gastos de la Deuda Pública</b>		
Intereses de la Deuda Pública		
Comisiones de la Deuda Pública		
Gastos de la Deuda Pública		
Costo por Coberturas		
Apoyos Financieros		
<b>Otros Gastos y Pérdidas Extraordinarias</b>		
Estimaciones, Depreciaciones, Deterioros, Obsolescencia y Amortizaciones		
Provisiones		
Disminución de Inventarios		
Aumento por Insuficiencia de Estimaciones por Pérdida o Deterioro y Obsolescencia		
Aumento por Insuficiencia de Provisiones		

Bajo protesta de decir verdad declaramos que los estados financieros y sus notas, son razonablemente correctos y son responsabilidad del emisor.

MEN D.LESLIE A. HENDRICKS RUBIO

TITULAR DE LA UNIVERSIDAD TECNOLÓGICA DE  
CANCÚN

INGLANDI FUENTES BATES

RESPONSABLE DE LA CUENTA PÚBLICA

LIC. JORGE ALCOOER TAMAYO

RESPONSABLE DE LA INFORMACIÓN  
CONTABLE





UNIVERSIDAD TECNOLÓGICA DE CANCUN ESTADO DE ACTIVIDADES DEL 1 DE ENERO AL 31 DE DICIEMBRE DE 2014 Y AÑO FISCAL DE 2013 (MILES DE PESOS)		
CONCEPTO	2014	2013
<b>Otros Gastos</b>	<b>1,279</b>	<b>699</b>
Gastos de Ejercicios Anteriores	844	409
Bonificaciones y Descuentos Otorgados	229	132
Diferencia en Cambio en Efectivo Negativo	205	158
Resultado Integral de Financiamiento		
<b>Inversión Pública</b>		
Inversión Pública no Capitalizable		
<b>Total de Gastos y Otras Pérdidas</b>	<b>104,621</b>	<b>99,838</b>
<b>Resultados del Ejercicio (Ahorro/Desahorro)</b>	<b>23,074</b>	<b>23,974</b>

Bajo protesta de decir verdad declaramos que los estados financieros y sus notas, son razonablemente correctos y son responsabilidad del emisor.

MEN D.LESLIE A. HENDRICKS RUBIO

INGLANDI FUENTES BATES

LIC. JORGE ALCOCER TAMAYO

TITULAR DE LA UNIVERSIDAD TECNOLÓGICA DE  
CANCÚN

RESPONSABLE DE LA CUENTA PÚBLICA

RESPONSABLE DE LA INFORMACIÓN  
CONTABLE



## 1.3 Estado de Variación en la Hacienda Pública.

UNIVERSIDAD TECNOLÓGICA DE CANCÚN ESTADO DE VARIACION EN LA HACIENDA PÚBLICA DEL 31 DE DICIEMBRE DE 2014 Y AÑO FISCAL 2013 (MILES DE PESOS)					
Concepto	Hacienda Pública / Patrimonio Contribuido	Hacienda Pública / Patrimonio Generado de Ejercicio Anteriores	Hacienda Pública / Patrimonio Generado del Ejercicio	Ajustes por Cambios de Valor	Total
Rectificaciones de Resultados de Ejercicios Anteriores	186,005	20,000	0	0	206,005
<b>Patrimonio Neto Inicial Ajustado del Ejercicio</b>	<b>186,005</b>	<b>20,000</b>	<b>0</b>	<b>0</b>	<b>206,005</b>
Aportaciones					0
Donaciones de Capital	-185				-185
Actualización de la Hacienda Pública/Patrimonio					0
					0
<b>Variaciones de la Hacienda Pública / Patrimonio Neto del Ejercicio</b>					<b>0</b>
Resultados del Ejercicio (Ahorro/Desahorro)		23,974			23,974
Otras variaciones del Patrimonio		0			0
Adquisiciones de Activo	2,218				2,218
Resultados de Ejercicios Anteriores					0
Cargos a resultados de Ejercicios Anteriores		-14,751			-14,751
Abonos a resultados de Ejercicios Anteriores		43			43
Revalúos					0
Reservas					0
Utilización de Reservas		-547			-547
					0
<b>Hacienda Pública / Patrimonio Neto Final del Ejercicio 2013</b>	<b>188,037</b>	<b>28,719</b>	<b>0</b>	<b>0</b>	<b>216,757</b>
<b>Cambios en la Hacienda Pública / Patrimonio Neto del Ejercicio 2014</b>					
Aportaciones					
Donaciones de Capital	562				562
Actualización de la Hacienda Pública/Patrimonio					
<b>Variaciones de la Hacienda Pública / Patrimonio Neto del Ejercicio</b>					
Resultados del Ejercicio (Ahorro/Desahorro)		23,074			23,074
Otras variaciones del Patrimonio					
Adquisiciones de Activo	1,277				1,277
Resultados de Ejercicios Anteriores					
Cargos a resultados de Ejercicios Anteriores		-25,974			-25,974
Abonos a resultados de Ejercicios Anteriores					
Revalúos					
Reservas					
Utilización de Reservas					
<b>Saldo Neto en la Hacienda Pública / Patrimonio 2014</b>	<b>189,876</b>	<b>25,819</b>	<b>0</b>	<b>0</b>	<b>215,696</b>

Bajo protesta de decir verdad declaramos que los estados financieros y sus notas, son razonablemente correctos y son responsabilidad del emisor.

MEN D.LESLIE A. HENDRICKS RUBIO

INGLANDI FUENTES BATES

LIC. JORGE ALCOCER TAMAYO

TITULAR DE LA UNIVERSIDAD TECNOLÓGICA DE  
CANCÚN

RESPONSABLE DE LA CUENTA PÚBLICA

RESPONSABLE DE LA INFORMACIÓN  
CONTABLE



## 1.4 Estado de Cambios en la Situación Financiera

UNIVERSIDAD TECNOLÓGICA DE CANCUN ESTADO DE CAMBIOS EN LA SITUACIÓN FINANCIERA DEL 01 ENERO AL 31 DE DICIEMBRE DE 2014 (MILES DE PESOS)		
	Origen	Aplicación
<b>Activo</b>		
<b>Activo circulante</b>	<b>15,079</b>	<b>12,930</b>
Efectivo y equivalentes		12,876
Derechos a recibir efectivo o equivalentes	14,754	0
Derechos a recibir bienes o servicios	325	0
Inventarios	0	0
Almacenes	0	0
Estimación por pérdida o deterioro de activos circulantes	0	0
Otros activos circulantes	0	55
<b>Activo no circulante</b>	<b>0</b>	<b>1,839</b>
Inversiones financieras a largo plazo	0	0
Derechos a recibir efectivo o equivalentes a largo plazo	0	0
Bienes inmuebles, infraestructura y construcciones en proceso	0	0
Bienes muebles	0	1,757
Activos intangibles	0	82
Depreciación, deterioro y amortización acumulada de bienes	0	0
Activos diferidos	0	0
Estimación por pérdida o deterioro de activos no circulantes	0	0
Otros activos no circulantes	0	0
<b>Pasivo</b>		
<b>Pasivo circulante</b>	<b>1,762</b>	<b>1,011</b>
Cuentas por pagar a corto plazo	1,762	0
Documentos por pagar a corto plazo	0	0
Porción a corto plazo de la deuda pública a largo plazo	0	0
Títulos y valores a corto plazo	0	0
Pasivos diferidos a corto plazo	0	1,011
Fondos y bienes de terceros en garantía y/o administración a corto plazo	0	0
Provisiones a corto plazo	0	0
Otros pasivos a corto plazo	0	0
<b>Pasivo no circulante</b>	<b>0</b>	<b>0</b>
Cuentas por pagar a largo plazo	0	0
Documentos por pagar a largo plazo	0	0
Deuda pública a largo plazo	0	0
Pasivos diferidos a largo plazo	0	0
Fondos y bienes de terceros en garantía y/o en administración a largo plazo	0	0
Provisiones a largo plazo	0	0
<b>Hacienda pública/patrimonio</b>		
<b>Hacienda pública/patrimonio contribuido</b>	<b>1,839</b>	<b>0</b>
Aportaciones	1,303	0
Donaciones de capital	536	0
Actualización de la hacienda pública/patrimonio	0	0
<b>Hacienda pública/patrimonio generado</b>	<b>0</b>	<b>2,900</b>
Resultados del ejercicio (ahorro/desahorro)	0	899
Resultados de ejercicios anteriores	0	2,001
Revalúos	0	0
Reservas	0	0
Rectificaciones de resultados de ejercicios anteriores	0	0
<b>Exceso o insuficiencia en la actualización de la hacienda pública/patrimonio</b>	<b>0</b>	<b>0</b>
Resultado por posición monetaria	0	0
Resultado por tenencia de activos no monetarios	0	0
<b>TOTAL HACIENDA PÚBLICA/PATRIMONIO</b>	<b>18,680</b>	<b>18,680</b>
<b>TOTAL PASIVO Y HACIENDA PÚBLICA/PATRIMONIO</b>	<b>18,680</b>	<b>18,680</b>

Bajo protesta de decir verdad declaramos que los estados financieros y sus notas, son razonablemente correctos y son responsabilidad del emisor.

MEN D.LESLIE A. HENDRICKS RUBIO

INGLANDI FUENTES BATES

LIC. JORGE ALCOCER TAMAYO

TITULAR DE LA UNIVERSIDAD TECNOLÓGICA DE  
CANCÚN

RESPONSABLE DE LA CUENTA PÚBLICA

RESPONSABLE DE LA INFORMACIÓN  
CONTABLE



## 1.5 Estado de Flujo de Efectivo

UNIVERSIDAD TECNOLÓGICA DE CANCUN ESTADO DE FLUJO DE EFECTIVO DEL 01 DE ENERO AL 31 DE DICIEMBRE DE 2014 Y AÑO FISCAL 2013 (MILES DE PESOS)		
Concepto	2014	2013
<b>Fujos de efectivo de las actividades de operación</b>		
<b>Origen</b>	<b>86,742</b>	<b>39,439</b>
Impuestos	0	0
Cuotas y aportaciones de seguridad social	0	0
Contribuciones de mejoras	0	0
Derechos	0	0
Productos de tipo corriente	0	0
Aprovechamientos de tipo corriente	0	0
Ingresos por venta de bienes y servicios		
Ingresos por Venta de Bienes y Productos Producidos	11,248	1,322
Ingresos no comprendidos en las fracciones de la ley de ingresos causados en ejercicios fiscales anteriores pendientes de liquidación o pago	0	0
Participaciones y aportaciones	0	0
Convenios	260	1,786
Transferencias, asignaciones y subsidios y otras ayudas	0	0
Transferencias Internas y Asignaciones al Sector Público	32,304	880
Transferencias al Resto del sector público	26,713	16,102
Subsidios y subvenciones	7,660	17,970
Estímulos Fiscales	125	156
Otros orígenes de operación		
Otros Ingresos	0	0
Ingresos Financieros	30	7
Ingresos Cobrados por adelantado	8,402	1,215
	<b>86,742</b>	<b>39,439</b>
<b>Aplicación</b>		
Servicios personales	0	0
Materiales y suministros	1,143	22
Servicios generales	1,829	1,125
Transferencias internas y asignaciones al sector público	25,393	10,574
Transferencias al resto del sector público	21,270	13,076
Subsidios y subvenciones	15,777	13,262
Ayudas sociales	0	0
Ayudas Sociales y Transferencias al Sector	0	159
Bienes Muebles, Inmuebles e Intangibles	517	227
Ingresos Cobrados por Adelantado	8,996	4,524
Pensiones y jubilaciones	0	0
Transferencias a fideicomisos, mandatos y contratos análogos	0	0

Bajo protesta de decir verdad declaramos que los estados financieros y sus notas, son razonablemente correctos y son responsabilidad del emisor.

MEN D.LESLIE A. HENDRICKS RUBIO

INGLANDI FUENTES BATES

LIC. JORGE ALCOCER TAWAYO

TITULAR DE LA UNIVERSIDAD TECNOLÓGICA DE  
CANCÚN

RESPONSABLE DE LA CUENTA PÚBLICA

RESPONSABLE DE LA INFORMACIÓN  
CONTABLE



UNIVERSIDAD TECNOLÓGICA DE CANCUN ESTADO DE FLUJO DE EFECTIVO DEL 01 DE ENERO AL 31 DE DICIEMBRE DE 2014 Y AÑO FISCAL 2013 (MILES DE PESOS)		
Concepto	2014	2013
Transferencias a la seguridad social		
Donativos	0	0
Transferencias al exterior	0	0
Participaciones	0	0
Aportaciones	0	0
Convenios	1,663	2,062
Otras aplicaciones de operación	0	0
Otros Gastos	0	0
Bonificaciones	48	12
Gastos Financieros	45	21
Gastos Extraordinarios	63	32
<b>Flujos netos de efectivo por actividades de operación</b>	<b>9,998</b>	<b>-5,657</b>
<b>Flujos de efectivo de las actividades de inversión</b>		
<b>Origen</b>	<b>0</b>	<b>0</b>
Bienes inmuebles, infraestructura y construcciones en proceso	0	0
Bienes muebles	0	0
Otros orígenes de inversión	0	0
<b>Aplicación</b>	<b>0</b>	<b>0</b>
Bienes inmuebles, infraestructura y construcciones en proceso	0	0
Bienes muebles	0	0
Otras aplicaciones de inversión	0	0
<b>Flujos netos de efectivo por actividades de inversión</b>	<b>0</b>	<b>0</b>
<b>Flujo de efectivo de las actividades de financiamiento</b>		
<b>Origen</b>	<b>0</b>	<b>0</b>
Endeudamiento neto	0	0
Interno	0	0
Externo	0	0
Otros Orígenes de Financiamiento	0	0
<b>Aplicación</b>	<b>0</b>	<b>0</b>
Servicios de la deuda	0	0
Interno	0	0
Externo	0	0
Otras aplicaciones de financiamiento	0	0
<b>Flujos netos de efectivo por actividades de financiamiento</b>	<b>0</b>	<b>0</b>
<b>Incremento/disminución neta en el efectivo y equivalentes al efectivo</b>	<b>9,998</b>	<b>-5,657</b>
<b>Efectivo y equivalentes al efectivo al inicio del ejercicio</b>	<b>1,533</b>	<b>18,212</b>
<b>Efectivo y equivalentes al efectivo al final del ejercicio</b>	<b>25,431</b>	<b>12,555</b>

Bajo protesta de decir verdad declaramos que los estados financieros y sus notas, son razonablemente correctos y son responsabilidad del emisor.

MEN D.LESLIE A. HENDRICKS RUBIO

ING.LANDI FUENTES BATES

LIC. JORGE ALCOCCER TAMAYO

TITULAR DE LA UNIVERSIDAD TECNOLÓGICA DE  
CANCÚN

RESPONSABLE DE LA CUENTA PÚBLICA

RESPONSABLE DE LA INFORMACIÓN  
CONTABLE



## 1.6 Estado Analítico de Activo

UNIVERSIDAD TECNOLÓGICA DE CANCUN ESTADO ANALÍTICO DE ACTIVO Del 01 ENERO al 31 DE DICIEMBRE DE 2014 (MILES DE PESOS)					
Concepto	Saldo Inicial	Cargos del Periodo	Abonos del Periodo	Saldo Final	Variación del Periodo
<b>ACTIVO</b>	242,640	77,181	97,259	222,562	-20,078
<b>Activo Circulante</b>	52,151	76,381	97,259	31,272	-20,878
Efectivo y Equivalentes	15,433	73,436	63,437	25,431	9,998
Derechos a Recibir Efectivo o Equivalentes	35,598	1,968	32,304	5,263	-30,335
Derechos a Recibir Bienes o Servicios	0	0	0	0	0
Otros Derechos a Recibir Efectivos o Equivalentes	0	0	0	0	0
Anticipos a Proveedores a Corto Plazo	1,014	922	1,518	418	-596
Inventarios	0	0	0	0	0
Almacenes	0	0	0	0	0
Estimación por Pérdida o Deterioro de Activos Circulantes	0	0	0	0	0
Otros Activos Circulantes	106	55	0	161	55
				0	0
<b>Activo No Circulante</b>	190,489	800	0	191,290	800
Inversiones Financieras a Largo Plazo	0	0	0	0	0
Derechos a Recibir Efectivo o Equivalentes a Largo Plazo	0	0	0	0	0
Bienes Inmuebles, Infraestructura y Construcciones en Proceso	127,712	0	0	127,712	0
Bienes Muebles	61,792	800	0	62,592	800
Activos Intangibles	985	0	0	985	0
Depreciación, Deterioro y Amortización Acumulada de Bienes	0	0	0	0	0
Activos Diferidos	0	0	0	0	0
Estimación por Pérdida o Deterioro de Activos no Circulantes	0	0	0	0	0
Otros Activos no Circulantes	0	0	0	0	0

Bajo protesta de decir verdad declaramos que los estados financieros y sus notas, son razonablemente correctos y son responsabilidad del emisor.

MEN D.LESLIE A. HENDRICKS RUBIO

TITULAR DE LA UNIVERSIDAD TECNOLÓGICA DE  
CANCÚN

ING.LANDI FUENTES BATES

RESPONSABLE DE LA CUENTA PÚBLICA

LIC. JORGE ALCOCER TAMAYO

RESPONSABLE DE LA INFORMACIÓN  
CONTABLE



## 1.7 Estado Analítico de la Deuda y Otros Pasivos

UNIVERSIDAD TECNOLÓGICA DE CANCUN ESTADO ANALÍTICO DEL PASIVO Del 01 ENERO al 31 DE DICIEMBRE DE 2014 (MILES DE PESOS) UNIVERSIDAD TECNOLÓGICA DE CANCUN					
Denominación de las Deudas	Saldo Inicial	Cargos del Periodo	Abonos del Periodo	Saldo Final	Variación del Periodo
<b>PASIVO</b>					
Pasivo circulante					
Cuentas por pagar a corto plazo					
Documentos por pagar a corto plazo					
Servicios Personales Por Pagar	533	9,160	10,858	2,231	1,698
Proveedores	464	4,390	5,286	1,361	896
Retenciones y Contribuciones	1,609	1,921	3,348	3,036	1,427
Otras Cuentas Por Pagar	165	240	175	100	-65
Pasivos diferidos a corto plazo	310	4,967	4,700	43	-268
Ingresos Cobrados Por Anticipado	95	4	5	96	1
Fondos y bienes de terceros en garantía y/o administración a corto plazo					
Provisiones a corto plazo					
Otros pasivos a corto plazo	326	4,028	3,703	0	-326
<b>Pasivo no circulante</b>					
Cuentas por pagar a largo plazo					
Documentos por pagar a largo plazo					
Pasivos diferidos a largo plazo					
Fondos y bienes de terceros en garantía y/o en administración a largo plazo					
Provisiones a largo plazo					
<b>ENDEUDAMIENTO TOTAL</b>	<b>3,502</b>	<b>24,710</b>	<b>28,074</b>	<b>6,866</b>	<b>3,364</b>

Bajo protesta de decir verdad declaramos que los estados financieros y sus notas, son razonablemente correctos y son responsabilidad del emisor.

MEN D.LESLIE A. HENDRICKS RUBIO

INGLANDI FUENTES BATES

LIC. JORGE ALCOCER TAMAYO

TITULAR DE LA UNIVERSIDAD TECNOLÓGICA DE  
CANCÚN

RESPONSABLE DE LA CUENTA PÚBLICA

RESPONSABLE DE LA INFORMACIÓN  
CONTABLE



## 1.7 Estado Analítico de la Deuda y Otros Pasivos

UNIVERSIDAD TECNOLÓGICA DE CANCUN ESTADO ANALITICO DE DEUDA Y OTROS PASIVOS Del 01 ENERO AL 31 DE DICIEMBRE 2014 (MILES DE PESOS)				
Denominación de las Deudas	Moneda de Contratación	Institución o País Acreedor	Saldo Inicial del Periodo	Saldo Final del Periodo
<b>DEUDA PÚBLICA</b>				
<b>Corto plazo</b>				
<b>Deuda interna</b>			<b>0</b>	<b>0</b>
Instituciones de crédito			0	0
Títulos y valores			0	0
Arrendamientos financieros			0	0
<b>Deuda externa</b>			<b>0</b>	<b>0</b>
Organismos financieros internacionales			0	0
Deuda bilateral			0	0
Títulos y valores			0	0
Arrendamientos financieros			0	0
<b>Subtotal corto plazo</b>			<b>0</b>	<b>0</b>
<b>Largo plazo</b>				
<b>Deuda interna</b>			<b>0</b>	<b>0</b>
Instituciones de crédito			0	0
Títulos y valores			0	0
Arrendamientos financieros			0	0
<b>Deuda externa</b>			<b>0</b>	<b>0</b>
Organismos financieros internacionales			0	0
Deuda bilateral			0	0
Títulos y valores			0	0
Arrendamientos financieros			0	0
<b>Subtotal largo plazo</b>			<b>0</b>	<b>0</b>
<b>Otros pasivos</b>			<b>3,502</b>	<b>6,866</b>
<b>Total deuda y otros pasivos</b>			<b>3,502</b>	<b>6,866</b>

Bajo protesta de decir verdad declaramos que los estados financieros y sus notas, son razonablemente correctos y son responsabilidad del emisor.

MEN D.LESLIE A. HENDRICKS RUBIO

TITULAR DE LA UNIVERSIDAD TECNOLÓGICA DE  
CANCÚN

INGLANDI FUENTES BATES

RESPONSABLE DE LA CUENTA PÚBLICA

LIC. JORGE ALCOGER TAMAYO

RESPONSABLE DE LA INFORMACIÓN  
CONTABLE





### 1.8 Informes Sobre Pasivos Contingentes

Dentro de nuestros pasivos contingentes tenemos los juicios en contra de la Universidad tecnológica de Cancún, por lo que se hace saber los montos aproximados al 31 de Diciembre del presente año 2014, los montos de los juicios los proporciona el despacho que se encarga de llevar acabo el seguimiento de dichos juicio, que son los montos aproximados.

De los juicios que han sido debidamente notificados y de los que tiene conocimiento esta universidad, el monto a la fecha haciende de al 31 de diciembre 2014 de **\$15,304.00** de (Quince mil, treientos cuatro con 00/100 M.N). En miles de pesos.

De existir algún laudo desfavorable el importe seria cubierto de la cuenta de Fondo de Contingencia, para los pasivos contingentes, del cual se está contemplado un importe estimado por evento.

MEN D.LESLIE A. HENDRICKS RUBIO

INGLANDI FUENTES BATES

LIC. JORGE ALOCCER TAMAYO

TITULAR DE LA UNIVERSIDAD TECNOLÓGICA DE  
CANCÚN

RESPONSABLE DE LA CUENTA PÚBLICA

RESPONSABLE DE LA INFORMACIÓN  
CONTABLE



## 1.9 Notas a los Estados Financieros

### NOTAS A LOS ESTADOS FINANCIEROS AL 31 DE DICIEMBRE DEL 2014

Con el propósito de dar cumplimiento al Art.46 y al Art.49 de la Ley de Contabilidad, los entes públicos deberán acompañar Notas a los Estados Financieros cuyos rubros así lo requieran teniendo presente los postulados de revelación suficiente e importancia relativa con la finalidad, que la información sea de mayor utilidad para los usuarios.

A continuación se presentan los tres tipos de notas que acompañan a los Estados Financieros, a saber:

- Notas de gestión administrativa
- Notas de desglose
- Notas de memoria (cuentas de orden)

#### I.- NOTAS DE GESTION ADMINISTRATIVA

##### **Nota 1.- Introducción.**

Los Estados Financieros de la Universidad, provee de información financiera a los principales usuarios de la misma, al congreso y a los ciudadanos.

El objetivo del presente documento es la revelación del contexto y de los aspectos económicos-financieros más relevantes que influyeron en las decisiones del periodo, y que deberán ser consideradas en la elaboración de los Estados Financieros para la mayor comprensión de los mismos y sus particularidades.

De esta manera, se informa y explica la respuesta del Gobierno a las condiciones relacionadas con la información financiera de cada periodo de gestión, además, de exponer aquellas políticas que podrían afectar la toma de decisiones en periodos posteriores.

##### **Nota 2.- Panorama Financiero**

El Instituto opera con el presupuesto autorizado y asignado en el Presupuesto de Egresos del Estado de cada ejercicio fiscal, asimismo con los Ingresos Propios y con los apoyos derivados de convenios de colaboración y de prestación de servicios, con diversas entidades económicas de los sectores Público y Privado.

Conforme lo anterior se integra el techo presupuestal, para desarrollar las actividades sustantivas para el cumplimiento de los objetivos del Instituto, de acuerdo al Plan Estatal de Desarrollo, vigente.

##### **Nota 3.- Autorización e historia**

- a) Su creación Mediante Decreto publicado en el Periódico Oficial el 15 de Julio de 1997, se crea la "Universidad Tecnológica de Cancún", como un Organismo Público Descentralizado con Personalidad Jurídica y Patrimonio Propio, con domicilio oficial en la ciudad de Cancún, Municipio de Benito Juárez, Quintana Roo.
- b) Licenciado FÉLIX ARTURO GONZÁLEZ CANTO, Gobernador del Estado Libre y Soberano de Quintana Roo, en ejercicio de las facultades que me confiere el Artículo 90, Fracción XVIII; en cumplimiento de las obligaciones que me impone el Artículo 91, Fracciones VI y XIII de la Constitución Política; con fundamento en lo dispuesto por los Artículos 1, 2, 3 y 11 de la ley orgánica de la administración pública, 1, 3 de la ley de las entidades de la administración pública paraestatal, todos ordenamientos del estado de quintana roo, y con sustento en la siguiente:

##### **EXPOSICIÓN DE MOTIVOS.**

Que como parte de la consolidación del Modelo de Desarrollo que lleva a cabo el Gobierno del Estado, se hace necesario promover la creación y el constante perfeccionamiento de las leyes, decretos, reglamentos y demás ordenamientos legales para fortalecer a las instituciones y modernizar el marco jurídico que las rige, adecuándolo a las nuevas condiciones políticas, económicas y sociales. Que el reto en materia de leyes justas con instituciones fuertes, inmerso en el eje básico "Desarrollo Social Incluyente" del Plan Estatal de Desarrollo 2005 – 2011, consistirá en desarrollar una normatividad educativa a la vanguardia, buscando fortalecer sus objetivos estratégicos que apoyen la transformación y la seguridad del Sistema Educativo Estatal.

Que la educación técnica superior, como una herramienta para el desarrollo de los jóvenes quintanarroenses y un espacio para la generación de técnicos especialistas en las diversas ramas del sector productivo del estado, no se queda fuera de estos propósitos. Que el Decreto de Creación de la Universidad Tecnológica de Cancún, publicado en el Periódico Oficial del Gobierno del Estado de Quintana Roo el 15 de julio de 1997, únicamente ha sido modificado en su artículo sexto, mediante publicación en el Periódico Oficial del Estado, de fecha 15 de marzo del 2006. Que con fecha 01 de agosto del 2009, se suscribió el Convenio Modificatorio al Convenio de Creación para la Creación de la Universidad Tecnológica de Cancún, mediante el cual se amplía la oferta educativa para impartir programas de continuidad de estudios para sus egresados y para egresados del nivel Técnico Superior Universitario o Profesional Asociado de otras instituciones de educación superior que permitan a los estudiantes alcanzar el nivel académico de licenciatura e ingeniería. Que en ese tenor, la Universidad Tecnológica de Cancún, requiere, para el logro de su objeto, de una reforma inmediata a su decreto de creación, que de manera complementaria e integral lo haga más funcional y eficaz, lo que le permitirá estar acorde con los modelos educativos modernos con una amplia garantía de calidad en la atención a las demandas de los estudiantes, lo que sin duda, en el ámbito de su competencia, se reflejará en una administración pública honesta, moderna, eficiente y transparente. Por las anteriores razones, la reforma que se propone contribuirá a la programación detallada del ejercicio de las atribuciones del Poder Ejecutivo en los asuntos de su exclusiva competencia, para tales efectos, se hace necesaria la expedición del instrumento jurídico que actualice el Decreto de creación del Organismo Público Descentralizado, denominado Universidad Tecnológica de Cancún, consultable en las páginas de la 2 a la 10, tomo II, número 13, 5ª época del Periódico Oficial de Gobierno del estado de Quintana Roo, de fecha 15 de julio de 1997.

#### **Nota 4.- Organización y Objeto Social**

##### **a) Objeto social**

La Universidad Tecnológica de Cancún, tiene como objetivo lo siguiente:

- I. Impartir educación tecnológica superior para la formación de personal capacitado.
- II. Efectuar investigación tecnológica que coadyuve con aportaciones concretas al fortalecimiento de la enseñanza técnica profesional.
- III. Ofrecer a la juventud otra opción, para acceder a la formación científica y tecnológica, en el nivel superior.
- IV. Fomentar el desarrollo de nuevos perfiles académicos en la educación superior.
- V. Realizar programas de vinculación con los sectores productivos de bienes y servicios, público, privado y social, de manera que se consolide el desarrollo de la comunidad.

##### **b) Principales actividad**

Para el logro de sus objetivos, la Universidad Tecnológica de Cancún, tiene como atribuciones:

- I. Determinar la organización administrativa y académica que considere pertinente de acuerdo con los lineamientos que se establezcan en su decreto.
- II. Regular la realización de sus funciones sustantivas y de apoyo, así como la estructura y atribuciones de sus órganos.
- III. Diseñar la enseñanza a impartir, incorporando a los planes y programas de estudio, los contenidos particulares que se requieran, de acuerdo a las disposiciones legales aplicables.
- IV. Definir los programas de investigación y vinculación tecnológica que se consideren necesarios para el desarrollo Estatal.
- V. Determinar los procedimientos de control escolar, acreditación y certificación de estudios correspondiente.
- VI. Extender certificados de estudios, títulos y las distinciones especiales que determine, con sustento en la Ley correspondiente.
- VII. Realizar y establecer equivalencias de los estudios realizados en otras instituciones educativas, nacionales y extranjeras.
- VIII. Establecer los principios de selección e ingreso de los alumnos, así como las normas para su permanencia en la Institución.
- IX. Regular los procedimientos de ingreso, permanencia y promoción de su personal académico.
- X. Desarrollar programas de superación académica y actualización dirigidos tanto a los integrantes de la comunidad universitaria como a la población en general.
- XI. Realizar actividades que permita a la comunidad el acceso a la cultura.
- XII. Establecer estrategias de participación y concertación con los sectores público, privado y social, para la proyección de las actividades productivas.
- XIII. Celebrar convenios de colaboración con instituciones y organismos nacionales, extranjeros y multinacionales.
- XIV. Administrar su patrimonio conforme a lo establecido en su decreto, expidiéndose las disposiciones internas que lo regulen.

##### **c) Ejercicio fiscal**

Periodo del 1 de Enero al 31 de Diciembre 2014.



**d) Régimen jurídico**

La universidad se rige bajo el régimen Paraestatal del Gobierno del Estado de Quintana Roo, como Organismo Descentralizado.

**e) Consideraciones fiscales, revelar el tipo de contribuciones que esté obligado a pagar o retener.**

No es contribuyente del impuesto sobre la renta de las personas morales, por estar considerado dentro del título III "Régimen de las personas morales con fines no lucrativos" de la ley del impuesto sobre la renta, en consecuencia tampoco lo es del impuesto empresarial a tasa única. No es sujeto del impuesto especial sobre producción y servicios ni de participación de utilidades a los trabajadores en virtud de su objetivo social no lucrativo, tampoco del impuesto a los depósitos en efectivo de conformidad con lo establecido en el artículo 2, fracción segunda de la ley respectiva.

Tiene obligaciones como retenedor del impuesto sobre la renta en los capítulos de ingresos por salarios y en general por la prestación de un servicio personal subordinado, actividades profesionales (honorarios), sobre los cuales además aplican disposiciones de la ley del IVA en materia de retenciones y entero como sigue:

- a. Presentar la declaración y pago provisional mensual de impuesto sobre la renta (ISR) por las retenciones realizadas por servicios profesionales.
- b. Presentar la declaración anual de impuesto sobre la renta (ISR) donde se informen sobre los pagos y retenciones de servicios profesionales. (Personas morales).
- c. Presentar la declaración y pago provisional mensual de impuesto sobre la renta (ISR) por las retenciones realizadas a los trabajadores asimilados a salarios.
- d. Presentar la declaración y pago provisional mensual de impuesto sobre la renta (ISR) por las retenciones realizadas a los trabajadores por sueldos y salarios.
- e. Presentar la declaración anual donde se informe sobre las retenciones de los trabajadores que recibieron sueldos y salarios y trabajadores asimilados a salarios.

Está obligado a pagar cuotas del ISSSTE y efectuar aportaciones al FOMISSSTE y SAR por los trabajadores a su servicio.

**f) Estructura organizacional básica**

La Universidad Tecnológica de Cancún tiene las autoridades y Órganos siguientes:

- I. El H. Consejo Directivo.
- II. El Rector.
- III. Los Secretarios que se consideren necesarios.
- IV. Los Directores de División que determine el Consejo.
- V. Los Directores de Centros que determine el Consejo.
- VI. El Patronato.

**DEL CONSEJO DIRECTIVO**

Está integrado por:

- I. Tres representantes del Gobierno del Estado, designado por el Ejecutivo Estatal.
- II. Tres representantes del Gobierno Federal, designados por el Secretario de Educación Pública.
- III. Un representante del Municipio de Benito Juárez, designado por el Presidente Municipal.
- IV. Tres representantes del Sector Productivo de la Región.

**g) Fideicomisos, mandatos y análogos de los cuales es fideicomitente o fideicomisario.**

No aplica

**Nota 5.- Bases de preparación de los Estados Financieros**

Se ha observado la normatividad emitida por el CONAC y las disposiciones legales aplicables. Los estados financieros y sus notas están preparados de acuerdo a lo dispuesto en la ley general de contabilidad gubernamental, la normatividad contable gubernamental emitida por la unidad de contabilidad gubernamental e informes sobre gestión pública de la secretaria de hacienda y crédito público,



siendo las principales, las normas de información financiera general para el sector paraestatal (NIFGGSP), y las demás disposiciones, normas, bases y reglamentos emitidos por el Consejo nacional de armonización contable (CONAC). En este sentido se considera de carácter supletorio la aplicación de las normas de información financiera (NIF) emitidas por el consejo mexicano para la investigación y desarrollo de normas de información financiera (CNIF) que así se autoricen por la SHCP, previa solicitud del ente público.

**Nota 6.- Políticas de contabilidad significativas**

En observancia al marco conceptual de la contabilidad gubernamental, las operaciones son registradas a su valor histórico sobre la base de devengado, es decir, los gastos se reconocen cuando se realizan, independientemente de su fecha de pago.

El registro de las operaciones se apega de manera obligatoria al Marco Conceptual y Postulados Básicos de Contabilidad Gubernamental emitidos por el Consejo Nacional de Armonización Contable.

Los gastos se reconocen y registran en el momento que se realizan, independientemente de su pago y, los ingresos por subsidios federales cuando se reciben.

Los ingresos propios se reconocen al momento de que exista jurídicamente el derecho de cobro.

**Inventarios**

El valor de los inventarios de publicaciones se determina conforme al costo de impresión, el cual no excede el valor de mercado. Se utiliza el método de costos promedio para valuar los inventarios.

a) Bienes muebles

Las inversiones en bienes muebles son registradas a su valor de adquisición.

b) Depreciación de propiedades, mobiliario y equipo

La depreciación del ejercicio se calcula por el método de línea recta, aplicándose las tasas correspondientes anuales:

**Nota 7.- Posición en moneda extranjera y protección por riesgo cambiario**

Se informa sobre:

El tipo de cambio de Un dólar estadounidense se acepta a diez pesos mexicanos.

**Nota 8.- Reporte de Analítico del Activo**

No aplica

**Nota 9.- Fideicomisos, Mandatos y Análogos**

No aplica

**Nota 10.- Reporte de la Recaudación**

No aplica

**Nota 11.- Información sobre la Deuda y el Reporte Analítico de la Deuda**

No aplica

**Nota 12.- Clasificaciones otorgadas**

No aplica

**Nota 13.- Proceso de Mejora**

No aplica

**Nota 14.- Información por segmentos**

No aplica

**Nota 15.- Eventos Posteriores al Cierre**

A la fecha de presentación de la opinión de los auditores externos sobre los estados financieros contables que forman parte de la cuenta pública, no existen eventos posteriores que pudieran tener un efecto significativo en la información de los estados financieros.

**Nota 16.- Partes relacionadas**

Se establece por escrito que no existen partes relacionadas que pudieran ejercer influencia significativa sobre la toma de decisiones financieras y operativas en la universidad tecnológica de Cancún.

**Nota 17.- Responsabilidad sobre la presentación razonable de los estados financieros.**

Los estados financieros están rubricados en cada página de los mismos e incluyen al final la siguiente leyenda: "Bajo protesta de decir verdad declaramos que los estados financieros y sus notas, son razonablemente correctos y son responsabilidad del emisor".

**II.- NOTAS DE DESGLOSE****I. INFORMACION CONTABLE****I.I. ) NOTAS AL ESTADO DE SITUACION FINANCIERA**

El fondo de caja se utiliza para gastos menores de operación. El objeto de las cuentas bancarias es llevar el control de los recursos financieros, que ministra el gobierno federal, estatal y de los recursos propios autogenerados, para la operación diaria de la entidad, para el desarrollo de diversos proyectos. Todas las cuentas bancarias se manejan en moneda nacional. Este rubro se integra como sigue:

**ACTIVO.****Efectivo y equivalentes (En Miles de Pesos).**

Cuenta	2014	2013
	Saldo Final	Saldo Final
EFFECTIVO	4	38
BANCOS TESORERIA	25,426	8,765
INVERSIONES TEMPORALES	1	3,753
<b>TOTAL</b>	<b>25,431</b>	<b>12,555</b>

En este rubro se encuentran las cuentas de caja general, el fondo rotatorio, el fondo fijo de la cajera, bancos e inversiones.

En la caja general se cobran las ventas diarias del día por conceptos de colegiatura y otros servicios que brinda la Universidad se depositan al día siguiente al banco que le corresponde.

El fondo rotatorio es utilizado para atender las compras menores de la universidad durante el ejercicio fiscal actual.

El fondo de la cajera se apertura con la cantidad de \$500.00 pesos para tener cambio al momento de cobrar las ventas del día, se apertura con el nombre de la cajera Rocio Mendez Chan.

En Bancos tenemos cuentas bancarias en los bancos de: Santander Serfin, Scotiabank Inverlat y Bancomer.

**Bancos Tesorería (En Miles de Pesos).**

Cuenta	2014	2013
	Saldo Final	Saldo Final
BANCOS TESORERIA	25,426	8,765
INVERSIONES TEMPORALES	1	3,753
<b>TOTAL</b>	<b>25,427</b>	<b>12,517</b>

**Derechos a recibir efectivo y equivalentes y bienes o servicios a recibir**

En este rubro se encuentran los documentos por cobrar, deudores diversos y otros derechos a recibir.

**Documentos x Cobrar (En Miles de Pesos).**

Cuenta	2014	2013
	Saldo Final	Saldo Final
DOCUMENTOS POR COBRAR	418	743
<b>TOTAL</b>	<b>418</b>	<b>743</b>

En los documentos por cobrar se encuentran registrados las facturas elaboradas en caja general pendientes por cobrar y los recibos de ministración elaborados al Estado y a la Federación.

**Deudores Diversos (En Miles de Pesos).**

Cuenta	2014	2013
	Saldo Final	Saldo Final
DEUDORES DIVERSOS	72	452
<b>TOTAL</b>	<b>72</b>	<b>452</b>

En los deudores diversos se registran los adeudos de los colaboradores que son comisionados fuera de la ciudad, así como gastos pendientes por comprobar por la asignación de un trabajo específico.

Otros derechos a recibir: se registran los subsidios al empleo que se les otorga los trabajadores de la universidad.

**Activo No Circulante.****Bienes muebles, inmuebles e intangibles (En Miles de Pesos).**

Cuenta	2014	2013
	Saldo Final	Saldo Final
<b>BIENES INMUEBLES, INFRAESTRUCTURA, OBRAS</b>	127,712	127,712
<b>BIENES MUEBLES</b>	62,592	60,835
<b>ACTIVOS INTANGIBLES</b>	985	903
<b>TOTAL</b>	<b>191,290</b>	<b>189,451</b>

Se encuentran registrado el terreno, los edificios, infraestructura, las construcciones en proceso, los mobiliarios y equipo de administración, mobiliarios y equipos educacional y recreativo, equipo e instrumental médico y de laboratorio, equipo de transporte, maquinaria otros equipos y herramientas.

Se registró el edificio "M" con un valor de \$ 11, 469.41 En Miles de pesos; sin embargo solo se tiene un avance del 70% de la obra. No se está utilizando el Edificio actualmente.

**Obras en proceso.**

Se reclasifico según el plan de cuentas de la Armonización contable al rubro de activo, ya que en el 2009 no se tenía considerado dentro del activo; sin embargo no se consideró en el patrimonio ya que no se encuentra concluida la obra.

El monto total es: \$ 1, 413,22 Miles de pesos y se desglosa de la siguiente manera:

El 1 de agosto de 2007, se transfirió a la Secretaria de Hacienda del Estado la cantidad de \$ 1, 750, (un mil setecientos cincuenta pesos 00/100 m.n.) para la construcción del laboratorio de idiomas, con la entrega del laboratorio en el acta de entrega se considera un costo total de \$ 1, 729.95 (un mil setecientos veintinueve Mil pesos con 95/100 m.n.) quedando un saldo pendiente de \$20.05 (veinte mil pesos con 05/100 m.n.); hasta la fecha aún está pendiente por concluir la comprobación de este saldo, por lo que se ha solicitado de manera oficial la conclusión de dicho proyecto.

El 10 de agosto de 2007 se transfirió a la Secretaria de Hacienda del Estado la cantidad de \$ 2, 814.00 (dos mil ochocientos catorce pesos con 00/100 m.n.), para la remodelación del edificio F de gastronomía, en el acta de entrega, se considera un costo total de \$ 2, 802 (dos mil ochocientos dos pesos 00/100 m.n.) quedando un saldo pendiente de \$ 11.99 (Once con 99 /100 m.n.). Hasta la fecha aún está pendiente por concluir la comprobación de este saldo, por lo que se ha solicitado de manera oficial la conclusión de dicho proyecto.

El 12 de agosto de 2009 se transfirió a la Secretaria de Hacienda del Estado la cantidad de \$ 1, 382, (un millón trescientos ochenta y dos con 00/100 M.N en miles de pesos de ingresos propios previa autorización del H. Consejo Directivo, para la construcción de la fachada principal de la universidad; a la fecha, siguen en proceso de construcción, por lo que se ha solicitado oficialmente la conclusión de dicho proyecto.

**PASIVO.****Cuentas por Pagar**

Se encuentran registradas las provisiones de las remuneraciones al personal, las cuentas por pagar a los proveedores, retenciones y contribuciones por pagar y otras cuentas por pagar que son nuestros acreedores.





## Servicios Personales x Pagar Corto Plazo (En Miles de Pesos).

Cuenta	2014	2013
	Saldo Final	Saldo Final
SERVIC. PERSONALES X PAGAR CORTO PLAZO	6,727	4,965
<b>TOTAL</b>	<b>6,727</b>	<b>4,965</b>

## Proveedores (En Miles de Pesos).

Cuenta	2014	2013
	Saldo Final	Saldo Final
PROVEEDORES POR PAGAR A CORTO PLAZO	1,361	464
<b>TOTAL</b>	<b>1,361</b>	<b>464</b>

## Retenciones (En Miles de Pesos).

Cuenta	2014	2013
	Saldo Final	Saldo Final
RETENCIONES Y CONTRIBUCIONES POR PAGAR A	3,036	1,609
<b>TOTAL</b>	<b>3,036</b>	<b>1,609</b>

## Otras Cuentas por Pagar (En Miles de Pesos).

Cuenta	2014	2013
	Saldo Final	Saldo Final
OTRAS CUENTAS A PAGAR	100	165
<b>TOTAL</b>	<b>100</b>	<b>165</b>



## Relación de Cuentas Bancarias Productivas Específicas

Entidad Federativa/Municipio		
Relación de Cuentas bancarias productivas específicas		
Periodo anual		
Fondo, Programa o Convenio	Datos de la Cuenta Bancaria	
	Institución Bancaria	Número de Cuenta
ESTATAL RECURSO ESTATAL	Santander Serfin	65500546180
FEDERAL RECURSO FEDERAL	Santander Serfin	65500546268
FAC 2012 CONVENIO RECURSO FEDERAL	Santander Serfin	65503478615
CAU CONVENIO RECURSO FEDERAL	Santander Serfin	65502509052
PROMEP CONVENIO RECURSO FEDERAL	Santander Serfin	65503599686
RAMO 11 RECURSO ESTATAL	Santander Serfin	65504379716
PYME CONVENIO RECURSO TRIPARTITA FED ESTATAL Y PROPIOS	Santander Serfin	65502350553
PROFOSIE CONVENIO RECURSO FEDERAL	Santander Serfin	65504741467

## I.I. ) NOTAS AL PATRIMONIO.

En el patrimonio se registra de manera simultánea con el activo sin considerar las obras en proceso ya que no se encuentran concluidas ni entregadas. Y dentro del mismo se encuentra el fondo de contingencia que tiene la universidad para hacer frente a fenómenos naturales que afectan a la universidad. Este fondo no se considera en el Activo ya que son fondos líquidos, sin embargo se considera en el plan de cuentas de la Armonización contable al rubro de patrimonio generado en las reservas.

## II) NOTAS AL ESTADO DE ACTIVIDADES

## INGRESOS DE GESTION

El registro de los Ingresos percibidos se realiza al momento de su recepción y los devengados se reconocen en el período al que corresponden.

Del total de las ministraciones estatales autorizadas en el ejercicio 2014, quedo pendiente de radicar un importe de \$3,691. En miles de pesos por concepto de servicios personales.

De lo antes citado, cabe señalar que en 2014 se hizo la afectación a la cuenta de ingresos por subsidios estatales para reflejar el saldo correcto en la cuenta de ingresos por los recursos autorizados en 2014 por el Gobierno del Estado de Quintana Roo y se realizó un cargo a la cuenta de Documentos por Cobrar, a cargo del Gobierno del Estado de Quintana Roo.

## III.- NOTAS DE MEMORIA (CUENTAS DE ORDEN)

Las cuentas de orden se utilizan para registrar movimientos de valores que no afecten o modifiquen el balance del ente público, sin embargo, su incorporación en libros es necesaria con fines de recordatorio contable, de control y en general sobre los aspectos administrativos, o bien para consignar sus derechos o responsabilidades contingentes que puedan o no presentarse en el futuro.

Las cuentas que se manejan para efectos de este documento son las siguientes:  
Cuentas de orden contable y presupuestario:

**Cuentas de Orden Contable:****Cuentas de Orden Presupuestarias:**

Cuentas de Orden presupuestarias de Ingresos:

Se registra en cuentas de orden el presupuesto autorizado para el ejercicio fiscal 2014, de acuerdo a los tiempos establecidos por el CONAC, mismo que se radica a la Institución de manera mensual, de acuerdo al convenio de participación entre la Federación y el Estado.

**Cuentas de orden presupuestarles**

El ejercicio de la ley de ingresos. Estimada del año 2014 se refleja en las cuentas siguientes:

Concepto	2014
Ley de ingresos estimada	117,653
Ley de ingresos por ejecutar	-1,680
Modificaciones a la ley de ingresos estimada	2,774
Ley de ingresos devengada	122,107
Ley de ingresos recaudada	115,013

**Cuentas de Orden presupuestarias de Egresos:**

Se registra el ejercicio del presupuesto de acuerdo a los tiempos establecidos por el CONAC.

Respecto al ejercicio del presupuesto de egresos las cuentas que fueron afectadas son las siguientes:

Concepto	2014
Presupuesto de egresos aprobado	116,485
Presupuesto de egresos por ejercer	116,485
Modificaciones al presupuesto de egresos aprobado	4,124
Presupuesto de egresos comprometido	120,610
Presupuesto de egresos devengado	103,564
Presupuesto de egresos ejercido	103,564
Presupuesto de egresos pagado	103,564

MEN D.LESLIE A. HENDRICKS RUBIO

INGLANDI FUENTES BATES

LIC. JORGE ALCOCER TAMAYO

TITULAR DE LA UNIVERSIDAD TECNOLÓGICA DE  
CANCÚN

RESPONSABLE DE LA CUENTA PÚBLICA

RESPONSABLE DE LA INFORMACIÓN  
CONTABLE



## Conciliación entre los Ingresos Presupuestarios y Contables

UNIVERSIDAD TECNOLÓGICA DE CANCÚN Conciliación entre los Ingresos Presupuestarios y Contables Correspondiente del 01 de Enero al 31 de Diciembre 2014 (Miles de pesos)		
<b>1. Ingresos Presupuestarios</b>		115,013
<b>2. Más ingresos contables no presupuestarios</b>		12,690
Incremento por variación de inventarios		
Disminución del exceso de estimaciones por pérdida o deterioro u obsolescencia		
Disminución del exceso de provisiones		
Otros ingresos y beneficios varios	159	
Otros ingresos contables no presupuestarios	12,531	
<b>3. Menos ingresos presupuestarios no contables</b>		8
Productos de capital		
Aprovechamientos de capital		
Ingresos derivados de financiamiento	8	
<b>4. Ingresos contables</b>		127,695

MEN D. LESLIE A. HENDRICKS RUBIO

TITULAR DE LA UNIVERSIDAD TECNOLÓGICA DE  
CANCÚN

INGLANDI FUENTES BATES

RESPONSABLE DE LA CUENTA PÚBLICA

LIC. JORGE ALCOCER TAWAYO

RESPONSABLE DE LA INFORMACIÓN  
CONTABLE



**Conciliación entre los Egresos Presupuestarios y los Gastos Contables**

UNIVERSIDAD TECNOLÓGICA DE CANCÚN Conciliación entre los Egresos Presupuestarios y los gastos Contables Correspondiente del 01 de Enero al 31 de Diciembre 2014 (Miles de pesos)		
---	--	--

1. Ingresos Presupuestarios		103,564
-----------------------------	--	---------

2. Menos egresos presupuestarios no contables		222
Mobiliario y equipo de administración		
Mobiliario y equipo educacional y recreativo		
Equipo e instrumental médico y de laboratorio		
Vehículos y equipo de transporte		
Equipo de defensa y seguridad		
Máquinaria, otros equipos y herramientas		
Activos biológicos		
Bienes Inmuebles		
Activos intangibles		
Obra pública en bienes propios		
Acciones y participaciones de capital		
Compra de títulos y valores		
Inversiones en fideicomisos, mandatos y otros análogos		
Provisiones para contingencias y otras erogaciones Especiales		
Amortización de la deuda pública		
Adeudos de ejercicios fiscales anteriores(ADEFAS)		
Otros Egresos Presupuestales no contables	222.00	

3. Más gastos contables no presupuestales		1,279.00
Estimaciones, depreciaciones, deterioros, obsolescencia y amortizaciones		
Provisiones		
Disminución de inventarios		
Aumento por insuficiencia de estimaciones por pérdida o Deterioro u obsolescencia		
Aumento por insuficiencia de provisiones		
Otros gastos		
Otros gastos contables no presupuestales	1,279.00	

4. Otros gastos contables no presupuestales		104,621
---	--	---------

Bajo protesta de decir verdad declaramos que los estados financieros y sus notas, son razonablemente correctos y son responsabilidad del emisor.

INGLANDI FUENTES BATES

LIC. JORGE ALCOCCER TAMAYO

MEN D.LESLIE A. HENDRICKS RUBIO

TITULAR DE LA UNIVERSIDAD TECNOLÓGICA DE  
CANCÚN

RESPONSABLE DE LA CUENTA PÚBLICA

RESPONSABLE DE LA INFORMACIÓN  
CONTABLE



2 INFORMACION PRESUPUESTARIA

2.1 Estado Analítico de Ingresos

UNIVERSIDAD TECNOLÓGICA DE CANCUN						
Estado Analítico de Ingresos						
Del 01 de Enero al 31 de Diciembre 2014						
(Miles de Pesos)						
Rubro de Ingresos	Ingreso					Diferencia
	Estimado	Ampliaciones y Reducciones	Modificado	Devengado	Recaudado	
Ingresos por Ventas de Bienes y Servicios	21,015	0.00	21,015	22,694	21,540	525
Participaciones y Aportaciones						
Transferencias, Asignaciones, Subsidios y Otras Ayudas	96,639	2,774	99,413	99,413	93,473	-3,166
Ingresos Derivados de Financiamientos						
<b>Total</b>	<b>117,654</b>	<b>2,774</b>	<b>120,428</b>	<b>122,107</b>	<b>115,013</b>	<b>-2,641</b>
				Ingresos excedentes		

Estado Analítico de Ingresos						
Por Fuente de Financiamiento						
Por Fuente de Financiamiento	Ingreso					Diferencia
	Estimado	Ampliaciones y Reducciones	Modificado	Devengado	Recaudado	
<b>Ingresos de Organismos y Empresas</b>	<b>117,654</b>	<b>2,774</b>	<b>120,428</b>	<b>122,107</b>	<b>115,013</b>	<b>-2,641</b>
Cuotas y Aportaciones de Seguridad Social						
Ingresos por Ventas de Bienes y Servicios	21,015	0.00	21,015	22,694	21,540	525
Transferencias, Asignaciones, Subsidios y Otras Ayudas	96,639	2,774	99,413	99,413	93,473	-3,166
<b>Total</b>	<b>117,654</b>	<b>2,774</b>	<b>120,428</b>	<b>122,107</b>	<b>115,013</b>	<b>-2,641</b>
				Ingresos excedentes		

MEN D.LESLIE A. HENDRICKS RUBIO

INGLANDI FUENTES BATES

LIC. SHEYLLA AURORA ALCÁNTARA NÁJERA

TITULAR DE LA UNIVERSIDAD TECNOLÓGICA DE CANCÚN

RESPONSABLE DE LA CUENTA PÚBLICA

RESPONSABLE DE LA INFORMACIÓN PRESUPUESTAL



## 2.2 ESTADO ANALITICO DEL EJERCICIO DEL PRESUPUESTO DE EGRESOS

## 2.2.1 Estado Analítico del Ejercicio del Presupuesto de Egresos por Objeto del Gasto

UNIVERSIDAD TECNOLÓGICA DE CANCUN						
Estado Analítico del Ejercicio del Presupuesto de Egresos						
Clasificación por Objeto del Gasto (Capítulo y Concepto)						
Del 01 de Enero 2014 al 31 de Diciembre 2014						
(Miles de Pesos)						
Concepto	Egresos					Subejercicio
	Aprobado	Ampliaciones/ (Reducciones)	Modificado	Devengado	Pagado	
<b>Servicios Personales</b>	<b>78,126</b>	<b>2,500</b>	<b>80,626</b>	<b>72,082</b>	<b>72,082</b>	<b>8,544</b>
Remuneraciones al Personal de Carácter Permanente	40,245	1,075	41,320	33,470	33,470	7,851
Remuneraciones al Personal de Carácter Transitorio	15,357	0	15,357	15,093	15,093	264
Remuneraciones Adicionales y Especiales	9,385	905	10,290	10,290	10,290	0
Seguridad Social	6,777	224	7,001	6,616	6,616	385
Otras Prestaciones Sociales y Económicas	3,245	296	3,542	3,542	3,542	0
Pago de Estímulos a Servidores Públicos	3,116	0	3,116	3,071	3,071	45
<b>Materiales y Suministros</b>	<b>5,551</b>	<b>-502</b>	<b>5,049</b>	<b>4,521</b>	<b>4,521</b>	<b>529</b>
Materiales de Administración, Emisión de Documentos y Artículos Oficiales	2,294	-502	1,792	1,693	1,693	98
Alimentos y Utensilios	435	0	435	411	411	24
Materiales y Artículos de Construcción y de Reparación	984	0	984	984	984	0
Productos Químicos, Farmacéuticos y de Laboratorio	243	0	243	20	20	2,223
Combustibles, Lubricantes y Aditivos	418	0	418	418	418	0
Vestuario, Blancos, Prendas de Protección y Artículos Deportivos	438	0	438	277	277	160
Herramientas, Refacciones y Accesorios Menores	740	0	740	717	717	23
<b>Servicios Generales</b>	<b>23,705</b>	<b>2,127</b>	<b>25,832</b>	<b>23,178</b>	<b>23,178</b>	<b>2,654</b>
Servicios Básicos	5,272	776	6,048	5,543	5,543	505
Servicios de Arrendamiento	772	0	772	544	544	228
Servicios Profesionales, Científicos, Técnicos y Otros Servicios	5,921	251	6,173	5,698	5,698	475
Servicios Financieros, Bancarios y Comerciales	307	0	307	307	307	0
Servicios de Instalación, Reparación, Mantenimiento y Conservación	3,739	768	4,507	4,166	4,166	341
Servicios de Comunicación Social y Publicidad.	646	0	646	607	607	39
Servicios de Traslado y Viáticos	4,067	0	4,067	3,127	3,127	940
Servicios Oficiales	1,442	0	1,442	1,442	1,442	0
Otros Servicios Generales	1,539	331	1,870	1,745	1,745	125
<b>Transferencias, Asignaciones, Subsidios y Otras Ayudas</b>	<b>1,050</b>	<b>0</b>	<b>1,050</b>	<b>658</b>	<b>658</b>	<b>392</b>
Ayudas Sociales	1,050	0	1,050	658	658	392
<b>Bienes Muebles, Inmuebles e Intangibles</b>	<b>8,053</b>	<b>0</b>	<b>8,053</b>	<b>3,125</b>	<b>3,125</b>	<b>4,927</b>
Mobiliario y Equipo de Administración	7,590	0	7,590	2,662	2,662	4,927
Mobiliario y Equipo Educativo y Recreativo	459	0	459	459	459	0
Maquinaria, Otros Equipos y Herramientas	3	0	3	3	3	0
<b>Total del Gasto</b>	<b>116,485</b>	<b>4,125</b>	<b>120,610</b>	<b>103,564</b>	<b>103,564</b>	<b>17,046</b>

MEN D.LESLIE A. HENDRICKS RUBIO

INGLANDI FUENTES BATES

LIC. SHEYLLA AURORA ALCÁNTARA NÁJERA

TITULAR DE LA UNIVERSIDAD TECNOLÓGICA DE  
CANCÚN

RESPONSABLE DE LA CUENTA PÚBLICA

RESPONSABLE DE LA INFORMACIÓN  
PRESUPUESTAL



## 2.2.2 Estado Analítico del Ejercicio del Presupuesto en Clasificación Económica

UNIVERSIDAD TECNOLÓGICA DE CANCÚN Estado Analítico del Ejercicio del Presupuesto de Egresos Clasificación Económica (por Tipo de Gasto) Del 01 de Enero 2014 al 31 de Diciembre 2014 (Miles de Pesos)						
Concepto	Egresos					Subejercicio
	Aprobado	Ampliaciones/ (Reducciones)	Modificado	Devengado	Pagado	
Gasto Corriente	108,433	4,125	112,557	100,438	100,438	12,119
Gasto de Capital	8,053	0	8,053	3,125	3,125	4,927
Amortización de la Deuda y Disminución de Pasivos	0	0	0	0	0	0
<b>Total del Gasto</b>	<b>116,485</b>	<b>4,125</b>	<b>120,610</b>	<b>103,563,61</b>	<b>103,564</b>	<b>17,046</b>

MEN D.LESLIE A. HENDRICKS RUBIO

TITULAR DE LA UNIVERSIDAD TECNOLÓGICA DE  
CANCÚN

INGLANDI FUENTES BATES

RESPONSABLE DE LA CUENTA PÚBLICA

LIC. SHEYLLA AURORA ALCÁNTARA NÁJERA

RESPONSABLE DE LA INFORMACIÓN  
PRESUPUESTAL





2.2.3 Estado Analítico del Ejercicio del Presupuesto en Clasificación Administrativa

UNIVERSIDAD TECNOLÓGICA DE CANCUN						
Estado Analítico del Ejercicio del Presupuesto de Egresos						
Clasificación Administrativa						
Del 01 de enero al 31 de diciembre 2014						
(Miles de Pesos)						
Concepto	Egresos					Subejercicio
	Aprobado	Ampliaciones/ (Reducciones)	Modificado	Devengado	Pagado	
DIRECCIÓN GENERAL	7,388	209	7,597	6,755	6,755	842
DIRECCIÓN DE EXTENSIÓN UNIVERSITARIA Y SERVICIOS ESTUDIANTILES	19,233	676	19,909	15,842	15,842	4,067
DIRECCIÓN DE VINCULACIÓN	9,195	146	9,341	7,272	7,272	2,069
DIRECCIÓN DE ADMINISTRACIÓN Y FINANZAS	21,512	1,340	22,852	21,698	21,698	1,154
SECRETARIA ACADEMICA	22,265	298	22,563	20,744	20,744	1,820
DIRECCIÓN DE ECONOMICO ADMINISTRATIVO	12,646	387	13,034	11,286	11,286	1,747
DIRECCIÓN DE TURISMO	10,913	386	11,299	9,814	9,814	1,485
DIRECCIÓN DE INGENIERÍA Y TECNOLOGIA	5,637	309	5,946	4,303	4,303	1,643
DIRECCIÓN DE GASTRONOMIA	7,696	372	8,068	5,850	5,850	2,218
<b>Total del Gasto</b>	<b>116,485</b>	<b>4,125</b>	<b>120,610</b>	<b>103,564</b>	<b>103,564</b>	<b>17,046</b>

MEN D.LESLIE A. HENDRICKS RUBIO

TITULAR DE LA UNIVERSIDAD TECNOLÓGICA DE CANCÚN

INGLANDI FUENTES BATES

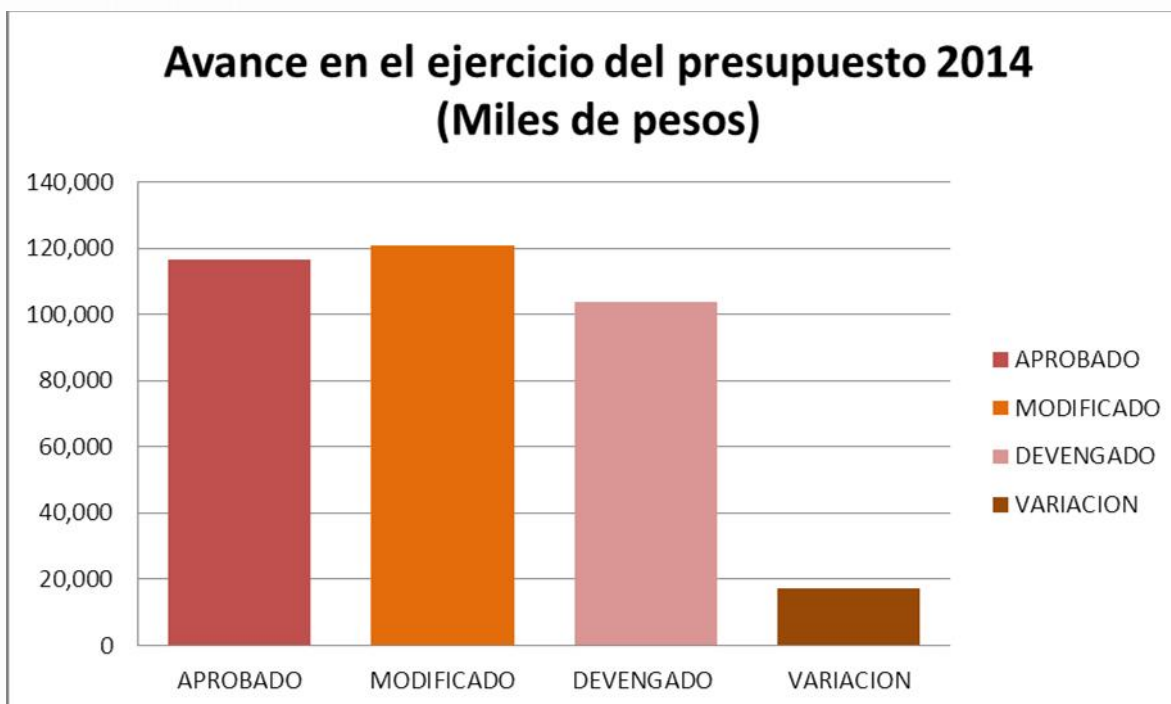
RESPONSABLE DE LA CUENTA PÚBLICA

LIC. SHEYLLA AURORA ALCÁNTARA NÁJERA

RESPONSABLE DE LA INFORMACIÓN PRESUPUESTAL

#### 2.2.4 Análisis del Ejercicio del Presupuesto de Egresos del Año 2014, por Clasificación Económica y Objeto del Gasto

En el año 2014, el presupuesto de egresos aprobado fue de \$116,485 Miles de pesos teniendo una reducción en los capítulos 2000 y 3000 de \$726 Miles de pesos y una ampliación de \$4,850 Miles de pesos de los capítulos 1000,2000 y3000, quedando un presupuesto modificado de \$120,610 Miles de pesos de los cuales se devengó la cantidad de \$103,564 Miles de pesos el cual representa el 85% del presupuesto total modificado.



Las ampliaciones presupuestales se deben al incremento salarial, las nuevas necesidades por el nuevo ciclo escolar y al incremento de los proyectos propios, no incluidos en el presupuesto original.

Se presenta un remanente por la cantidad de \$17,046 Miles de pesos la cual representa el 14.13% del presupuesto autorizado.

En lo que respecta al capítulo 1000 se presenta un remanente de \$8,544.06 debido en gran medida a que dentro del presupuesto autorizado están incluidas ciertas prestaciones estatales(capítulo1000), que no se nos autorizó pagar en este ejercicio 2014 como son vida cara, Ayuda de transporte, Días económicos.

El capítulo 2000 presentó un remanente, debido a que se implementó un control más estricto al revisar lo que solicita cada unidad responsable, verificando si el producto existe en el almacén antes de proceder a la compra, esto aunado a la campaña de reciclaje que tenemos en la Universidad en donde, por ejemplo, el papel se utiliza en ambos lados entre otras acciones implementadas para cuidar el presupuesto asignado y los proyectos propios pendientes de ejercer.

El remanente del capítulo 3000 se debe a que el 2014 hubo un desfase en la ministración de los recursos, y se financiaron los gastos y/o obligaciones con recursos de ingresos propios, teniendo como consecuencia que los proyectos programados para este recurso no se pudieran ejercer en su totalidad, los cuales se ejercerán en el ejercicio 2015 para cumplir con las metas planeadas.

En el capítulo 4000 también se presentó un subejercicio ya que este recurso corresponde a Convenios que la Universidad celebra con particulares y con la coordinación general de Universidades los cuales se pueden seguir ejerciendo el siguiente año de acuerdo a los plazos previstos en sus reglas de operación.

Referente al capítulo 5000 está integrado con recursos de proyectos propios y federales, los cuales están etiquetados para la adquisición de bienes muebles que el programa operativo anual no asigna, entre los cuales podemos mencionar promep, pifi, padec, profocie, fadocies entre otros.



Cabe mencionar que los recursos de la Universidad están destinados a contribuir en la educación y preparación de los estudiantes, no solo académicamente, sino también en lo deportivo y cultural, por ejemplo se destinó un proyectos de ingresos propios para la movilidad internacional, que consiste en becar al alumno para que pueda cursar un cuatrimestre en otros países con la finalidad de aprender y capacitarse para el ejercicio de su profesión.

Se actualizaron los laboratorios con equipos de cómputo y se equipó un nuevo laboratorio de cómputo del edificio m para que los alumnos puedan hacer uso de ellos para contribuir en su formación académica.

También se adquirió un nuevo acervo bibliográfico para la biblioteca, insumos y medicamentos para el área médica, equipamiento de la cocina para los talleres de gastronomía, apoyo a los alumnos que participan en el concurso de robótica, apoyo para a la titulación de alumnos, congresos, enseñanza del idioma inglés y francés a través de las clases sabatinas que ofrece la universidad, capacitación de profesores y administrativos, participación de estudiantes en el ámbito deportivo y cultural como son los talleres de salsa, arte circense, teatro entre otros.

Así como los de gasto corriente como son los pagos de sueldos al personal, los materiales y suministros necesarios para el desempeño de nuestro trabajo, los gastos básicos como son agua ,luz, teléfono, internet, mantenimiento de instalaciones etc.



2.2.5 Estado Analítico del Ejercicio del Presupuesto de Egresos en Clasificación Funcional

UNIVERSIDAD TECNOLÓGICA DE CANCUN Estado Analítico del Ejercicio del Presupuesto de Egresos Clasificación Funcional (Finalidad y Función) Del 01 de Enero al 31 de Diciembre 2014 (Miles de Pesos)						
Concepto	Egresos					Subejercicio
	Aprobado	Ampliaciones/ (Reducciones)	Modificado	Devengado	Pagado	
<b>Desarrollo Social</b>	116,485	4,124	120,609.55	103,563.61	103,563.61	17,045.95
Protección Ambiental						
Vivienda y Servicios a la Comunidad						
Salud						
Recreación, Cultura y Otras Manifestaciones Sociales						
Educación	116,485	4,124	120,610	103,564	103,564	17,045.95
Protección Social						
Otros Asuntos Sociales						
<b>Total del Gasto</b>	<b>116,485.05</b>	<b>4,124.</b>	<b>120,610</b>	<b>103,564</b>	<b>103,564</b>	<b>17,046</b>

MEN D.LESLIE A. HENDRICKS RUBIO

TITULAR DE LA UNIVERSIDAD TECNOLÓGICA DE  
CANCÚN

ING.LANDI FUENTES BATES

RESPONSABLE DE LA CUENTA PÚBLICA

LIC. SHEYLLA AURORA ALCÁNTARA NÁJERA

RESPONSABLE DE LA INFORMACIÓN  
PRESUPUESTAL



3 INFORMACIÓN PROGRAMÁTICA

3.1 Gasto por Categoría Programática

UNIVERSIDAD TECNOLÓGICA DE CANCÚN Gasto por Categoría Programática Del 01 de enero al 31 de diciembre (En Miles de Pesos)						
Concepto	Egresos					Subejercicio
	Aprobado	Ampliaciones/ (Reducciones)	Modificado	Devengado	Pagado	
Programas						
Subsidios: Sector Social y Privado o Entidades Federativas y Municipios	0.0	0.0	0.0	0.0	0.0	0.0
Sujetos a Reglas de Operación						
Otros Subsidios						
Desempeño de las funciones	0.0	0.0	0.0	0.0	0.0	0.0
Prestación de servicios Públicos	116,485	4,125	120,610	103,564	103,564	17,046
Compromisos	0.0	0.0	0.0	0.0	0.0	0.0
Obligaciones de cumplimiento de resolución jurisdiccional						
Desastres Naturales						
Programas de Gasto Federalizado (Gobierno Federal)	0.0	0.0	0.0	0.0	0.0	0.0
Gasto Federalizado						
<b>Total del Gasto</b>	<b>116,485.0</b>	<b>4,125.0</b>	<b>120,610.0</b>	<b>103,564.0</b>	<b>103,564.0</b>	<b>17,046.0</b>

MEN D.LESLIE A. HENDRICKS RUBIO

INGLANDI FUENTES BATES

LIC.LIGIA MENDEZ CUIEL

TITULAR DE LA UNIVERSIDAD TECNOLÓGICA DE  
CANCÚN

RESPONSABLE DE LA CUENTA PÚBLICA

RESPONSABLE DE LA INFORMACIÓN  
PROGRAMÁTICA



3.1.1 Programa Presupuestario por Sector

UNIVERSIDAD TECNOLÓGICA DE CANCÚN PROGRAMAS PRESUPUESTARIOS POR SECTOR (Miles de Pesos)								
SECTOR	PP	DENOMINACIÓN	PRESUPUESTO				Porcentaje de Ejercicio	
			APROBADO	MODIFICADO	DEVENGADO	PAGADO	Ejer /	Ejer /
							Aprob.	Modif.
1		Educación	116,485	120,610	103,564	103,564	100	96
	E	Prestación de Servicios Públicos	116,485	120,610	103,564	103,564	100	96
	E089	Docencia	59,157	60,910	51,997	51,997	100	97
	E090	Gestión Institucional de la Universidad Tecnológica de Cancún	28,900	30,449	28,453	28,453	100	94
	E091	Vinculación	9,195	9,341	7,272	7,272	100	98
	E092	Extensión Universitaria	19,233	19,909	15,842	15,842	100	96

MEN D.LESLIE A. HENDRICKS RUBIO

TITULAR DE LA UNIVERSIDAD TECNOLÓGICA DE CANCÚN

INGLANDI FUENTES BATES

RESPONSABLE DE LA CUENTA PÚBLICA

LIC. LIGIA MENDEZ CURIEL

RESPONSABLE DE LA INFORMACIÓN PROGRAMÁTICA



### 3.1.2 Análisis del Ejercicio del Presupuesto de Egresos, por Clasificación Funcional Programática

Durante el año 2014 el presupuesto de la Universidad Tecnológica de Cancún se ejerció a través de una sola **finalidad**: Desarrollo Social, la cual comprende la **función 5** de Educación.

- La finalidad de **Desarrollo Social** es la única donde se registró el monto de recursos ejercidos, al representar el **100%** del presupuesto total pagado.
  - A través de la función Educación se erogó el 100% del total del presupuesto.

La realización de dicha función se llevó a cabo mediante programas presupuestarios, mismos que se operaron a través de procesos y proyectos con los que se generaron los bienes y servicios brindados a la comunidad universitaria y público en general por cada una de las áreas correspondientes, estos mismos tienen como responsables de su ejecución a las diversas unidades administrativas de la Universidad.

- Mediante la **función 5**, la Universidad Tecnológica de Cancún atendió los programas presupuestarios del sector 1 como son el E089.- Programa de Docencia; E090.- Programa de Gestión Institucional de la Universidad Tecnológica de Cancún; E091.- Programa Vinculación; E092.- Programa de Extensión Universitaria, que en conjunto ejercieron recursos por 103,564.0 miles de pesos.

El ejercicio funcional programático de los recursos presupuestales de la Universidad Tecnológica de Cancún, se realizó bajo la orientación estratégica del Plan Quintana Roo, con los principales resultados que se describen a continuación y detallan (en cuanto a avance físico y presupuestal en el anexo correspondiente en este Tomo):



3.2 Indicadores para Resultados

3.2.1 Principales Indicadores por Programa, Función y Objetivo Estratégico

UNIVERSIDAD TECNOLÓGICA DE CANCÚN INDICADORES PARA RESULTADOS POR PROGRAMA PRESUPUESTARIO, FUNCIÓN Y OBJETIVO ESTRATÉGICO AÑO 2014					
PP	PP/ F/ Objetivo Estratégico /Indicador Nombre/ Descripción/ U. M. / Frecuencia/ Meta(s)/ Avance	Avance Registrado			
		trimestre 1	trimestre 2	trimestre 3	trimestre 4
E					
E08					
9	PROGRAMA DE DOCENCIA <b>EDUCACIÓN</b> OFRECER EDUCACIÓN DE CALIDAD Y SOLIDARIA, SUSTENTADA EN VALORES HUMANOS Y CÍVICOS, QUE PERMITAN EL DESARROLLO INTEGRAL DEL SER HUMANO Y SU ENTORNO, CON ENFOQUE DE COMPETENCIAS, FORTALECIENDO EL PROCESO DE ENSEÑANZA-APRENDIZAJE, LA FORMACIÓN CONTINUA DEL DOCENTE Y UNA EFECTIVA GESTIÓN ESCOLAR. <b>DESERCIÓN CUATRIMESTRAL DISMINUIDA</b> PORCENTAJE DE ALUMNOS QUE RECIBIERON ASESORÍA Y ELEVARON SU DESEMPEÑO ACADÉMICO CON RESPECTO A LA EVALUACIÓN ANTERIOR <b>PORCENTAJE CUATRIMESTRAL</b>  <b>Meta Programada</b> 15	0	13	0	0
	<b>EVALUACIÓN DOCENTE</b> PORCENTAJE DE DOCENTES EVALUADOS CON DESEMPEÑO DESTACADO Y SOBRESALIENTE EN LAS EVALUACIONES CUATRIMESTRALES POR ALUMNOS, PARES, DIRECTOR Y PEDAGOGÍA. <b>PORCENTAJE CUATRIMESTRAL</b>  <b>Meta Programada</b> 50	0	50	0	0
	<b>DESEMPEÑO ACADÉMICO</b> PORCENTAJE DE ALUMNOS QUE RECIBIERON ASESORÍA Y ELEVARON SU DESEMPEÑO ACADÉMICO CON RESPECTO A LA EVALUACIÓN ANTERIOR <b>PORCENTAJE CUATRIMESTRAL</b>  <b>Meta Programada</b> 100	0	100	0	0
	<b>EFICIENCIA TERMINAL</b> PORCENTAJE DE ALUMNOS QUE CULMINAN SUS ESTUDIOS <b>PORCENTAJE ANUAL</b>  <b>Meta Programada</b> 90	0	0	0	58
	<b>EGRESADOS INSERTADOS EN EL CAMPO LABORAL</b> PORCENTAJE DE ALUMNOS QUE SE ENCUENTRAN INSERTADOS EN EL CAMPO LABORAL ACORDE A SU PERFIL DE EGRESO <b>PORCENTAJE CUATRIMESTRAL</b>  <b>Meta Programada</b> 90	0	0	0	100
	<b>EVALUACIÓN DOCENTE</b> PORCENTAJE DE DOCENTES EVALUADOS CON DESEMPEÑO DESTACADO <b>PORCENTAJE CUATRIMESTRAL</b>  <b>Meta Programada</b> 50	0	50	0	0
	<b>PROGRAMAS ACREDITADOS</b> PORCENTAJE DE PROGRAMAS EDUCATIVOS QUE SON ACREDITADOS POR ALGÚN ORGANISMO AUTORIZADO <b>PORCENTAJE ANUAL</b>  <b>Meta Programada</b> 100	0	0	0	50
	<b>TASA DE RETENCIÓN DE ALUMNOS</b> TASA DE RETENCIÓN DE ALUMNOS EN SITUACIÓN VULNERABLE QUE RECIBIERON ATENCIÓN A SU PROBLEMÁTICA CON RESPECTO AL CUATRIMESTRE ANTERIOR <b>PORCENTAJE CUATRIMESTRAL</b>  <b>Meta Programada</b> 100	0	100	0	0

MEN D.LESLIE A. HENDRICKS RUBIO

ING.LANDI FUENTES BATES

LIC. LIGIA MENDEZ CUREL

TITULAR DE LA UNIVERSIDAD TECNOLÓGICA DE  
CANCÚN

RESPONSABLE DE LA CUENTA PÚBLICA

RESPONSABLE DE LA INFORMACIÓN  
PROGRAMÁTICA





UNIVERSIDAD TECNOLÓGICA DE CANCÚN						
INDICADORES PARA RESULTADOS POR PROGRAMA, PRESUPUESTARIO, FUNCIÓN Y OBJETIVO ESTRATÉGICO						
AÑO 2014						
PP	F/ Objetivo Estratégico / Indicador	Nombre/ Descripción/ U. M. / Frecuencia/ Meta(s)/ Avance	Avance Registrado			
			trimestre 1	trimestre 2	trimestre 3	trimestre 4
E						
E090	PROGRAMA DE GESTIÓN INSTITUCIONAL DE LA UNIVERSIDAD TECNOLÓGICA DE CANCÚN					
	<b>EDUCACIÓN</b>					
	OFRECER EDUCACIÓN DE CALIDAD Y SOLIDARIA, SUSTENTADA EN VALORES HUMANOS Y CÍVICOS, QUE PERMITAN EL DESARROLLO INTEGRAL DEL SER HUMANO Y SU ENTORNO, CON ENFOQUE DE COMPETENCIAS, FORTALECIENDO EL PROCESO DE ENSEÑANZA-APRENDIZAJE, LA FORMACIÓN CONTINUA DEL DOCENTE Y UNA EFECTIVA GESTIÓN ESCOLAR.					
	<b>TRANSPARENCIA EN EL USO Y APLICACIÓN DE LOS RECURSOS</b>					
	MIDE LA CANTIDAD DE RECURSO EJERCIDO PARA EL LOGRO DE LOS OBJETIVOS PLANTEADOS DURANTE EL AÑO					
	<b>PORCENTAJE TRIMESTRAL</b>					
	<b>Meta Programada</b>	100	0	0	0	100
E091	PROGRAMA DE VINCULACIÓN					
	<b>EDUCACIÓN</b>					
	OFRECER EDUCACIÓN DE CALIDAD Y SOLIDARIA, SUSTENTADA EN VALORES HUMANOS Y CÍVICOS, QUE PERMITAN EL DESARROLLO INTEGRAL DEL SER HUMANO Y SU ENTORNO, CON ENFOQUE DE COMPETENCIAS, FORTALECIENDO EL PROCESO DE ENSEÑANZA-APRENDIZAJE, LA FORMACIÓN CONTINUA DEL DOCENTE Y UNA EFECTIVA GESTIÓN ESCOLAR.					
	<b>PARTICIPACIÓN DE LA COMUNIDAD UNIVERSITARIA EN PROGRAMAS INTERNACIONALES</b>					
	PARTICIPACIÓN DE LA COMUNIDAD UNIVERSITARIA EN ACTIVIDADES INTERNACIONALES, COMO MOVILIDAD ESTUDIANTIL, PROGRAMAS CORTOS, TALLERES, CONFERENCIAS Y MATERIA DE CIUDADANO GLOBAL.					
	<b>PORCENTAJE ANUAL</b>					
	<b>Meta Programada</b>	30	0	0	0	69
E092	PROGRAMA DE EXTENSIÓN UNIVERSITARIA					
	<b>EDUCACIÓN</b>					
	OFRECER EDUCACIÓN DE CALIDAD Y SOLIDARIA, SUSTENTADA EN VALORES HUMANOS Y CÍVICOS, QUE PERMITAN EL DESARROLLO INTEGRAL DEL SER HUMANO Y SU ENTORNO, CON ENFOQUE DE COMPETENCIAS, FORTALECIENDO EL PROCESO DE ENSEÑANZA-APRENDIZAJE, LA FORMACIÓN CONTINUA DEL DOCENTE Y UNA EFECTIVA GESTIÓN ESCOLAR.					
	<b>ALUMNOS INSCRITOS DE NUEVO INGRESO</b>					
	EGRESADOS DE LA EDUCACIÓN MEDIA SUPERIOR INSCRITOS AL PRIMER CUATRIMESTRE EN LA UNIVERSIDAD TECNOLÓGICA DE CANCÚN					
	<b>PORCENTAJE ANUAL</b>					
	<b>Meta Programada</b>	100	0	0	100	0
	<b>PORCENTAJE DE SERVICIOS OTORGADOS</b>					
	CANTIDAD DE SERVICIOS OTORGADOS A LA COMUNIDAD ESTUDIANTIL					
	<b>PORCENTAJE ANUAL</b>					
	<b>Meta Programada</b>	80	0	0	80	0
	CANTIDAD DE SERVICIOS OTORGADOS CON CALIDAD A LA COMUNIDAD ESTUDIANTIL					
	<b>PORCENTAJE ANUAL</b>					
	<b>Meta Programada</b>	80	0	0	0	80

MEN D.LESLIE A. HENDRICKS RUBIO

ING.LANDI FUENTES BATES

LIC. LIGIA MENDEZ CUIEL

TITULAR DE LA UNIVERSIDAD TECNOLÓGICA DE CANCÚN

RESPONSABLE DE LA CUENTA PÚBLICA

RESPONSABLE DE LA INFORMACIÓN PROGRAMÁTICA



3.2.2 Principales Indicadores de Programas Presupuestarios

UNIVERSIDAD TECNOLÓGICA DE CANCÚN INDICADORES PARA RESULTADOS DE LOS PRINCIPALES PROGRAMAS PRESUPUESTARIOS AÑO 2014							
Folio de PP	PROGRAMA PRESUPUESTARIO / INDICADOR Nombre / Nivel Objetivo / Definición / Categoría / Dimensión / Unidad de Medida / Frecuencia de Medición / Meta(s) / Avance	Meta Anual	Avance Registrado				
			Trimestre 1	Trimestre 2	Trimestre 3	Trimestre 4	
E089	PROGRAMA DE DOCENCIA DESEMPEÑO ACADÉMICO <b>Nivel de Objetivo ACTIVIDAD</b> PORCENTAJE DE ALUMNOS QUE RECIBIERON ASESORÍA Y ELEVARON SU DESEMPEÑO ACADÉMICO CON RESPECTO A LA EVALUACIÓN ANTERIOR <b>ESTRATÉGICO</b> EFICACIA <b>PORCENTAJE</b> CUATRIMESTRAL <b>Meta Programada</b>	100 Avance Registrado	0	100	0	0	
	DESERCIÓN CUATRIMESTRAL DISMINUÍDA <b>Nivel de Objetivo COMPONENTE</b> PORCENTAJE DE ALUMNOS QUE RECIBIERON ASESORÍA Y ELEVARON SU DESEMPEÑO ACADÉMICO CON RESPECTO A LA EVALUACIÓN ANTERIOR <b>ESTRATÉGICO</b> EFICACIA <b>PORCENTAJE</b> CUATRIMESTRAL <b>Meta Programada</b>	15 Avance Registrado	0	13	0	0	
	EFICIENCIA TERMINAL <b>Nivel de Objetivo FIN</b> PORCENTAJE DE ALUMNOS QUE CULMINAN SUS ESTUDIOS <b>ESTRATÉGICO</b> EFICACIA <b>PORCENTAJE</b> ANUAL <b>Meta Programada</b>	90 Avance Registrado	0	0	0	58	
	EGRESADOS INSERTADOS EN EL CAMPO LABORAL <b>Nivel de Objetivo PROPOSITO</b> PORCENTAJE DE ALUMNOS QUE SE ENCUENTRAN INSERTADOS EN EL CAMPO LABORAL ACORDE A SU PERFIL DE EGRESO <b>ESTRATÉGICO</b> EFICACIA <b>PORCENTAJE</b> CUATRIMESTRAL <b>Meta Programada</b>	90 Avance Registrado	0	0	0	100	
	EVALUACIÓN DOCENTE <b>Nivel de Objetivo ACTIVIDAD</b> PORCENTAJE DE DOCENTES EVALUADOS CON DESEMPEÑO DESTACADO <b>GESTIÓN</b> CALIDAD <b>PORCENTAJE</b> CUATRIMESTRAL <b>Meta Programada</b>	50 Avance Registrado	0	50	0	0	
	<b>Nivel de Objetivo COMPONENTE</b> PORCENTAJE DE DOCENTES EVALUADOS CON DESEMPEÑO DESTACADO Y SOBRESALIENTE EN LAS EVALUACIONES CUATRIMESTRALES POR ALUMNOS, PARES, DIRECTOR Y PEDAGOGÍA <b>GESTIÓN</b> CALIDAD <b>PORCENTAJE</b> CUATRIMESTRAL <b>Meta Programada</b>	50 Avance Registrado	0	50	0	0	

MEN D.LESLIE A. HENDRICKS RUBIO

INGLANDI FUENTES BATES

LIC. LIGIA MENDEZ CURIEL

TITULAR DE LA UNIVERSIDAD TECNOLÓGICA DE CANCÚN

RESPONSABLE DE LA CUENTA PÚBLICA

RESPONSABLE DE LA INFORMACIÓN PROGRAMÁTICA



UNIVERSIDAD TECNOLÓGICA DE CANCÚN INDICADORES PARA RESULTADOS DE LOS PRINCIPALES PROGRAMAS PRESUPUESTARIOS AÑO 2014						
Folio de PP	PROGRAMA PRESUPUESTARIO / INDICADOR Nombre / Nivel Objetivo / Definición / Categoría / Dimensión / Unidad de Medida / Frecuencia de Medición / Meta(s) / Avance	Meta Anual	Avance Registrado			
			Trimestre 1	Trimestre 2	Trimestre 3	Trimestre 4
	PROGRAMAS ACREDITADOS Nivel de Objetivo ACTIVIDAD PORCENTAJE DE PROGRAMAS EDUCATIVOS QUE SON ACREDITADOS POR ALGÚN ORGANISMO AUTORIZADO ESTRATÉGICO CALIDAD PORCENTAJE ANUAL Meta Programada	100 Avance Registrado	0	0	0	50
	TASA DE RETENCIÓN DE ALUMNOS Nivel de Objetivo ACTIVIDAD TASA DE RETENCIÓN DE ALUMNOS EN SITUACIÓN VULNERABLE QUE RECIBIERON ATENCIÓN A SU PROBLEMÁTICA CON RESPECTO AL CUATRIMESTRE ANTERIOR ESTRATÉGICO EFICACIA PORCENTAJE CUATRIMESTRAL Meta Programada	100 Avance Registrado	0	100	0	0
E090	PROGRAMA DE GESTIÓN INSTITUCIONAL DE LA UNIVERSIDAD TECNOLÓGICA DE CANCÚN TRANSPARENCIA EN EL USO Y APLICACIÓN DE LOS RECURSOS Nivel de Objetivo FIN MIDE LA CANTIDAD DE RECURSO EJERCIDO PARA EL LOGRO DE LOS OBJETIVOS PLANTEADOS DURANTE EL AÑO ESTRATÉGICO EFICIENCIA PORCENTAJE TRIMESTRAL Meta Programada	100 Avance Registrado	0	0	0	100
E091	PROGRAMA DE VINCULACIÓN PARTICIPACIÓN DE LA COMUNIDAD UNIVERSITARIA EN PROGRAMAS INTERNACIONALES Nivel de Objetivo ACTIVIDAD PARTICIPACIÓN DE LA COMUNIDAD UNIVERSITARIA EN ACTIVIDADES INTERNACIONALES, COMO MOVILIDAD ESTUDIANTIL, PROGRAMAS CORTOS, TALLERES, CONFERENCIAS Y MATERIA DE CIUDADANO GLOBAL GESTIÓN EFICACIA PORCENTAJE ANUAL Meta Programada	30 Avance Registrado	0	0	0	69
E092	PROGRAMA DE EXTENSIÓN UNIVERSITARIA ALUMNOS INSCRITOS DE NUEVO INGRESO Nivel de Objetivo COMPONENTE EGRESADOS DE LA EDUCACIÓN MEDIA SUPERIOR INSCRITOS AL PRIMER CUATRIMESTRE EN LA UNIVERSIDAD TECNOLÓGICA DE CANCÚN GESTIÓN EFICIENCIA PORCENTAJE ANUAL Meta Programada	100 Avance Registrado	0	0	100	0
	PORCENTAJE DE SERVICIOS OTORGADOS Nivel de Objetivo FIN CANTIDAD DE SERVICIOS OTORGADOS A LA COMUNIDAD ESTUDIANTIL ESTRATÉGICO CALIDAD PORCENTAJE ANUAL Meta Programada	80 Avance Registrado	0	0	80	0

MEN D.LESLIE A. HENDRICKS RUBIO

INGLANDI FUENTES BATES

LIC. LIGIA MENDEZ CURIEL

TITULAR DE LA UNIVERSIDAD TECNOLÓGICA DE CANCÚN

RESPONSABLE DE LA CUENTA PÚBLICA

RESPONSABLE DE LA INFORMACIÓN PROGRAMÁTICA



UNIVERSIDAD TECNOLÓGICA DE CANCÚN INDICADORES PARA RESULTADOS DE LOS PRINCIPALES PROGRAMAS PRESUPUESTARIOS AÑO 2014							
PROGRAMA PRESUPUESTARIO / INDICADOR				Avance Registrado			
Folio de PP	Nombre / Nivel Objetivo / Definición / Categoría / Dimensión/ Unidad de Medida / Frecuencia de Medición / Meta(s) / Avance	Meta Anual	Trimestre 1	Trimestre 2	Trimestre 3	Trimestre 4	
	Nivel de Objetivo PROPOSITO CANTIDAD DE SERVICIOS OTORGADOS CON CALIDAD A LA COMUNIDAD ESTUDIANTIL ESTRATÉGICO CALIDAD PORCENTAJE ANUAL Meta Programada	80 Avance Registrado	0	0	0	80	

MEN D.LESLIE A. HENDRICKS RUBIO

INGLANDI FUENTES BATES

LIC. LIGIA MENDEZ CUIREL

TITULAR DE LA UNIVERSIDAD TECNOLÓGICA DE  
CANCÚN

RESPONSABLE DE LA CUENTA PÚBLICA

RESPONSABLE DE LA INFORMACIÓN  
PROGRAMÁTICA



3.2.3 Principales Acciones y Resultados de la Gestión de Programas Presupuestarios

**E089.-Programa de Docencia**

Finalidad: Desarrollo Social

Función: Educación

Subfunción: Educación Superior

Entidad Responsable: Universidad Tecnológica de Cancún

El propósito de este programa fue "Impulsar la acreditación de planes y programas en el nivel superior, bajo estándares que aseguren la calidad educativa y competitividad, así como garantizar la buena calidad de los Programas Educativos, fortaleciendo la competitividad académica y la pertinencia de los mismos, a través de la implementación de prácticas innovadoras en el proceso de enseñanza-aprendizaje, el acceso a material bibliográfico actualizado, la cooperación nacional e internacional con otras Instituciones de Educación Superior, el estudio de egresados y la vinculación con los sectores sociales y productivos".

Denominación	Unidad de Medida	Metas			Porcentaje de Cumplimiento Alcanzado /Programado
		2013	2014		
		Alcanzado	Programado	Alcanzado	
Desempeño Académico					
Alumnos que recibieron asesoría y elevaron su desempeño académico con respecto a la evaluación anterior.	Alumno	100	100	100	100%

Fuente: Secretaría Académica.

Durante el ejercicio 2014, para lograr la meta planteada se llevó a cabo la impartición de un Curso Propedéutico dirigido a 86 alumnos de nuevo ingreso, provenientes del bachillerato mismos que obtuvieron puntaje de 700 a 900 en el EXANI II. Lo anterior con la finalidad de nivelar sus conocimientos y habilidades para su buen desempeño académico durante su estancia en la universidad. Como se puede observar no hubo variación en la meta de este indicador con respecto al ejercicio 2013.

Denominación	Unidad de Medida	Metas		Porcentaje de Cumplimiento Alcanzado /Programado
		2014		
		Programado	Alcanzado	
Deserción cuatrimestral disminuida				
Alumnos que recibieron asesoría y elevaron su desempeño académico con respecto a la evaluación anterior.	Programa	15	2	13%

Fuente: Secretaría Académica.

Se implementó el Programa de Recuperación Emergente y adicional a ello el Programa de Recursamiento Intensivo que fue dirigido a estudiantes que al concluir el cuatrimestre no acreditaban una materia, lo que nos permitió evitar la baja temporal o deserción de 85 alumnos, que continuaron sus estudios. (Ver tabla 1).

DIVISIÓN	ALUMNOS EN RECURSAMIENTO	ALUMNOS APROBADOS EN RECURSAMIENTO	% APROBADOS
Gastronomía	14	13	92.86
Económico Administrativo	10	10	100
Ingeniería y Tecnología	60	60	100
Turismo	3	2	66.66
<b>TOTALES</b>	<b>87</b>	<b>85</b>	<b>89.88%</b>

Tabla 1.



Denominación	Unidad de Medida	Metas		Porcentaje de Cumplimiento Alcanzado /Programado
		2014		
		Programado	Alcanzado	
Alumnos que culminan sus estudios.	Alumno	90	53	58%

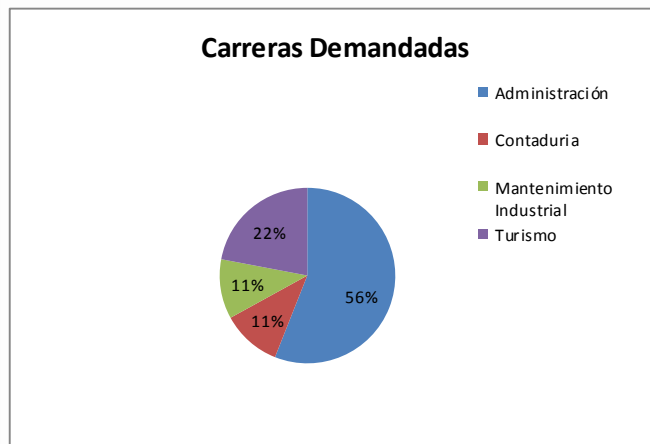
Fuente: Secretaría Académica.

Se rediseñó el Programa Institucional de Tutorías, para contribuir en la disminución de los índices de reprobación y elevar la eficiencia terminal así como la formación integral de los estudiantes. Así mismo, cada dirección de Carrera en coordinación con la Secretaría Académica, implementaron los programas de Recuperación Emergente y el Programa de Recursamiento Intensivo con la finalidad de evitar las bajas temporales o deserciones y se eleve la eficiencia terminal de los alumnos.

Denominación	Unidad de Medida	Metas		Porcentaje de Cumplimiento Alcanzado /Programado
		2014		
		Programado	Alcanzado	
Egresados insertados en el campo laboral	Alumno	90	90	100%

Fuente: Secretaría Académica.

Para lograr el objetivo de este indicador se llevó a cabo el seguimiento de egresados y la colocación de alumnos y egresados en el sector productivo de acuerdo a su formación académica, en la siguiente gráfica se muestra la demanda de carreras por parte del sector productivo. (Gráfica 1).



Gráfica 1.



Denominación	Unidad de Medida	Metas			Porcentaje de Cumplimiento Alcanzado /Programado
		2013	2014		
		Alcanzado	Programado	Alcanzado	
Evaluación Docente					
Docentes evaluados con desempeño destacado	Profesor Evaluado	4	50	25	50%

Fuente: Secretaría Académica.

\*\* Se realizó la evaluación a 121 Profesores de Asignatura y 66 Profesores de Tiempo completo, esperando que 50 de ellos obtuvieran la calificación de Destacado, sin embargo solo 25 la obtuvieron, el resto resulto con calificación de competente, mejorable e insatisfactorio. La variación que se observa con respecto a lo alcanzado en el año 2013, se debió a una desestimación en la meta.

Denominación	Unidad de Medida	Metas			Porcentaje de Cumplimiento Alcanzado /Programado
		2013	2014		
		Alcanzado	Programado	Alcanzado	
Evaluación Docente					
Docentes evaluados con desempeño destacado y sobresaliente en las evaluaciones cuatrimestrales por alumnos, pares, director y pedagogía.	Profesor Evaluado	4	50	25	50%

Fuente: Secretaría Académica.

Se realizó la evaluación a 121 Profesores de Asignatura y 66 Profesores de Tiempo completo, esperando que 50 de ellos obtuvieran la calificación de Destacado, sin embargo solo 25 la obtuvieron, el resto resulto con calificación de competente, mejorable e insatisfactorio. La variación que se observa con respecto a lo alcanzado en el año 2013, se debió a una desestimación en la meta.

Denominación	Unidad de Medida	Metas			Porcentaje de Cumplimiento Alcanzado /Programado
		2013	2014		
		Alcanzado	Programado	Alcanzado	
Programas Acreditados					
Programas educativos que son acreditados por algún organismo autorizado	Programa Acreditado	4	100	50	50%

Fuente: Secretaría Académica.

Se llevaron a cabo las recertificaciones de las carreras de Gastronomía y Contaduría del área económica administrativa por parte de los organismos CACECA y CONAET, quedando pendientes por evaluar las carreras de Turismo e Ingeniería y Tecnología. La variación que existe con respecto a la meta del ejercicio 2013, se debió a que cuando planteamos las metas de dicho indicador aún se contaba con la certificación vigente de todas las carreras que ofertamos.

Denominación	Unidad de Medida	Metas			Porcentaje de Cumplimiento Alcanzado /Programado
		2013	2014		
		Alcanzado	Programado	Alcanzado	
Tasa de Retención de Alumnos					
Alumnos en situación vulnerable que recibieron atención a su problemática con respecto al cuatrimestre anterior	Alumno	250	100	100	100%

Fuente: Secretaría Académica.

Se generó un grupo multidisciplinario con Profesores de Tiempo Completo de las diferentes divisiones académicas, se establecieron los tipos de tutoría que se llevaron a cabo, se determinaron los actores principales y los departamentos de apoyo en la ejecución de la tutoría y por último se estableció una nueva forma de trabajo para los tutores eliminando la tutoría como una clase, con esta



estrategia se buscó elevar la tasa de retención de los alumnos en la universidad. La variación que se observa con respecto al 2013 se debe a una subestimación en la meta.

**E090.- Programa de Gestión Institucional de la Universidad Tecnológica de Cancún**

Finalidad: Desarrollo Social

Función: Educación

Subfunción: Educación Superior

Entidad Responsable: Universidad Tecnológica de Cancún

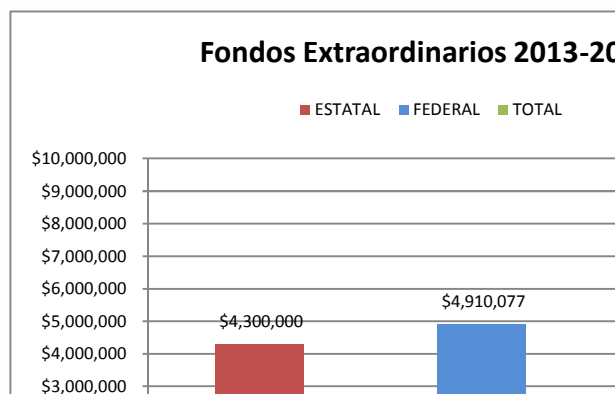
Con la puesta en marcha de este programa se tuvo como propósito “Aplicar con racionalidad y efectividad los recursos humanos, materiales y financieros del sector educativo”.

Con lo anterior se buscó obtener el reconocimiento dentro del sistema de educación superior por la gestión efectiva que impulse: la mejora continua de la calidad educativa y una administración transparente de los recursos que apoyen las funciones sustantivas y de apoyo de la Universidad Tecnológica de Cancún, así como crecer en infraestructura y equipamiento aprovechando toda la capacidad instalada de una manera sustentable y de bajo impacto al medio ambiente.

Es por ello que año con año se realizan las gestiones ante las instituciones o dependencias correspondientes, para la obtención de recursos extraordinarios para la mejora del profesorado así como para equipamiento que se requiere para los trabajos de investigación e impartición de clases tanto para los alumnos como de los docentes, como se puede observar en la siguiente tabla en donde se muestran los montos de los recursos gestionados durante los ejercicios 2013 y 2014.

FONDOS EXTRAORDINARIOS 2013-2014			
FONDO	ESTATAL	FEDERAL	TOTAL
PADES	—	350,000	350,000
FAC	3,750,000	3,750,000	7,500,000
FADOEES	550,000	550,000	1,100,000
PROFOCIE 2014	—	—	—
PRODEP		260,077	260,077
<b>TOTAL</b>	<b>\$4,300,000</b>	<b>4,910,077</b>	<b>\$9,210,077</b>

(Tabla 2.) Durante el 2013 y 2014 se gestionaron fondos extraordinarios por un total de \$ 9, 210,077.00



Gráfica 2.



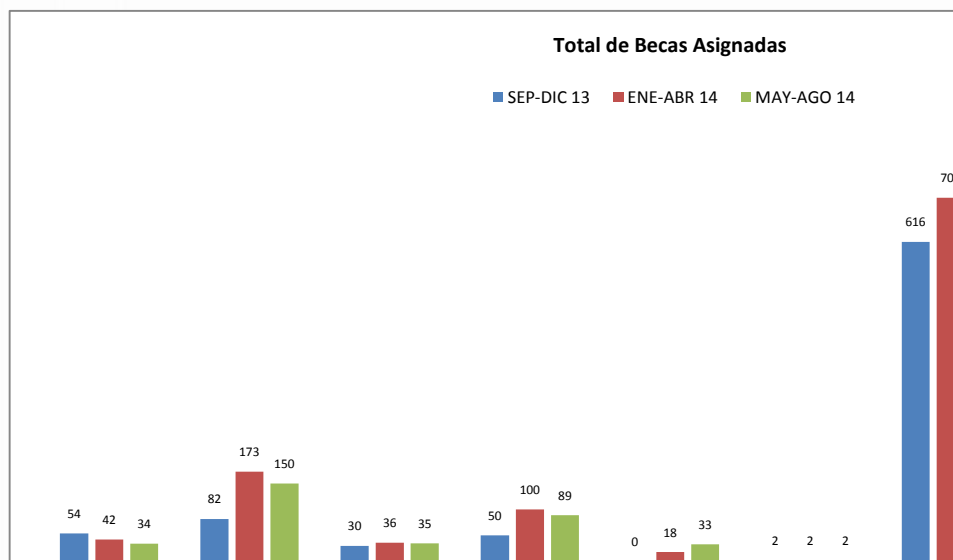


Por otro lado, en cuanto a infraestructura se refiere, con el compromiso de ofrecer espacios dignos a los estudiantes y docentes, se llevó a cabo la construcción del edificio "M" con una inversión de 28 millones de pesos, destinado a atender a 450 alumnos en 15 aulas para los PE de la División Económico-Administrativa.

El edificio M, es el onceavo edificio de la Universidad de una planeación de 15 y con el cual el Campus Universitario estará construido a un 100% en su etapa académica y a un 64% en áreas de servicios, con este edificio se tendrá una capacidad máxima para 3,600 alumnos.

Así mismo es importante mencionar que la Universidad Tecnológica de Cancún, dentro de la procuración de fondos para otorgar un mayor número de becas en cada ciclo escolar, realizó contantemente las gestiones de recursos adicionales ante las dependencias de los tres niveles de gobierno y promovió la participación del sector productivo del Estado, en el financiamiento de programas de apoyo a Becarios a través de la firma de convenios de colaboración, así como el incremento del número de becas para beneficiar al mayor número de alumnos de acuerdo a las posibilidades presupuestarias del Estado y de la Federación, conforme al incremento en la matrícula escolar y la verificación en todo el tiempo de la validez de la documentación presentada por los aspirantes a una beca y de los que desean renovarla.

A continuación se muestra el total de becas asignadas a los alumnos de la Universidad Tecnológica de Cancún durante el ejercicio 2013-2014.



Gráfica 3.

**E091.- Programa de Vinculación**

Finalidad: Desarrollo Social

Función: Educación

Subfunción: Educación Superior

Entidad Responsable: Universidad Tecnológica de Cancún

El programa de Vinculación tuvo como propósito "Impulsar la vinculación de la educación media superior, superior y capacitación para el trabajo, con los sectores social, público y privado en la realización del servicio social, residencia o prácticas profesionales, induciendo su inserción al mercado laboral".



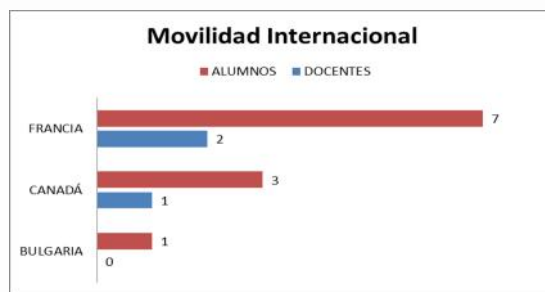
Con ello lo que se buscó fue proporcionar programas de formación continua para la comunidad universitaria y el sector empresarial, así como establecer vínculos con los mismos para la realización de prácticas profesionales, así mismo contar con la estructura organizacional e infraestructura que permita la atención de alumnos y profesores en programas de movilidad nacional e internacional, así como la atención institucional de alumnos extranjeros.

Denominación	Unidad de Medida	Metas			Porcentaje de Cumplimiento Alcanzado /Programado
		2013	2014		
		Alcanzado	Programado	Alcanzado	
Participación de la comunidad universitaria en Programas Internacionales					
Comunidad universitaria en actividades internacionales, como movilidad estudiantil, programas cortos, talleres, conferencias y materia de ciudadano global	Persona	17	30	21	69%

Fuente: Secretaría de Vinculación

Durante el ejercicio 2014, se realizaron diferentes intercambios de movilidad tanto de alumnos, como de docentes a nivel internacional (Francia, Canadá y E.U.) y el Gobierno Federal le dio mayor oportunidad a la comunidad universitaria para participar en sus proyectos, a ello se debe la variación con respecto al resultado del ejercicio 2013.

Así mismo la Coordinación de Vinculación Internacional con el apoyo de los profesores de idiomas y el trabajo de más de un año, logró que los estudiantes obtuvieran una beca para realizar una licencia profesional en Francia y Canadá por un año. Así mismo se le dio seguimiento al programa de movilidad docente mediante la colaboración entre nuestra universidad y un instituto en París, iniciando con el intercambio de docentes de la División de Gastronomía, en la gráfica que se muestra se puede observar cuantos alumnos y docentes lograron movilidad durante el primer semestre del ejercicio 2014.



Gráfica 4.

Por otro lado se firmaron convenios con:

PAÍS	INSTITUCIÓN
FRANCIA	Universite de Cergy Pontoise, Lycee Hotelier Guillaume Tirel, Ecole Nationale de Commerce
GUATEMALA	Universidad de San Carlos de Guatemala
PARAGUAY	Universidad Nacional de Villarrica del Espíritu Santo
ESPAÑA	Nexus Training and Mobility

Tabla 3.

**E092- Programa de Extensión Universitaria**

Finalidad: Desarrollo Social



Función: Educación

Subfunción: Educación Superior

Entidad Responsable: Universidad Tecnológica de Cancún

El propósito del programa de Extensión Universitaria fue la de Mejorar los servicios de atención a la población mediante la consolidación de la plataforma tecnológica, sistemas de información y comunicación que acerquen, faciliten y disminuyan los tiempos de respuesta con prioridad en los procesos de control escolar.

Con esta acción se fortaleció la calidad de la atención y la sistematización de los servicios operativos para mejorar la eficiencia del registro, control y administración de la información oficial de los alumnos, así como proporcionar a la comunidad universitaria tecnologías de la información y comunicación de vanguardia que apoyen al desarrollo de los programas educativos en la formación académica de los alumnos.

Denominación	Unidad de Medida	Metas			Porcentaje de Cumplimiento Alcanzado /Programado
		2013	2014		
		Alcanzado	Programado	Alcanzado	
Alumnos Inscritos de nuevo ingreso					
Egresados de la educación media superior inscritos al primer cuatrimestre en la Universidad Tecnológica de Cancún	Alumno Inscrito	124%	100	100	100%

Fuente: Dirección de Extensión Universitaria y Servicios Estudiantiles

Durante el 2014 se realizó una campaña exhaustiva a través de los diferentes medios de comunicación para dar a conocer la oferta educativa adicional a la Exporienta Educativa de la cual fue sede nuestra casa de estudios y en la que se atendió aproximadamente a 14 mil estudiantes de nivel secundaria y bachillerato. La variación que se observa en relación al ejercicio 2013 es porque se inscribieron a nuevo ingreso 1614 alumnos, lo que sobrepaso la meta de captación que fue planteada en 1300.

Denominación	Unidad de Medida	Metas		Porcentaje de Cumplimiento Alcanzado /Programado
		2014		
		Programado	Alcanzado	
Porcentaje de servicios otorgados				
Cantidad de servicios otorgados a la comunidad estudiantil	Servicio	80	60	80%

Fuente: Dirección de Extensión Universitaria y Servicios Estudiantiles

Se brindó atención a la comunidad universitaria a través de los siguientes departamentos: Servicios Escolares, Servicio Médico y Psicológico, Servicio de Biblioteca, Laboratorios de Idiomas e Informática, Cafetería, Actividades Culturales y Deportivas, Prensa y Difusión, etc.

Denominación	Unidad de Medida	Metas		Porcentaje de Cumplimiento Alcanzado /Programado
		2014		
		Programado	Alcanzado	
Porcentaje de servicios otorgados				
Cantidad de servicios otorgados con calidad a la comunidad estudiantil	Servicio	80	60	80%

Fuente: Dirección de Extensión Universitaria y Servicios Estudiantiles

Se brindó atención a la comunidad universitaria a través de los siguientes departamentos: Servicios Escolares, Servicio Médico y Psicológico, Servicio de Biblioteca, Laboratorios de Idiomas e Informática, Cafetería, Actividades Culturales y Deportivas, Prensa y Difusión, etc.

Cabe mencionar que la dirección de Extensión Universitaria y Servicios Estudiantiles en coordinación con las áreas académicas, son las encargadas de brindar a nuestros estudiantes una Formación Integral, entre las actividades que se pueden destacar se encuentran las siguientes:

#### Actividades deportivas

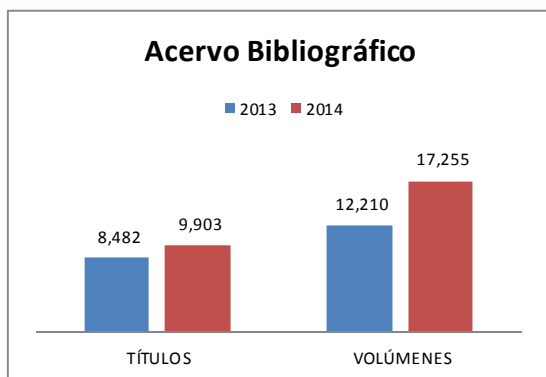
En febrero de 2014 los equipos representativos de las Universidades Tecnológicas de las regiones IX y XI participaron en el Encuentro Regional Deportivo y Cultural de Universidades Tecnológicas y Politécnicas, realizado en Playa del Carmen, en donde la UT de Cancún obtuvo el primer lugar en las disciplinas de basquetbol femenino, voleibol de sala femenino, futbol soccer femenino, futbol 7 varonil y tae kwon do logrando de esta manera representar a la Región XI en el Encuentro Nacional Deportivo y Cultural de Universidades Tecnológicas y Politécnicas, Aguascalientes 2014.

En el Encuentro Nacional Deportivo y Cultural de Universidades Tecnológicas y Politécnicas Aguascalientes 2014, participaron más de 3,300 alumnos de las Universidades Tecnológicas del País, por lo que respecta a nuestra Universidad se obtuvo la participación de 51 alumnos de los equipos representativos de basquetbol femenino, voleibol de sala femenino, futbol soccer femenino, futbol 7 varonil y tae kwon do.

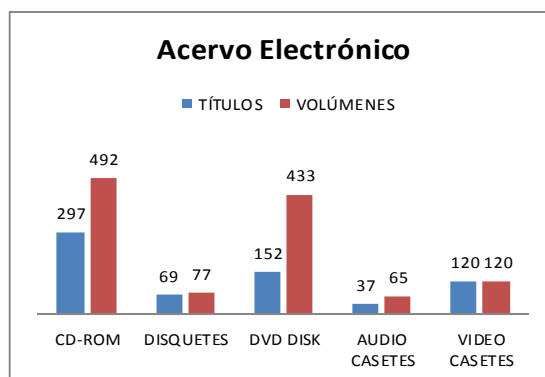
Los equipos deportivos de la UT Cancún participaron en la Liga Universitaria de Cancún (LUC), la cual está integrada por los equipos de las universidades del norte del Estado de Q. Roo. Los equipos de la UT Cancún consiguieron dos terceros lugares en basquetbol femenino y futbol soccer varonil.

Por otro lado también se participó en las eliminatorias estatales CONDDE 2014 en las disciplinas de tenis de mesa, karate, triatlón, basquetbol femenino, voleibol de sala varonil y futbol soccer femenino, logrando el pase a la Universiada Nacional CONDDE 2014 una alumna de triatlón femenino, llevado a cabo en la ciudad de Puebla.

#### Servicios Bibliotecarios



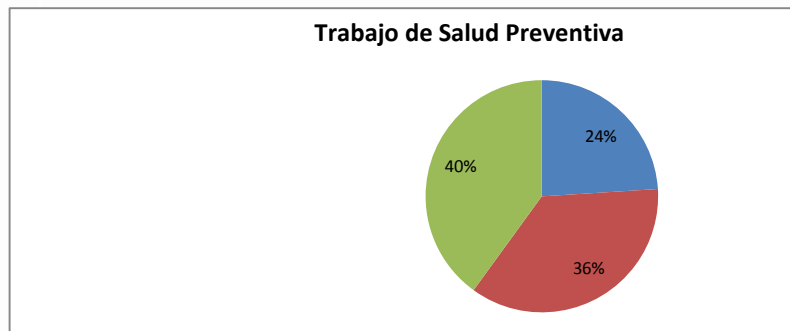
Gráfica 5.



Gráfica 6.

#### Servicio Médico y Psicológico

La prevención y atención integral de la comunidad universitaria, es una labor de la que se preocupa la Universidad Tecnológica de Cancún, por ello durante el 2014 se llevaron a cabo las siguientes acciones, con la intención de generar en la Comunidad Universitaria una cultura del autocuidado integral de la Salud:



Gráfica 7.

Se impartieron 95 pláticas de salud durante el periodo mencionado, impactando a más del 90% de la comunidad universitaria. Los temas fueron los siguientes:

1. Autocuidado Integral de la Salud.
2. Autoconciencia de la Salud Sexual y Reproductiva.
3. Inducción al campo laboral.
4. Importancia de la alimentación en los deportistas.