



UNIVERSIDAD TECNOLÓGICA DE LA RIVIERA MAYA



CONTENIDO

1 Información contable

- 1.1 Estado de Situación Financiera;
- 1.2 Estado de Actividades;
- 1.3 Estado de Variación en la Hacienda Pública;
- 1.4 Estado de Cambios en la Situación Financiera;
- 1.5 Estado de Flujos de Efectivo
- 1.6 Estado Analítico del Activo;
- 1.7 Estado Analítico de la Deuda y Otros Pasivos;
- 1.8 Informe sobre Pasivos Contingentes, y
- 1.9 Notas a los Estados Financieros

2 Información presupuestaria

- 2.1 Estado analítico de ingresos.
- 2.2 Estado analítico del ejercicio del Presupuesto de Egresos.
 - 2.2.1 Estado analítico del ejercicio del Presupuesto de Egresos por objeto del gasto
 - 2.2.2 Estado analítico del ejercicio del Presupuesto de Egresos en clasificación económica
 - 2.2.3 Estado analítico del ejercicio del Presupuesto de Egresos en clasificación administrativa
 - 2.2.4 Análisis del Ejercicio del Presupuesto de Egresos del Año 2014, por Clasificación Económica y Objeto Del Gasto.
 - 2.2.5 Estado analítico del ejercicio del Presupuesto de Egresos en clasificación funcional

3 Información programática

- 3.1 Gasto por Categoría programática
 - 3.1.1 Programas Presupuestarios por Sector
 - 3.1.2 Análisis del Ejercicio del Presupuesto de Egresos, por Clasificación Funcional Programática
- 3.2 Indicadores para resultados
 - 3.2.1 Principales Indicadores por programa, función y objetivo estratégico
 - 3.2.2 Principales Indicadores de Programas Presupuestarios
 - 3.2.3 Principales Acciones y Resultados de la gestión de Programas Presupuestarios

Anexos

- Aplicación de Recursos de Origen Federal
- Relación de bienes muebles e inmuebles que componen el patrimonio de la UTRM

INTRODUCCIÓN

La Universidad Tecnológica de la Riviera Maya, es un Organismo Público descentralizado, creado el 18 de marzo del 2005, con el propósito primordial de contribuir a consolidar los programas de desarrollo de la educación superior tecnológica de la entidad constituyéndose como miembro del Sistema Nacional de las Universidades Tecnológicas.

MISIÓN

Formar profesionales éticos, competentes e innovadores, con una sólida preparación tecnológica y un enfoque global pertinentes a las necesidades del sector productivo propiciando la transferencia tecnológica para contribuir al desarrollo social de su entorno, con especial énfasis en la Riviera Maya y el Estado de Quintana Roo.

VISIÓN

Ser reconocida como una Institución Tecnológica de Educación Superior de vanguardia por la formación integral de sus egresados, la pertinencia de sus programas con las necesidades del mercado profesional, articulados a programas de vinculación internacional, solidez en los procesos administrativos y académicos, oferta de educación flexible, diversificada y continua, personal académico calificado y desarrollo de transferencia de conocimientos tecnológicos en la región de la Riviera Maya y el Estado de Quintana Roo.

OBJETIVOS

Los principales objetivos conferidos al organismo consignadas en el artículo 6° del Decreto de Creación de la Universidad, publicada en el Periódico Oficial, artículo 6° son:

- Impartir Educación Tecnológica a los alumnos egresados del nivel medio superior que cumplan con los requisitos de selección e ingreso que determine el consejo.
- Otorgar el título de técnico superior universitario, así como certificados y diplomas, en términos de los planes y programas de estudio correspondiente.
- Aceptar el intercambio de estudiantes inscritos en otras universidades de este tipo, previa revalidación o declaración de estudios equivalentes, emitida por la autoridad educativa pertinente.
- Establecer los procedimientos y requisitos de selección, ingreso y permanencia de los alumnos, así como de acreditación y certificación de estudios, con sujeción a los lineamientos establecidos por el subsistema de universidades tecnológicas.
- Impartir educación del mismo ciclo, a través de las modalidades escolar y extraescolar.
- Diseñar y ejecutar su Plan Institucional de Desarrollo.
- Administrar su patrimonio con sujeción al marco legal federal y estatal aplicable; así como los sistemas de control, vigilancia y auditoría que sean necesarios.
- Presentar a la Secretaría de Hacienda los informes anuales sobre el manejo de los recursos.
- Reportar anualmente a la autoridad y a la Secretaría, el resultado de las evaluaciones académicas.
- Contar con el personal académico calificado, para la impartición de los programas de estudio, así como con el personal de apoyo académico y administrativo necesario para su funcionamiento.
- Promover e impulsar la participación de la iniciativa privada y del sector social, la constitución de fondos especiales de financiamiento para otorgar becas-crédito a los alumnos que así lo requiera y cumplan con los requisitos necesarios para ello.

Para cumplir con su misión, en el ámbito estratégico nacional y estatal en el periodo 2014- 2017 se orienta con los objetivos consignados en el Plan Estratégico 2013-2017 y del Programa Integral de Fortalecimiento institucional, y que se refieren a: Impulsar una alta habilitación del personal académico y su organización en CA que buscan su consolidación para contribuir al desarrollo turístico; contar con programas educativos pertinente y de calidad reconocida, que impulsan la innovación educativa, la movilidad, el uso de tecnologías y la educación ambiental; reducir la deserción estudiantil para mejorar las tasas de retención y egreso en los programas educativos de TSU y Licenciatura; incrementar la vinculación con el entorno y la cooperación académica nacional e internacional para contribuir al fortalecimiento de la competitividad de los PE e impulsar el grado de desarrollo de los CA en los que participan los PTC; y fortalecer los mecanismos y esquemas de formación integral del estudiante para mejorar los resultados del desempeño estudiantil.

Las acciones ejecutadas por la Institución en el ejercicio fiscal 2014, se llevaron a cabo tomando en cuenta como metas principales, en los ámbitos sustantivos de su gestión las siguientes:



Concepto	2014
Matrícula	1,345
PTC con grado de maestría	8
PTC con Perfil Deseable Reconocido por PROMEP	5
Programas Educativos de Nivel TSU	6
Programas Educativos de Nivel Licenciatura	4
Tasa de Titulación Acumulada de Egresados	100%
Programas Educativos de TSU evaluables con nivel 1 de los CIEES o ante organismo del COPAES	4
Programas Educativos de LIC/ING evaluables con nivel 1 de los CIEES o acreditados ante organismos del COPAES	2

La operación de la Institución se realiza en la ciudad de Playa del Carmen, municipio de Solidaridad, Quintana Roo. Y se encuentra organizada en 4 unidades responsables: Dirección Administrativa, Dirección de Vinculación, Dirección Académica y la Dirección General.

Para el ejercicio fiscal 2014, la institución obtuvo ingresos-recursos por un monto total de 57,251 representando un incremento de 7 mil equivalentes a un 12% en relación año anterior, que significa un crecimiento real de 12%.

Los recursos obtenidos para financiar el gasto e inversiones de la institución en el ejercicio 2014 procedieron esencialmente de Transferencias, asignaciones, subsidios y otras ayudas 51,547 y de recursos propios por 5,704 lo que representa un 90% y 10% respectivamente.

De acuerdo con las cifras registradas en los sistemas de contabilidad y presupuesto de la institución en el ejercicio 2014, el gasto devengado alcanzó la suma de 50,387 con lo cual se registró un superávit con relación al ingreso y un sub o sobre ejercicio respecto al presupuesto aprobado modificado del año por 6,864.

La información contable, presupuestal y programática, relativa a las operaciones del año 2014, es la que se presenta a través del contenido de este informe anual de la Cuenta Pública de la Universidad Tecnológica de la Riviera Maya



1 Información contable
1.1 Estado de Situación Financiera;

UNIVERSIDAD TECNOLÓGICA DE LA RIVIERA MAYA

ESTADO DE SITUACIÓN FINANCIERA

1ro enero de 2014 al 31 de diciembre de 2014 y año fiscal de 2013.

(Miles de pesos)

Activo	2014	2013	Pasivo	2014	2013
Activo circulante			Pasivo circulante		
Efectivo y equivalentes	14,138	5,790	Cuentas por pagar a corto plazo	1,803	2,364
Derechos a recibir efectivo o equivalentes	0	0	Documentos por pagar a corto plazo	0	0
Derechos a recibir bienes o servicios	4,945	17,352	Porción a corto plazo de la deuda pública a largo plazo	0	0
Inventarios	0	0	Títulos y valores a corto plazo	0	0
Almacenes	0	0	Pasivos diferidos a corto plazo	0	0
Estimación por pérdida o deterioro de activos circulantes	0	0	Fondos y bienes de terceros en garantía y/o administración a corto plazo	0	0
Otros activos circulantes	0	200	Provisiones a corto plazo	0	0
			Otros pasivos a corto plazo	7,927	3,835
Total de activos circulantes	19,083	23,342	Total de pasivos circulantes	9,730	6,199
Activo no circulante			Pasivo no circulante		
Inversiones financieras a largo plazo	0	0	Cuentas por pagar a largo plazo	0	0
Derechos a recibir efectivo o equivalentes a largo plazo	0	0	Documentos por pagar a largo plazo	0	0
Bienes inmuebles, infraestructura y construcciones en proceso	63,144	63,144	Deuda pública a largo plazo	0	0
Bienes muebles	21,920	18,209	Pasivos diferidos a largo plazo	0	0
Activos intangibles	0	0	Fondos y bienes de terceros en garantía y/o en administración a largo plazo	0	0
Depreciación, deterioro y amortización acumulada de bienes	0	0	Provisiones a largo plazo	0	0
Activos diferidos	38	14			
Estimación por pérdida o deterioro de activos no circulantes	0	0	Total de pasivos no circulantes	0	0
Otros activos no circulantes	0	0	Total del pasivo	9,730	6,199

Continúa la siguiente página...



UNIVERSIDAD TECNOLÓGICA DE LA RIVIERA MAYA					
ESTADO DE SITUACIÓN FINANCIERA					
1 de enero de 2014 al 31 de diciembre de 2014 y año fiscal de 2013.					
(Miles de pesos)					
				2014	2013
Hacienda pública/patrimonio					
Hacienda pública/patrimonio contribuido					
				85,064	81,352
Aportaciones				85,064	81,352
Donaciones de capital				0	0
Actualización de la hacienda pública/patrimonio				0	0
Hacienda pública/patrimonio generado					
				9,391	17,158
Resultados del ejercicio (Ahorro/desahorro)				6,864	7,679
Resultados de ejercicios anteriores				2,527	9,479
Revalúos				0	0
Reservas				0	0
Rectificaciones de resultados de ejercicios anteriores				0	0
Exceso o insuficiencia en la actualización de la hacienda pública/patrimonio				0	0
Resultado por posición monetaria				0	0
Resultado por tenencia de activos no monetarios				0	0
Total de activos no circulante	85,102	81,367	Total hacienda pública/patrimonio	94,455	98,510
Total del activo	104,185	104,709	Total del pasivo y hacienda pública/patrimonio	104,185	104,709

.. Viene de la página anterior.

"Bajo protesta de decir verdad declaramos que los Estados Financieros y sus notas, son razonablemente correctos y son responsabilidad del emisor".

TITULAR		RESPONSABLE CONTABLE	
M. en A. Jaime A. González Mendoza		L.C. Orlando Ruiz Rodríguez	
NOMBRE	_____	NOMBRE	_____
CARGO	Rector	CARGO	Contador de Contabilidad, Presupuesto y Finanzas
FIRMA	_____	FIRMA	_____



1.2 Estado de Actividades;

UNIVERSIDAD TECNOLÓGICA DE LA RIVIERA MAYA ESTADO DE ACTIVIDADES Del 1 de enero al 31 de Diciembre de 2014 y Año Fiscal de 2013 (Miles de pesos)			
Concepto	2014	2013	
INGRESOS Y OTROS BENEFICIOS			
Ingresos de la gestión:	5,703	3,800	
Impuestos	0	0	
Cuotas y aportaciones de seguridad social	0	0	
Contribuciones de mejoras	0	0	
Derechos	0	0	
Productos de tipo corriente	0	0	
Aprovechamientos de tipo corriente	0	0	
Ingresos por venta de bienes y servicios	5,703	3,800	
Ingresos no comprendidos en las fracciones de la ley de ingresos causados en ejercicios fiscales anteriores pendientes de liquidación o pago	0	0	
Participaciones, aportaciones, transferencias, asignaciones, subsidios y otras ayudas	51,548	46,618	
Participaciones y aportaciones	0	0	
Transferencia, asignaciones, subsidios y otras ayudas	51,548	46,618	
Otros ingresos y beneficios	0	0	
Ingresos financieros	0	0	
Incremento por variación de inventarios	0	0	
Disminución del exceso de estimaciones por pérdida o deterioro u obsolescencia	0	0	
Disminución del exceso de provisiones	0	0	
Otros ingresos y beneficios varios	0	0	
Total de ingresos y otros beneficios	57,251	50,418	

Continúa la siguiente página...



UNIVERSIDAD TECNOLÓGICA DE LA RIVIERA MAYA ESTADO DE ACTIVIDADES Del 1 de enero al 31 de Diciembre de 2014 y Año Fiscal de 2013 (Miles de pesos)			
Concepto	2014	2013	
GASTOS Y OTRAS PÉRDIDAS			
Gastos de funcionamiento	40,990	38,402	
Servicios personales	29,516	28,190	
Materiales y suministros	2,645	2,030	
Servicios generales	8,829	8,182	
Transferencia, asignaciones, subsidios y otras ayudas	6,589	2,057	
Transferencias internas y asignaciones al sector público	6,589	2,057	
Transferencias al resto del sector público	0	0	
Subsidios y subvenciones	0	0	
Ayudas sociales	0	0	
Pensiones y jubilaciones	0	0	
Transferencias a fideicomisos, mandatos y contratos análogos	0	0	
Transferencias a la seguridad social	0	0	
Donativos	0	0	
Transferencias al exterior	0	0	
Participaciones y aportaciones	2,808	2,280	
Participaciones	0	0.00	
Aportaciones	0	0.00	
Convenios	2,808	2,280.00	

.. Viene de la página anterior.

Y Continúa la siguiente página...



UNIVERSIDAD TECNOLÓGICA DE LA RIVIERA MAYA ESTADO DE ACTIVIDADES Del 1 de enero al 31 de Diciembre de 2014 y Año Fiscal de 2013 (Miles de pesos)		
Concepto	2014	2013
Intereses, comisiones y otros gastos de la deuda pública	0	0
Intereses de la deuda pública	0	0
Comisiones de la deuda pública	0	0
Gastos de la deuda pública	0	0
Costo por coberturas	0	0
Apoyos financieros	0	0
Otros gastos y pérdidas extraordinarias	0	0
Estimaciones, depreciaciones, deterioros, obsolescencia y amortizaciones	0	0
Provisiones	0	0
Disminución de inventarios	0	0
Aumento por insuficiencia de estimaciones por pérdida o deterioro y obsolescencia	0	0
Aumento por insuficiencia de provisiones	0	0
Otros gastos	0	0
Inversión pública	0	0
Inversión pública no capitalizable	0	0
Total de gastos y otras pérdidas	50,387	42,739
RESULTADOS DEL EJERCICIO (AHORRO/DESAHORRO)	6,864	7,679

.. Viene de la página anterior.

"Bajo protesta de decir verdad declaramos que los Estados Financieros y sus notas, son razonablemente correctos y son responsabilidad del emisor".

TITULAR		RESPONSABLE CONTABLE	
M. en A. Jaime A. González Mendoza		L.C. Orlando Ruiz Rodríguez	
NOMBRE	_____	NOMBRE	_____
	Rector		Contador de Contabilidad, Presupuesto y Finanzas
CARGO	_____	CARGO	_____
	FIRMA		FIRMA



1.3 Estado de Variación en la Hacienda Pública;

UNIVERSIDAD TECNOLÓGICA DE LA RIVIERA MAYA ESTADO DE VARIACION EN LA HACIENDA PÚBLICA al 31 de Diciembre de 2014 y 2013 (Cifras en pesos)					
Concepto	Hacienda pública/patrimonio contribuido	Hacienda pública/patrimonio generado de ejercicio anteriores	Hacienda pública/patrimonio generado del ejercicio	Ajustes por cambios de valor	Total
Rectificaciones de resultados de ejercicios anteriores	0	0	0	0	0
Patrimonio neto inicial ajustado del ejercicio	81,352	0	0	0	81,352
Aportaciones	81,352	0	0	0	81,352
Donaciones de capital	0	0	0	0	0
Actualización de la hacienda pública/patrimonio	0	0	0	0	0
Variaciones de la hacienda pública/patrimonio neto del ejercicio	0	9,479	7,679	0	17,158
Resultados del ejercicio (ahorro/desahorro)	0	0	7,679	0	7,679
Resultados de ejercicios anteriores	0	9,479	0	0	9,479
Revalúos	0	0	0	0	0
Reservas	0	0	0	0	0
Hacienda pública/patrimonio neto final del ejercicio 2013	81,352	9,479	7,679	0	98,510

Continúa la siguiente página...



UNIVERSIDAD TECNOLÓGICA DE LA RIVIERA MAYA ESTADO DE VARIACION EN LA HACIENDA PÚBLICA al 31 de Diciembre de 2014 y 2013 (Cifras en pesos)					
Concepto	Hacienda pública/patrimonio contribuido	Hacienda pública/patrimonio generado de ejercicio anteriores	Hacienda pública/patrimonio generado del ejercicio	Ajustes por cambios de valor	Total
Hacienda pública/patrimonio neto final del ejercicio 2013	81,352	9,479	7,679	0	98,510
Cambios en la hacienda pública/patrimonio neto del ejercicio 2014	3,712	0	0	0	3,712
Aportaciones	3,712	0	0	0	3,712
Donaciones de capital	0	0	0	0	0
Actualización de la hacienda pública/patrimonio	0	0	0	0	0
Variaciones de la hacienda pública/patrimonio neto del ejercicio	0	-6,953	-815	0	-7,768
Resultados del ejercicio (ahorro/desahorro)	0	0	6,864	0	6,864
Resultados de ejercicios anteriores	0	-6,953	-7,679	0	-14,632
Revalúos	0	0	0	0	0
Reservas	0	0	0	0	0
Saldo neto en la hacienda pública/patrimonio 2014	85,064	2,526	6,864	0	94,454

.. Viene de la página anterior

"Bajo protesta de decir verdad declaramos que los Estados Financieros y sus notas, son razonablemente correctos y son responsabilidad del emisor".

TITULAR		RESPONSABLE CONTABLE	
M. en A. Jaime A. González Mendoza		L.C. Orlando Ruiz Rodríguez	
NOMBRE _____	NOMBRE _____	NOMBRE _____	NOMBRE _____
Rector	Contador de Contabilidad, Presupuesto y Finanzas	Contador de Contabilidad, Presupuesto y Finanzas	Contador de Contabilidad, Presupuesto y Finanzas
CARGO _____	CARGO _____	CARGO _____	CARGO _____
FIRMA	FIRMA	FIRMA	FIRMA



1.4 Estado de Cambios en la Situación Financiera;

UNIVERSIDAD TECNOLÓGICA DE LA RIVIERA MAYA ESTADO DE CAMBIOS EN LA SITUACIÓN FINANCIERA Del 01 de Enero al 31 de Diciembre 2014 (Miles de pesos)		
	Origen	Aplicación
Activo		
Activo circulante	12,607	8,348
Efectivo y equivalentes	0	8,348
Derechos a recibir efectivo o equivalentes	0	0
Derechos a recibir bienes o servicios	12,407	0
Inventarios	0	0
Almacenes	0	0
Estimación por pérdida o deterioro de activos circulantes	0	0
Otros activos circulantes	200	0
Activo no circulante	0	3,735
Inversiones financieras a largo plazo	0	0
Derechos a recibir efectivo o equivalentes a largo plazo	0	0
Bienes inmuebles, infraestructura y construcciones en proceso	0	0
Bienes muebles	0	3,711
Activos intangibles	0	0
Depreciación, deterioro y amortización acumulada de bienes	0	0
Activos diferidos	0	24
Estimación por pérdida o deterioro de activos no circulantes	0	0
Otros activos no circulantes	0	0
Pasivo		
Pasivo circulante	4,092	561
Cuentas por pagar a corto plazo	0	561
Documentos por pagar a corto plazo	0	0
Porción a corto plazo de la deuda pública a largo plazo	0	0
Títulos y valores a corto plazo	0	0
Pasivos diferidos a corto plazo	0	0
Fondos y bienes de terceros en garantía y/o administración a corto plazo	0	0
Provisiones a corto plazo	0	0
Otros pasivos a corto plazo	4,092	0
Pasivo no circulante	0	0
Cuentas por pagar a largo plazo	0	0
Documentos por pagar a largo plazo	0	0
Deuda pública a largo plazo	0	0
Pasivos diferidos a largo plazo	0	0
Fondos y bienes de terceros en garantía y/o en administración a largo plazo	0	0
Provisiones a largo plazo	0	0

Continúa la siguiente página...



UNIVERSIDAD TECNOLÓGICA DE LA RIVIERA MAYA ESTADO DE CAMBIOS EN LA SITUACIÓN FINANCIERA Del 01 de Enero al 31 de Diciembre 2014 (Miles de pesos)		
	Origen	Aplicación
Hacienda pública/patrimonio		
Hacienda pública/patrimonio contribuido	3,712	0
Aportaciones	3,712	0
Donaciones de capital	0	0
Actualización de la hacienda pública/patrimonio	0	0
Hacienda pública/patrimonio generado	0	7,768
Resultados del ejercicio (ahorro/desahorro)	0	815
Resultados de ejercicios anteriores	0	6,953
Revalúos	0	0
Reservas	0	0
Rectificaciones de resultados de ejercicios anteriores	0	0
Exceso o insuficiencia en la actualización de la hacienda pública/patrimonio	0	0
Resultado por posición monetaria	0	0
Resultado por tenencia de activos no monetarios	0	0

.. Viene de la página anterior

"Bajo protesta de decir verdad declaramos que los Estados Financieros y sus notas, son razonablemente correctos y son responsabilidad del emisor".

TITULAR		RESPONSABLE CONTABLE	
M. en A. Jaime A. González Mendoza		L.C. Orlando Ruiz Rodríguez	
NOMBRE	_____	NOMBRE	_____
	Rector		Contador de Contabilidad, Presupuesto y Finanzas
CARGO	_____	CARGO	_____
	FIRMA		FIRMA



1.5 Estado de Flujos de Efectivo

UNIVERSIDAD TECNOLÓGICA DE LA RIVIERA MAYA ESTADO DE FLUJOS DE EFECTIVO Del 1 de Enero al 31 de Diciembre de 2014 y Año Fiscal de 2013 (Miles de pesos)		
Concepto	2014	2013
Flujos de efectivo de las actividades de operación		
Origen	57,251	50,418
Impuestos	0	0
Cuotas y aportaciones de seguridad social	0	0
Contribuciones de mejoras	0	0
Derechos	0	0
Productos de tipo corriente	0	0
Aprovechamientos de tipo corriente	0	0
Ingresos por venta de bienes y servicios	5,703	3,800
Ingresos no comprendidos en las fracciones de la ley de ingresos causados en ejercicios fiscales anteriores pendientes de liquidación o pago	0	0
Participaciones y aportaciones	0	0
Transferencias, asignaciones, subsidios y otras ayudas	51,548	46,618
Otros orígenes de operación	0	0
Aplicación	50,387	42,739
Servicios personales	29,516	28,190
Materiales y suministros	2,645	2,030
Servicios generales	8,829	8,182
Transferencias internas y asignaciones al sector público	6,589	2,057
Transferencias al resto del sector público	0	0
Subsidios y subvenciones	0	0
Ayudas sociales	0	0
Pensiones y jubilaciones	0	0
Transferencias a fideicomisos, mandatos y contratos análogos	0	0
Transferencias a la seguridad social	0	0
Donativos	0	0
Transferencias al exterior	0	0
Participaciones	0	0
Aportaciones	0	0
Convenios	2,808	2,280
Otras aplicaciones de operación	0	0
Flujos netos de efectivo por actividades de operación	6,864	7,679

Continúa la siguiente página...



UNIVERSIDAD TECNOLÓGICA DE LA RIVIERA MAYA ESTADO DE FLUJOS DE EFECTIVO Del 1 de Enero al 31 de Diciembre de 2014 y Año Fiscal de 2013 (Miles de pesos)		
Concepto	2014	2013
Flujos de efectivo de las actividades de inversión		
Origen	85,087	81,367
Bienes inmuebles, infraestructura y construcciones en proceso	63,144	63,144
Bienes muebles	21,920	18,209
Otros orígenes de inversión	23	14
Aplicación	85,063	81,567
Bienes inmuebles, infraestructura y construcciones en proceso	85,063	81,352
Bienes muebles	0	0
Otras aplicaciones de inversión	0	215
Flujos netos de efectivo por actividades de inversión	24	-200
Flujo de efectivo de las actividades de financiamiento		
Origen	4,995	-10,345
Endeudamiento neto	0	0
Interno	0	0
Externo	0	0
Otros Orígenes de Financiamiento	4,995	-10,345
Aplicación	3,535	992
Servicios de la deuda	0	0
Interno	0	0
Externo	0	0
Otras aplicaciones de financiamiento	3,535	992
Flujos netos de efectivo por actividades de financiamiento	1,460	-9,353
Incremento/disminución neta en el efectivo y equivalentes al efectivo	8,348	-1,874
Efectivo y equivalentes al efectivo al inicio del ejercicio	5,790	7,664
Efectivo y equivalentes al efectivo al final del ejercicio	14,138	5,790

.. Viene de la página anterior

"Bajo protesta de decir verdad declaramos que los Estados Financieros y sus notas, son razonablemente correctos y son responsabilidad del emisor".

TITULAR		RESPONSABLE CONTABLE	
M. en A. Jaime A. González Mendoza		L.C. Orlando Ruiz Rodríguez	
NOMBRE	_____	NOMBRE	_____
	Rector		Contador de Contabilidad, Presupuesto y Finanzas
CARGO	_____	CARGO	_____
	FIRMA		FIRMA



1.6 Estado Analítico del Activo;

UNIVERSIDAD TECNOLÓGICA DE LA RIVIERA MAYA					
Estado Analítico del Activo					
Del 2013 al 2014					
(Miles de Pesos)					
Concepto	Saldo Inicial	Cargos del Periodo	Abonos del Periodo	Variación del Periodo	Saldo Final
ACTIVO	104,709	135,375	31,189	208,894	104,185
Activo circulante	23,342	46,075	26,991	42,425	19,083
Efectivo y equivalentes	5,790	31,429	17,291	19,928	14,138
Derechos a recibir efectivo o equivalentes		0	0	0	0
Derechos a recibir bienes o servicios	17,352	14,446	9,500	22,297	4,945
Inventarios	0	0	0	0	0
Almacenes	0	0	0	0	0
Estimación por pérdida o deterioro de activos circulantes	0	0	0	0	0
Otros activos circulantes	200	200	200	200	0

Continúa la siguiente página...



UNIVERSIDAD TECNOLÓGICA DE LA RIVIERA MAYA					
Estado Analítico del Activo					
Del 2013 al 2014					
(Miles de Pesos)					
Concepto	Saldo Inicial	Cargos del Periodo	Abonos del Periodo	Saldo Final	Variación del Periodo
Activo no circulante	81,367	89,300	4,198	166,469	85,102
Inversiones financieras a largo plazo	0	0	0	0	0
Derechos a recibir efectivo o equivalentes a largo plazo	0	0	0	0	0
Bienes inmuebles, infraestructura y construcciones en proceso	63,144	63,144	0	126,287	63,144
Bienes muebles	18,209	21,813	14	40,007	21,798
Activos intangibles	0	121	0	122	122
Depreciación, deterioro y amortización acumulada de bienes	0	0	0	0	0
Activos diferidos	14	4,222	4,184	52	38
Estimación por pérdida o deterioro de activos no circulantes	0	0	0	0	0
Otros activos no circulantes	0	0	0	0	0

.. Viene de la página anterior

"Bajo protesta de decir verdad declaramos que los Estados Financieros y sus notas, son razonablemente correctos y son responsabilidad del emisor".

TITULAR		RESPONSABLE CONTABLE	
M. en A. Jaime A. González Mendoza		L.C. Orlando Ruiz Rodríguez	
NOMBRE _____	NOMBRE _____	NOMBRE _____	NOMBRE _____
Rector	Contador de Contabilidad, Presupuesto y Finanzas	Contador de Contabilidad, Presupuesto y Finanzas	Contador de Contabilidad, Presupuesto y Finanzas
CARGO _____	CARGO _____	CARGO _____	CARGO _____
FIRMA	FIRMA	FIRMA	FIRMA



1.7 Estado Analítico de la Deuda y Otros Pasivos;

UNIVERSIDAD TECNOLÓGICA DE LA RIVIERA MAYA				
Estado Analítico de la Deuda y Otros Pasivos				
Del 2013 al 2014				
(Miles de Pesos)				
Denominación de las Deudas	Moneda de Contratación	Institución o País Acreedor	Saldo Inicial del Periodo	Saldo Final del Periodo
DEUDA PÚBLICA				
Corto plazo				
Deuda interna			0	0
Instituciones de crédito			0	0
Títulos y valores			0	0
Arrendamientos financieros			0	0
Deuda externa			0	0
Organismos financieros internacionales			0	0
Deuda bilateral			0	0
Títulos y valores			0	0
Arrendamientos financieros			0	0
Subtotal corto plazo			0	0

Continúa la siguiente página...



UNIVERSIDAD TECNOLÓGICA DE LA RIVIERA MAYA				
Estado Analítico de la Deuda y Otros Pasivos				
Del 2013 al 2014				
(Miles de Pesos)				
Denominación de las Deudas	Moneda de Contratación	Institución o País Acreedor	Saldo Inicial del Periodo	Saldo Final del Periodo
Largo plazo				
Deuda interna			0	0
Instituciones de crédito			0	0
Títulos y valores			0	0
Arrendamientos financieros			0	0
Deuda externa			0	0
Organismos financieros internacionales			0	0
Deuda bilateral			0	0
Títulos y valores			0	0
Arrendamientos financieros			0	0
Subtotal largo plazo			0	0
Otros pasivos			6,199	9,730
Total deuda y otros pasivos			6,199	9,730

.. Viene de la página anterior

"Bajo protesta de decir verdad declaramos que los Estados Financieros y sus notas, son razonablemente correctos y son responsabilidad del emisor".

TITULAR		RESPONSABLE CONTABLE	
M. en A. Jaime A. González Mendoza		L.C. Orlando Ruiz Rodríguez	
NOMBRE	_____	NOMBRE	_____
	Rector		Contador de Contabilidad, Presupuesto y Finanzas
CARGO	_____	CARGO	_____
	FIRMA		FIRMA



1.8 Informe sobre Pasivos Contingentes

Actor/Demandado:

Norma Crisóstomo Martínez VS. UTRM

Fecha de Inicio: 28/02/2012

Tribunal:

Junta Especial de Conciliación y Arbitraje de Playa del Carmen/Segundo Tribunal Colegiado del Vigésimo Séptimo Circuito

Tipo de proceso:

Juicio Laboral

Descripción del proceso:

Reclamo de prestaciones económicas: Sueldos, compensaciones, seguros y modificaciones al contrato.

Se emitió **Laudo favorable a la Universidad**, no obstante, está Pendiente de Resolución Amparo interpuesto por la actora.

Monto estimado en caso de condena: 415 mil

TITULAR		RESPONSABLE CONTABLE	
M. en A. Jaime A. González Mendoza		L.C. Orlando Ruiz Rodríguez	
NOMBRE _____	NOMBRE _____	NOMBRE _____	NOMBRE _____
Rector	Contador de Contabilidad, Presupuesto y Finanzas	Contador de Contabilidad, Presupuesto y Finanzas	Contador de Contabilidad, Presupuesto y Finanzas
CARGO _____	CARGO _____	CARGO _____	CARGO _____
FIRMA	FIRMA	FIRMA	FIRMA

1.9 Notas a los Estados Financieros

De conformidad al artículo 46, fracción I, inciso e) y 49 de la Ley General de Contabilidad Gubernamental, así como a la normatividad emitida por el Consejo Nacional de Armonización Contable, a continuación se presentan las notas a los estados financieros correspondientes al ejercicio fiscal de 2014 Y 2013 , con los siguientes apartados:

- Notas de Gestión Administrativa
- Notas de Desglose
- Notas de Memoria

I. NOTAS DE GESTIÓN ADMINISTRATIVA

Nota 1.- Introducción

Los presentes Estados Financieros, proveen de información financiera a los principales usuarios de la misma, al congreso y a los ciudadanos.

El objetivo del presente documento es la revelación del contexto y de los aspectos económicos-financieros más relevantes que influyeron en las decisiones del periodo, y que deberán ser considerados en la elaboración de los Estados Financieros para la mayor comprensión de los mismos y sus particularidades.

De esta manera, se informa y explica la respuesta del gobierno a las condiciones relacionadas con la información financiera de cada periodo de gestión; además, de exponer aquellas políticas que podrían afectar la toma de decisiones en periodos posteriores.

Nota 2.- Panorama Financiero

La Universidad Tecnológica de la Riviera Maya opera con el presupuesto autorizado y asignado en el Presupuesto de Egresos del Estado de cada ejercicio fiscal, Ingresos Federales y otros fondos Federales, asimismo con los Ingresos Propios y con los apoyos derivados de convenios de colaboración y de prestación de servicios, con diversas entidades económicas de los sectores Público y Privado.

Conforme lo anterior se integra el techo presupuestal, para desarrollar las actividades sustantivas para el cumplimiento de los objetivos del Instituto, de acuerdo al Plan Estatal de Desarrollo, vigente.

Nota 3.- Autorización e Historia.

La Universidad Tecnológica de la Riviera Maya es un Organismo Público Descentralizado del Gobierno del Estado de Quintana Roo, creada mediante decreto Publicado en el Periódico Oficial del Gobierno del Estado el 18 de Marzo de 2005, se crea la Universidad Tecnológica de la Riviera Maya, y con reforma publicada en el Periódico Oficial del Gobierno del Estado, el 12 de Diciembre de 2005, está ubicada en el Municipio de Solidaridad, Quintana Roo. Como una Institución Pública de Educación Superior, con carácter de Organismo Público Descentralizado de la Administración Pública Paraestatal del Gobierno del Estado de Quintana Roo, con personalidad jurídica y patrimonio propio, sectorizada a la Secretaría de Educación y Cultura del Estado de Quintana Roo.

Nota 4.- Organización y Objeto Social

La universidad se enfoca como primer objetivo en la comunidad estudiantil para formarlos con ética profesional, competentes e innovadores, con una sólida preparación tecnológica y un enfoque global pertinente a las necesidades del sector productivo propiciando la transferencia tecnológica para contribuir al desarrollo social de su entorno, con especial énfasis en la Riviera Maya y el Estado de Quintana Roo.

Para que los estudiantes al salir al ámbito laboral se presenten con seguridad, proactividad y capaces de realizar todo trabajo innovador y administrativo que las empresas requieran.

La Visión de la Universidad Tecnológica de la Riviera Maya, Ser reconocida como una Institución Tecnológica de educación superior de vanguardia por la formación integral de sus egresados, la pertinencia de sus programas con las necesidades del mercado profesional, articulados a programas de vinculación internacional, solidez en los procesos administrativos y académicos,



oferta de educación flexible, diversificada y continua, personal académico calificado y desarrollo de transferencia de conocimientos tecnológicos en la región de la Riviera Maya y el Estado de Quintana Roo.

Nota 5- Bases de Preparación de los Estados Financieros

La Universidad Tecnológica de la Riviera Maya prepara los estados financieros cumpliendo con las disposiciones en materia de información financiera establecidas en la Ley General de Contabilidad Gubernamental y la normatividad emitida por el Consejo Nacional de Armonización Contable.

Nota 6- Políticas de contabilidad significativas

Las principales políticas contables para la formulación de los estados financieros son:

- a) El registro de las operaciones se apega de manera obligatoria al Marco Conceptual y Postulados Básicos de Contabilidad Gubernamental emitidos por el Consejo Nacional de Armonización Contable.
- b) Los gastos se reconocen y registran en el momento que se realizan, independientemente de su pago y, los ingresos por subsidios federales y estatales cuando se reciben.
- c) Los ingresos propios se reconocen al momento de que exista jurídicamente el derecho de cobro.
- d) No se realizan Inversiones en valores
- e) Se registran al costo de adquisición, los rendimientos obtenidos por la inversión de los recursos propios generados por el Instituto, se reconocen al momento de la venta y se registran como un ingreso.
- f) Dado la naturaleza de la Universidad Tecnológica de la Riviera Maya no se manejan Inventarios.
- g) Bienes muebles: Las inversiones en bienes muebles son registradas a su valor de adquisición.
- h) Dado que la Universidad Tecnológica de la Riviera Maya se encuentra en proceso de realizar la Depreciación de propiedades, mobiliario y equipo, no se reflejan las Depreciaciones en el Estado Financiero correspondiente.

Nota 7.- Eventos posteriores al cierre

A la fecha de presentación ante la junta de consejo sobre los estados financieros contables que forman parte de la cuenta pública, no existen eventos posteriores que pudieran tener un efecto significativo en la información de los estados financieros.

Nota 8.- Partes relacionadas

No existen partes relacionadas que tengan influencia significativa en la toma de decisiones financieras y operativas de la junta de consejo.

II NOTAS DE DESGLOSE

Notas al Estado de Situación Financiera

Nota 9.- Efectivo y equivalentes

El fondo de caja se utiliza para gastos menores de operación. El objeto de las cuentas bancarias es llevar el control de los recursos financieros, que ministra Las distintas fuentes de financiamiento para la operación diaria de la Universidad Tecnológica de la Riviera Maya, y de los recursos aportados por instituciones del sector público y privado para el desarrollo de diversos proyectos de investigación, y de los recursos propios y autogenerados. Todas las cuentas bancarias se manejan en moneda nacional.

Este rubro se integra como sigue:

Cuenta		2014	2013
		Saldo Final	Saldo Final
BBVA Bancomer	0147382804	71	1,777
BBVA Bancomer	0155829860	1,286	11
BBVA Bancomer	0155829755	792	471
BBVA Bancomer	0157682697	0	2
BBVA Bancomer	0159846611	0	75
BBVA Bancomer	0160911844	7,518	8
BBVA Bancomer	0197917945	1,837	0
Santander	65502505064	21	21
Scotiabank	23700208019	416	2,886
Scotiabank	23700294829	0	520
Scotia PROEXOEEES 2014	3700416460	1,650	0
Scotia PROFOCIEES 2014	3700416452	544	0
Caja General Servicios Generales		3	19
Total		14,138	5,790

Nota 10.- Derechos a recibir bienes o servicios

Los derechos a recibir de bienes o servicios se refieren a los anticipos que se entregan a los funcionarios de acuerdo al oficio de comisión formalizado, los cuales se amortizan en cada pago hasta liquidar el total del compromiso.

Cuenta	2014	2013
	Saldo Final	Saldo Final
FUNCIONARIOS Y EMPLEADOS	28	87
DEUDORES EMPRESARIALES	4,916	17,265
GASTOS A COMPROBAR	1	0
TOTAL	4,945	17,352

Nota 11.- Bienes muebles, inmuebles e intangibles

El saldo que la universidad tiene en sus bienes patrimoniales al 31 de diciembre de 2014 y 2013, tomando en cuenta edificios, terreno, equipo administrativo, de cómputo, musical, recreativo, educacional y entre otros tipos, se integra de la siguiente manera:

Cuenta	2014	2013
	Saldo Final	Saldo Final
BIENES INMUEBLES	63,144	63,144
BIENES MUEBLES	21,920	18,209
TOTAL	85,064	81,353

Nota 12.- Activos diferidos

Con el objetivo de recibir a cambio un beneficio, bien o un servicio ya sea de proveedores u otras personas, el saldo de este rubro al 31 de diciembre de 2014 y 2013, se integra como sigue los más Representativos:



Cuenta	2014 Saldo Final	2013 Saldo Final
DEPOSITOS FONDOS DE TERCEROS	5	5
CONTRIBUCIONES POR RECUPERARA CORTO PLAZO	4	4
ANTICIPO A PROVEEDORES	29	5
TOTAL	38	14

Nota 13.- Otros activos no circulantes

El saldo de este rubro al 31 de diciembre de 2014 y 2013, se integra como sigue los más Representativos:

Cuenta	2014 Saldo Final	2013 Saldo Final
INVERSIONES TEMPORALES	0	200
TOTAL	0	200

Nota 14.- Pasivo circulante

Las cuentas y documentos por pagar se integran por los impuestos retenidos en el mes de diciembre y pagaderos a más tardar el día 17 del siguiente mes. Asimismo se integra por los acreedores diversos por diversos conceptos que no afectan al presupuesto del ejercicio, más representativos.

Cuenta	2014 Saldo Final	2013 Saldo Final
CUENTAS POR PAGAR A CORTO PLAZO	1,803	2,364
OTRAS CUENTAS A PAGAR A CORTO PLAZO	693	1,533
SERVICIOS PROFESIONALES POR PAGAR CORTO PLAZO	1,110	831
RETENCIONES Y CONTRIBUCIONES POR PAGAR	7,927	3,835
TOTAL	9,730	6,199

Nota 15.- HACIENDA PÚBLICA/PATRIMONIO

AÑO 2014

Al cierre del 2014 la universidad tiene un patrimonio de 85,064, incluyendo todos los bienes muebles e inmuebles, así como resultados de los ejercicios anteriores por 2,526, de igual manera refleja un ahorro del año 2014 por 6,864, siendo un total de patrimonio por 94,455.

AÑO 2013

Al cierre del 2013 la universidad tiene un patrimonio de 81,352, incluyendo todos los bienes muebles e inmuebles, así como resultados de los ejercicios anteriores por 9,479, de igual manera refleja un ahorro del año 2013 por 7,679, siendo un total de patrimonio por 98,510.

Notas al Estado de Actividades

Nota 16.- Ingresos y otros beneficios

La universidad durante el 2014, al brindar el servicio educativo a la comunidad estudiantil obtuvo un ingreso de 5,703 por diversos conceptos como inscripciones y reinscripciones, cursos de idiomas, examen de admisión, venta de libros, uniformes, cursos a externos, estos como los más representativos. También ingresó por parte de recurso federal y estatal las cantidad de 51,548 entre ambos, este para diversos proyectos que la universidad tiene para beneficio de los alumnos, como mejora de los edificios, preparación de los docentes, compra de bienes muebles e inmuebles, equipamiento de laboratorios de idiomas, gastronomía, cómputo, terapia física, entre otros proyectos.

Nota 17.- Gastos y otras pérdidas

Para que la universidad tenga un servicio de excelencia hacia la comunidad estudiantil, también generó gastos de diversos tipos los cuales durante el 2014 fueron 50,386, obteniendo en el año un ahorro de 6,865.

Notas al Estado de Variación en la Hacienda Pública

Nota 18.- La universidad Tecnológica de la Riviera Maya durante entre el 2013 y 2014 tiene una afectación en la hacienda pública y patrimonio de 190,831, ya incluyendo los ahorros de la universidad durante del 2013 por 7,679 y 2014 por 6,864.

Notas al Flujo de Efectivo

Cuenta		2014 Saldo Final	2013 Saldo Final	DIFERENCIA ENTRE EL 2014 Y 2013	
BBVA Bancomer	0147382804	71	1,777	-	,706
BBVA Bancomer	0155829860	1,286	11		1,275
BBVA Bancomer	0155829755	792	471		321
BBVA Bancomer	0157682697	0	2	-	2
BBVA Bancomer	0159846611	0	75	-	75
BBVA Bancomer	0160911844	7,518	8		7,510
BBVA Bancomer	0197917945	1,837	0		1,837
Santander	65502505064	21	21		0
Scotiabank	23700208019	416	2,886	-	2,470
Scotiabank	23700294829	0	520	-	520
Scotia PROEXOES 2014	3700416460	1,650	0		1,650
Scotia PROFOCIEES 2014	3700416452	544	0		544
Caja General Servicios Generales		3	19	-	16
Total		14,138	5,790		8,348

Nota 19.- Analizando los saldos finales del 2014 en comparación con el 2013, en los rubros de bancos y caja general tienen un aumento de 8,348, esto debido a que durante el 2014 recibimos de la federación los recursos PROEXOES (PROGRAMA DE EXPANSIÓN EN LA OFERTA EDUCATIVA EN EDUCACION SUPERIOR) y PROFOCIE (PROGRAMA DE FORTALECIMIENTO DE LA CALIDAD EN INSTITUCIONES EDUCATIVAS), otra razón es que el estado nos ministró recurso que nos debía de años anteriores y eso afectó nuestro banco.



Derivado del flujo que hubo durante el 2014, la universidad tuvo un remanente de 6,864 y en el 2013 la cantidad de 7,679, siendo esto menos el remanente de 2014.



Conciliación entre los ingresos presupuestarios y contables, así como entre los egresos presupuestarios y los gastos contables

UNIVERSIDAD TECNOLÓGICA DE LA RIVIERA MAYA Conciliación entre los ingresos Presupuestarios y Contables Correspondiente del 2013 al 2014 (Miles de pesos)		
1. Ingresos Presupuestarios		50,387
2. Más ingresos contables no presupuestarios		6,864
Incremento por variación de inventarios	0	
Disminución del exceso de estimaciones por pérdida o deterioro u obsolescencia.	0	
Disminución del exceso de provisiones	0	
Otros ingresos y beneficios varios	0	
Otros ingresos contables no presupuestarios	6,864	
3. Menos ingresos presupuestarios no contables.		
Incremento por variación de inventarios	0	
Disminución del exceso de estimaciones por pérdida o deterioro u obsolescencia.	0	
Disminución del exceso de provisiones	0	
Otros ingresos y beneficios varios	0	
Otros ingresos y beneficios varios	0	
4. Ingresos contables		57,251

TITULAR	RESPONSABLE PRESUPUESTAL
M. en A. Jaime A. González Mendoza	L.C. Orlando Ruiz Rodríguez
NOMBRE _____	NOMBRE _____
Rector	Contador de Contabilidad, Presupuesto y Finanzas
CARGO _____	CARGO _____
FIRMA	FIRMA



UNIVERSIDAD TECNOLÓGICA DE LA RIVIERA MAYA Conciliación entre los Egresos Presupuestarios y los gastos Contables Correspondiente del 2013 al 2014 (Miles de pesos)	
1. Total de egresos (Presupuestarios)	50,387
2. Menos egresos presupuestarios no contables	0
Mobiliario y equipo de administración	0
Mobiliario y equipo educacional y recreativo	0
Equipo e instrumental médico y de laboratorio	0
Vehículos y equipo de transporte	0
Equipo de defensa y seguridad.	0
Maquinaria, otros equipos y herramientas.	0
Activos biológicos	0
Bienes inmuebles	0
Activos intangibles	0
Obra pública en bienes propios	0
Acciones y participaciones de capital	0
Compra de títulos y valores	0
Inversiones en fideicomisos, mandatos y otros análogos	0
Provisiones para contingencias y otras erogaciones especiales	0
Amortización de la deuda pública	0
Adeudos de ejercicios fiscales anteriores (ADEFAS)	0
Otros egresos presupuestarios No Contables	0
3. Más gastos contables no presupuestales	0
Estimaciones, depreciaciones, deterioros, obsolescencia y amortizaciones	0
Provisiones	0
Disminución de inventarios	0
Aumento por insuficiencia de estimaciones por pérdida o deterioro u obsolescencia	0
Aumento por insuficiencia de provisiones	0
Otros Gastos Contables No Presupuestales	0
4. Total de Gasto Contable	50,387

TITULAR	RESPONSABLE PRESUPUESTAL
M. en A. Jaime A. González Mendoza	L.C. Orlando Ruiz Rodríguez
NOMBRE _____	NOMBRE _____
Rector	Contador de Contabilidad, Presupuesto y Finanzas
CARGO _____	CARGO _____
FIRMA	FIRMA



III. NOTAS DE MEMORIA

Nota 20.- Derivado de la Implementación en proceso del Sistema de Armonización de Contabilidad Gubernamental, el cual fue adquirido en el mes de Octubre de 2014 previa autorización y ministración de la Secretaría de Finanzas y Planeación del Gobierno del Estado se informa que actualmente la Universidad Tecnológica de la Riviera Maya se encuentra en proceso de Implementación de dicho sistema y se tiene programado un curso en el INDETEC para la capacitación y estar en condiciones de Implementar la Armonización Contable de forma Automatizada en el ejercicio 2015 y así manejar las cuentas de orden que la CONAC pide.



2 Información presupuestaria

2.1 Estado analítico de ingresos.

UNIVERSIDAD TECNOLÓGICA DE LA RIVIERA MAYA						
Estado Analítico de Ingresos						
Del 01 de enero al 31 de diciembre de 2014						
(Miles de pesos)						
Rubro de Ingresos	Ingreso					Diferencia
	Estimado	Ampliaciones y Reducciones	Modificado	Devengado	Recaudado	
Impuestos	0	0	0	0	0	0
Cuotas y Aportaciones de Seguridad Social	0	0	0	0	0	0
Contribuciones de Mejoras	0	0	0	0	0	0
Derechos	5,704	0	5,704	2,447	5,704	0
Productos	0	0	0	0	0	0
Corriente	0	0	0	0	0	0
Capital	0	0	0	0	0	0
Aprovechamientos	0	0	0	0	0	0
Corriente	0	0	0	0	0	0
Capital	0	0	0	0	0	0
Ingresos por Ventas de Bienes y Servicios	0	0	0	0	0	0
Participaciones y Aportaciones	0	0	0	0	0	0
Transferencias, Asignaciones, Subsidios y Otras Ayudas	51,755	0	51,755	47,940	51,547	- 208
Ingresos Derivados de Financiamientos	0	0	0	0	0	0
Total	57,459	0	57,459	50,387	57,251	- 208

Ingreso Excedente/pérdida						
-208						
Estado Analítico de Ingresos						
Por Fuente de Financiamiento	Ingreso					Diferencia
	Estimado	Ampliaciones y Reducciones	Modificado	Devengado	Recaudado	
Ingresos del Gobierno	57,459	0	57,459	50,387	57,251	- 208
Impuestos	0	0	0	0	0	0
Contribuciones de Mejoras	0	0	0	0	0	0
Derechos	5,704	0	5,704	2,447	5,704	0
Productos	0	0	0	0	0	0
Corriente	0	0	0	0	0	0
Capital	0	0	0	0	0	0
Aprovechamientos	0	0	0	0	0	0
Corriente	0	0	0	0	0	0
Capital	0	0	0	0	0	0
Participaciones y Aportaciones	0	0	0	0	0	0
Transferencias, Asignaciones, Subsidios y Otras Ayudas	51,755	0	51,755	47,940	51,547	- 208
Ingresos de Organismos y Empresas	0	0	0	0	0	0
Cuotas y Aportaciones de Seguridad Social	0	0	0	0	0	0
Ingresos por Ventas de Bienes y Servicios	0	0	0	0	0	0
Transferencias, Asignaciones, Subsidios y Otras Ayudas	0	0	0	0	0	0
Ingresos derivados de financiamiento	0	0	0	0	0	0
Ingresos Derivados de Financiamientos	0	0	0	0	0	0
Total	57,459	0	57,459	50,387	57,251	- 208

TITULAR	RESPONSABLE PRESUPUESTAL
M. en A. Jaime A. González Mendoza	L.C. Orlando Ruiz Rodríguez
NOMBRE _____	NOMBRE _____
Rector	Contador de Contabilidad, Presupuesto y Finanzas
CARGO _____	CARGO _____
FIRMA	FIRMA



2.2 Estado analítico del ejercicio del Presupuesto de Egresos.

2.2.1 Estado analítico del ejercicio del Presupuesto de Egresos por objeto del gasto

UNIVERSIDAD TECNOLÓGICA DE LA RIVIERA MAYA Estado Analítico del Ejercicio del Presupuesto de Egreso Clasificador por Objeto del Gasto (Capítulo y Concepto) 1 de enero al 31 de diciembre de 2014 (Miles de pesos)						
Concepto	Egresos					Subejercicio
	Aprobado	Ampliaciones/ (Reducciones)	Modificado	Devengado	Pagado	
Servicios Personales	30,311		30,311	30,311	30,311	0
Remuneraciones al Personal de Carácter Permanente	16,351		16,351	16,351	16,351	0
Remuneraciones al Personal de Carácter Transitorio	4,700		4,700	4,700	4,700	0
Remuneraciones Adicionales y Especiales	5,366		5,366	5,366	5,366	0
Seguridad Social	3,026		3,026	3,026	3,026	0
Otras Prestaciones Sociales y Económicas	868		868	868	868	0
Previsiones	-		-	-	-	0
Pago de Estímulos a Servidores Públicos	-		-	-	-	0
Materiales y Suministros	6,247		6,247	4,874	4,874	1,373
Materiales de Administración, Emisión de Documentos y Artículos Oficiales	1,749		1,749	1,749	1,749	0
Alimentos y Utensilios	488		488	488	488	0
Materias Primas y Materiales de Producción y Comercialización	-		-	-	-	0
Materiales y Artículos de Construcción y de Reparación	269		269	269	269	0
Productos Químicos, Farmacéuticos y de Laboratorio	23		23	23	23	0
Combustibles, Lubricantes y Aditivos	975		975	975	975	0
Vestuario, Blancos, Prendas de Protección y Artículos Deportivos	635		635	635	635	0
Materiales y Suministros Para Seguridad	-		-	-	-	0
Herramientas, Refacciones y Accesorios Menores	2,108		2,108	735	735	1,373
Servicios Generales	19,057		19,057	13,566	13,566	5,491
Servicios Básicos	7,557		7,557	2,066	2,066	5,491
Servicios de Arrendamiento	1,016		1,016	1,016	1,016	0
Servicios Profesionales, Científicos, Técnicos y Otros Servicios	3,134		3,134	3,134	3,134	0
Servicios Financieros, Bancarios y Comerciales	339		339	339	339	0
Servicios de Instalación, Reparación, Mantenimiento y Conservación	3,844		3,844	3,844	3,844	0
Servicios de Comunicación Social y Publicidad.	342		342	342	342	0
Servicios de Traslado y Viáticos	1,395		1,395	1,395	1,395	0
Servicios Oficiales	677		677	677	677	0
Otros Servicios Generales	753		753	753	753	0
Bienes Muebles, Inmuebles e Intangibles	1,636		1,636	1,636	1,636	0
Mobiliario y Equipo de Administración	1,293		1,293	1,293	1,293	0
Mobiliario y Equipo Educativo y Recreativo	170		170	170	170	0
Equipo e Instrumental Médico y de Laboratorio	56		56	56	56	0
Vehículos y Equipo de Transporte	-		-	-	-	0
Equipo de Defensa y Seguridad	-		-	-	-	0
Maquinaria, Otros Equipos y Herramientas	5		5	5	5	0
Activos Biológicos	-		-	-	-	0
Bienes Inmuebles	-		-	-	-	0
Activos Intangibles	112		112	112	112	0
Total del Gasto	57,251	0	57,251	50,387	50,387	6,864

TITULAR	RESPONSABLE PRESUPUESTAL
M. en A. Jaime A. González Mendoza	L.C. Orlando Ruiz Rodríguez
NOMBRE _____	NOMBRE _____
Rector	Contador de Contabilidad, Presupuesto y Finanzas
CARGO _____	CARGO _____
FIRMA	FIRMA



2.2.2 Estado analítico del ejercicio del Presupuesto de Egresos en clasificación económica

UNIVERSIDAD TECNOLÓGICA DE LA RIVIERA MAYA Estado Analítico del Ejercicio del Presupuesto de Egreso Clasificación Económica (por tipo de gasto) 1 de enero al 31 de diciembre de 2014 (Miles de pesos)							
Concepto	Egresos					Subejercicio	
	Aprobado	Ampliaciones/ (Reducciones)	Modificado	Devengado	Pagado		
Gasto Corriente	55,615	0	55,615	48,751	48,751	6,864	
Gasto de Capital	1,636	0	1,636	1,636	1,636	0	
Amortización de la Deuda y Disminución de Pasivos	0	0	0	0	0	0	
Total del Gasto	57,251	0	57,251	50,387	50,387	6,864	

TITULAR	RESPONSABLE PRESUPUESTAL
M. en A. Jaime A. González Mendoza	L.C. Orlando Ruiz Rodríguez
NOMBRE _____	NOMBRE _____
Rector	Contador de Contabilidad, Presupuesto y Finanzas
CARGO _____	CARGO _____
FIRMA	FIRMA



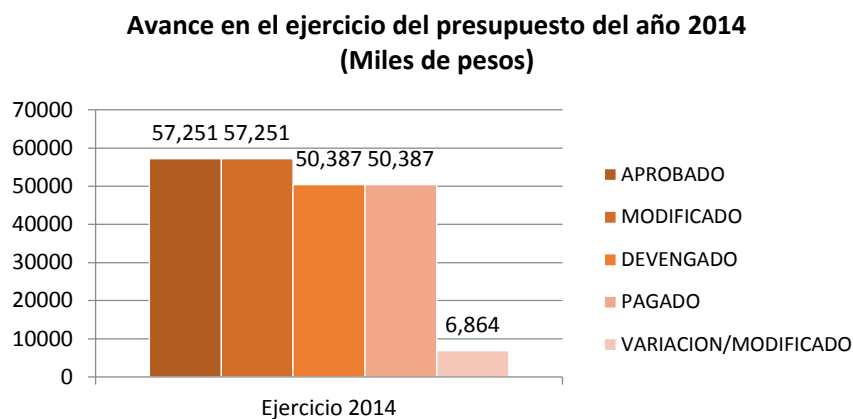
2.2.3 Estado analítico del ejercicio del Presupuesto de Egresos en clasificación administrativa

UNIVERSIDAD TECNOLÓGICA DE LA RIVIERA MAYA Estado Analítico del Ejercicio del Presupuesto de Egresos Clasificación Administrativa 1 enero al 31 de diciembre de 2014 (Miles de pesos)						
Concepto	Egresos					Subejercicio
	Aprobado	Ampliaciones/ (Reducciones)	Modificado	Devengado	Pagado	
Rectoría	5,725	0	5,725	5,039	5,039	686
Administración	14,313	0	14,313	12,597	12,597	1,716
Académico	28,626	0	28,626	25,194	25,194	3,432
Vinculación	8,588	0	8,588	7,558	7,558	1,030
Total del Gasto	57,251	0	57,251	50,387	50,387	6,864

TITULAR	RESPONSABLE PRESUPUESTAL
M. en A. Jaime A. González Mendoza	L.C. Orlando Ruiz Rodríguez
NOMBRE _____	NOMBRE _____
Rector	Contador de Contabilidad, Presupuesto y Finanzas
CARGO _____	CARGO _____
FIRMA	FIRMA

2.2.4 Análisis del Ejercicio del Presupuesto de Egresos del Año 2014, por Clasificación Económica y Objeto Del Gasto.

A continuación se muestra una gráfica con el comportamiento que tuvo el egreso durante el 2014, posteriormente un análisis del mismo.



En 2014 el presupuesto autorizado y el modificado no sufren ningún aumento o disminución, pero es en el devengado en donde hay una variación de 6,864 de sub ejercicio, lo cual es gasto por hacer, pero de recursos federales ya etiquetados y gastos con recursos de remanentes propios de la universidad.

En 2014 el presupuesto devengado y pagado por la Universidad Tecnológica de la Riviera Maya fue de 50,387, cifra representativa del 88% con respecto al total del aprobado siendo este último por 57,251. Este comportamiento se debió principalmente al recurso no ministrado por el estado y a gastos que faltan por ejercer con recurso remanente de la universidad de proyectos internos y gastos por ejercer con recursos de convenios hechos con la federación.

GASTO CORRIENTE

- El gasto corriente devengado observó una reducción de 12.3%, en comparación al presupuesto del gasto corriente aprobado para 2014. Esto es, que el aprobado del gasto corriente fue de 55,615 y el devengado fue de 48,751. Su evolución por rubro de gasto se presenta a continuación:
 - Las erogaciones en Servicios Personales registraron un aprobado y un devengado por la misma cantidad, no habiendo así variación en el pagado.
 - Las erogaciones realizadas en la compra de materiales y suministros, alcanza una diferencia entre pagado con referencia del aprobado, en una disminución del 22%, lo anterior es que el aprobado es de 6,247 y el pagado 4,874, la diferencia entre ambos es de 1,373 por ejercer.
 - Hablando de los servicios que se adquirieron con empresas y personas físicas, el aprobado es 19,057 y el pagado es 13,566, habiendo un faltante por ejercer de 5,491.
 - La suma de 5,491 y 1,373 da un total por ejercer, que provienen de remanentes propios y recursos federales.

GASTO DE INVERSIÓN

El Gasto de Capital representa el 2.9%, con referencia al total del gasto aprobado en el 2014, siendo esto el total del aprobado 57,251.

- El gasto de capital no tiene variación entre el aprobado y el pagado.



2.2.5 Estado analítico del ejercicio del Presupuesto de Egresos en clasificación funcional

Universidad Tecnológica de la Riviera Maya Estado Analítico del Ejercicio del Presupuesto de Egresos Clasificación Funcional (Finalidad y Función) 01 de Enero al 31 de Diciembre de 2014 (Miles de pesos)						
Concepto	Egresos					Subejercicio
	Aprobado	Ampliaciones/ (Reducciones)	Modificado	Devengado	Pagado	
Desarrollo Social	57,251	0	57,251	50,387	50,387	6,864
Protección Ambiental						
Vivienda y Servicios a la Comunidad						
Salud						
Recreación, Cultura y Otras Manifestaciones Sociales						
Educación	57,251		57,251	50,387	50,387	6,864
Protección Social						
Otros Asuntos Sociales						
Total del Gasto	57,251	0	57,251	50,387	50,387	6,864

TITULAR		RESPONSABLE PRESUPUESTAL	
M. en A. Jaime A. González Mendoza		L.C. Orlando Ruiz Rodríguez	
NOMBRE _____	NOMBRE _____	NOMBRE _____	NOMBRE _____
Rector	Contador de Contabilidad, Presupuesto y Finanzas	Contador de Contabilidad, Presupuesto y Finanzas	Contador de Contabilidad, Presupuesto y Finanzas
CARGO _____	CARGO _____	CARGO _____	CARGO _____
FIRMA	FIRMA	FIRMA	FIRMA



3 INFORMACIÓN PROGRAMÁTICA

3.1 Gasto por categoría programática.

UNIVERSIDAD TECNOLÓGICA DE LA RIVIERA MAYA						
Gasto por Categoría Programática						
1 de enero a 31 de diciembre de 2014						
(Miles de pesos)						
Concepto	Egresos					Subejercicio
	Aprobado	Ampliaciones/ (Reducciones)	Modificado	Devengado	Pagado	
Programas	0	0	0	0	0	0
Subsidios: Sector Social y Privado o Entidades Federativas y Municipios	0	0	0	0	0	0
Sujetos a Reglas de Operación	0	0	0	0	0	0
Otros Subsidios	0	0	0	0	0	0
Desempeño de las Funciones	57,251	0	57,251	50,387	50,387	6,864
Prestación de Servicios Públicos	57,251	0	57,251	50,387	50,387	6,864
Provisión de Bienes Públicos	0	0	0	0	0	0
Planeación, seguimiento y evaluación de políticas públicas	0	0	0	0	0	0
Promoción y fomento	0	0	0	0	0	0
Regulación y supervisión	0	0	0	0	0	0
Funciones de las Fuerzas Armadas (Únicamente Gobierno Federal)	0	0	0	0	0	0
Específicos	0	0	0	0	0	0
Proyectos de Inversión	0	0	0	0	0	0
Administrativos y de Apoyo	0	0	0	0	0	0
Apoyo al proceso presupuestario y para mejorar la eficiencia institucional	0	0	0	0	0	0
Apoyo a la función pública y al mejoramiento de la gestión	0	0	0	0	0	0
Operaciones ajenas	0	0	0	0	0	0
Compromisos	0	0	0	0	0	0
Obligaciones de cumplimiento de resolución jurisdiccional	0	0	0	0	0	0
Desastres Naturales	0	0	0	0	0	0
Obligaciones	0	0	0	0	0	0
Pensiones y jubilaciones	0	0	0	0	0	0
Aportaciones a la seguridad social	0	0	0	0	0	0
Aportaciones a fondos de estabilización	0	0	0	0	0	0
Aportaciones a fondos de inversión y reestructura de pensiones	0	0	0	0	0	0
Programas de Gasto Federalizado (Gobierno Federal)	0	0	0	0	0	0
Gasto Federalizado	0	0	0	0	0	0
Participaciones a entidades federativas y municipios	0	0	0	0	0	0
Costo financiero, deuda o apoyos a deudores y ahorradores de la banca	0	0	0	0	0	0
Adeudos de ejercicios fiscales anteriores	0	0	0	0	0	0
	0	0	0	0	0	0
Total del Gasto	57,251	0	57,251	50,387	50,387	6,864



3.1.1 Programa Presupuestario por Sector

UNIVERSIDAD TECNOLÓGICA DE LA RIVIERA MAYA PROGRAMAS PRESUPUESTARIOS POR SECTOR Del 1 de enero al 31 de diciembre 2014. (Miles de Pesos)								
SECTOR	PP	DENOMINACIÓN	PRESUPUESTO					
			APROBADO	MODIFICADO	DEVENGADO	PAGADO	Porcentaje de Ejercicio	
							Ejer / Aprob.	Ejer / Modif.
1		Educación	57,251	0	57,251	50,387	88%	-
	E	Prestación de Servicios Públicos	57,251	0	57,251	50,387	88%	-
	E001	Programa de Formación Profesional en la Universidad Tecnológica de la Riviera Maya	57,251	0	57,251	50,387	88%	-



3.1.2 Análisis Del Ejercicio Del Presupuesto De Egresos Del Año 2014, Por Clasificación Funcional Programática

Durante 2014 el presupuesto de la Universidad Tecnológica de la Riviera Maya se ejerció a través de la **finalidad Desarrollo Social** y mediante la **función 25 Educación, subfunción Educación Superior**.

- Al ser la única finalidad, **Desarrollo Social** registró un monto de \$ 50,387 miles de pesos representando un 88%, respecto al presupuesto aprobado (Referencia: **Estado Analítico del Ejercicio del Presupuesto de Egresos funcional programático, hoja 37y 38**). Lo anterior refleja el carácter prioritario en la asignación y ejercicio de los recursos para atender las actividades fundamentales del sector educativo en Playa del Carmen y Quintana Roo en general.

La realización de dichas funciones se llevó a cabo mediante programas presupuestarios, mismos que se operaron mediante procesos y proyectos con los que se generaron las atenciones educativas, los alumnos egresados y los titulados; procesos que tienen como responsables de su ejecución las diversas unidades administrativas de la universidad.

- Mediante la función Educación, subfunción Educación Superior, la Universidad Tecnológica de la Riviera Maya atendió los programas presupuestarios del sector Educativo como son el E013.- Programa de Formación Integral en Educación Superior Tecnológica y el E017.- Programa Universitario de Vinculación.

El ejercicio funcional programático de los recursos presupuestales de la Universidad Tecnológica de la Riviera Maya, se realizó bajo la orientación estratégica del Plan Quintana Roo, con los principales resultados que se describen a continuación y detallan (en cuanto a avance físico y presupuestal en el anexo correspondiente en este Tomo):



3.2 INDICADORES DE RESULTADOS

3.2.1 Principales indicadores por programa, función y objetivo estratégico

UNIVERSIDAD TECNOLÓGICA DE LA RIVIERA MAYA						
INDICADORES PARA RESULTADOS POR PROGRAMA, PRESUPUESTARIO FUNCIÓN Y OBJETIVO ESTRATEGICO						
AÑO 2014						
PP	Nombre/ Descripción/ U. M. / Frecuencia/ Meta(s)/ Avance	Avance registrado				
		trimestre 1	trimestre 2	trimestre 3	trimestre 4	
E						
E013	Programa de Formación Integral en Educación Superior Tecnológica Educación Ofrecer educación de calidad y solidaria, sustentada en valores humanos y cívicos, que permitan el desarrollo integral del ser humano y su entorno, con enfoque de competencias, fortaleciendo el proceso de enseñanza-aprendizaje, la formación continua del docente y una efectiva gestión escolar. EFICIENCIA TERMINAL MIDE EL PORCENTAJE QUE EGRESAN CON RESPECTO A LOS QUE INGRESAN POR COHORTE GENERACIONAL PORCENTAJE ANUAL	Meta Programada 57	0	0	57	0
E017	Programa Universitario de Vinculación Educación ALUMNOS EN MOVILIDAD O INTERCAMBIO INTERNACIONAL PORCENTAJE DE ALUMNOS EGRESADOS QUE SE TITULAN EN SEIS MESES. ABSOLUTO ANUAL	Meta Programada 3	0	0	3	0

TITULAR	RESPONSABLE CONTABLE
M. en A. Jaime A. González Mendoza	Lic. Samaria Angulo Sala
NOMBRE _____	NOMBRE _____
Rector	Subdirectora de Planeación y Evaluación
CARGO _____	CARGO _____
FIRMA	FIRMA



UNIVERSIDAD TECNOLÓGICA DE LA RIVIERA MAYA						
INDICADORES PARA RESULTADOS POR PROGRAMA PRESUPUESTARIO FUNCIÓN Y OBJETIVO ESTRATEGICO						
AÑO 2014						
PP/ F/ Objetivo Estratégico /Indicador		Avance registrado				
PP	Nombre/ Descripción/ U. M. / Frecuencia/ Meta(s)/ Avance	trimestre 1	trimestre 2	trimestre 3	trimestre 4	
M						
M007	Programa de Administración Universitaria Educación Ofrecer educación de calidad y solidaria, sustentada en valores humanos y cívicos, que permitan el desarrollo integral del ser humano y su entorno, con enfoque de competencias, fortaleciendo el proceso de enseñanza-aprendizaje, la formación continua del docente y una efectiva gestión escolar. EFICIENCIA TERMINAL MIDE EL PORCENTAJE QUE EGRESAN CON RESPECTO A LOS QUE INGRESAN POR COHORTE GENERACIONAL PORCENTAJE MENSUAL Meta Programada	100	100	0	0	0
M012	Programa de Representación Universitaria Educación COBERTURA PORCENTAJE DE ALUMNOS DE NUEVO INGRESO QUE SON EGRESADOS DE BACHILLERATO DEL ESTADO. PORCENTAJE MENSUAL Meta Programada	2.8	2.8	0	2.8	0

TITULAR		RESPONSABLE CONTABLE	
M. en A. Jaime A. González Mendoza		Lic. Samaria Angulo Sala	
NOMBRE _____	NOMBRE _____		
Rector	Subdirectora de Planeación y Evaluación		
CARGO _____	CARGO _____		
FIRMA	FIRMA		



3.2.2 Principales Indicadores de Programas Presupuestarios

UNIVERSIDAD TECNOLÓGICA DE LA RIVIERA MAYA INDICADORES PARA RESULTADOS DE LOS PRINCIPALES PROGRAMAS PRESUPUESTARIOS AÑO 2014							
Folio de Pp	PROGRAMA PRESUPUESTARIO / INDICADOR Nombre / Nivel Objetivo / Definición / Categoría / Dimensión / Unidad de Medida / Frecuencia de Medición / Meta(s) / Avance	Meta Anual	Avance Registrado				
			Trimestre 1	Trimestre 2	Trimestre 3	Trimestre 4	
E013	Programa de Formación Integral en Educación Superior Tecnológica EFICIENCIA TERMINAL Nivel de Objetivo COMPONENTE MIDE EL PORCENTAJE QUE EGRESAN CON RESPECTO A LOS QUE INGRESAN POR COHORTE GENERACIONAL ESTRATÉGICO EFICIENCIA PORCENTAJE ANUAL Meta Programada	57					
		Avance Registrado	0	0	57	0	
E017	Programa Universitario de Vinculación ALUMNOS EN MOVILIDAD O INTERCAMBIO INTERNACIONAL Nivel de Objetivo PROPOSITO ALUMNOS EN MOVILIDAD O INTERCAMBIO INTERNACIONAL GESTIÓN CALIDAD ABSOLUTO ANUAL Meta Programada	3					
		Avance Registrado	0	0	3	0	
M007	Programa de Administración Universitaria ALUMNOS TITULADO Nivel de Objetivo COMPONENTE PORCENTAJE DE ALUMNOS EGRESADOS QUE SE TITULAN EN SEIS MESES POR COHORTE GENERACIONAL ESTRATÉGICO CALIDAD PORCENTAJE ANUAL Meta Programada	100					
		Avance Registrado	100	0	0	0	

TITULAR		RESPONSABLE CONTABLE	
M. en A. Jaime A. González Mendoza		Lic. Samaria Angulo Sala	
NOMBRE	_____	NOMBRE	_____
	Rector		Subdirectora de Planeación y Evaluación
CARGO	_____	CARGO	_____
	FIRMA		FIRMA



UNIVERSIDAD TECNOLÓGICA DE LA RIVIERA MAYA						
INDICADORES PARA RESULTADOS DE LOS PRINCIPALES PROGRAMAS PRESUPUESTARIOS						
AÑO 2014						
Folio de Pp	PROGRAMA PRESUPUESTARIO / INDICADOR Nombre / Nivel Objetivo / Definición / Categoría / Dimensión / Unidad de Medida / Frecuencia de Medición / Meta(s) / Avance	Meta Anual	Avance Registrado			
			Trimestre 1	Trimestre 2	Trimestre 3	Trimestre 4
M012	<p>Programa de Representación de la Universidad</p> <p>COBERTURA</p> <p>Nivel de Objetivo PROPOSITO PORCENTAJE DE ALUMNOS DE NUEVO INGRESO QUE SON EGRESADOS DE BACHILLERATO DEL ESTADO</p> <p>GESTIÓN</p> <p>EFICIENCIA</p> <p>PORCENTAJE</p> <p>ANUAL</p> <p>Meta Programada</p>	2.8				
		Avance Registrado	0	0	2.8	0

<p>TITULAR M. en A. Jaime A. González Mendoza</p>		<p>RESPONSABLE CONTABLE Lic. Samaria Angulo Sala</p>	
<p>NOMBRE _____</p> <p>Rector</p>	<p>NOMBRE _____</p> <p>Subdirectora de Planeación y Evaluación</p>		
<p>CARGO _____</p> <p>FIRMA</p>	<p>CARGO _____</p> <p>FIRMA</p>		

3.2.3 Principales Acciones y Resultados de la gestión de Programas Presupuestarios

E013 Programa de Formación Integral en Educación Superior Tecnológica

La Universidad Tecnológica de la Riviera Maya desarrolla el programa presupuestario "Formación Integral en Educación Superior Tecnológica" bajo un enfoque integral basado en el marco lógico y con enfoque de Presupuesto Basado en Resultados (Pbr). El objetivo del programa presupuestario es contribuir al fortalecimiento del modelo educativo, impartiendo programas educativos bajo el modelo de competencias profesionales para aumentar la tasa de egreso de los estudiantes. Los destinatarios del programa son los egresados de educación media superior, las empresas productivas y sociedad en general que desee cursar una educación superior tecnológica.

Los principales resultados de la operación del programa presupuestario son:

- Se atendieron 623 aspirantes de los cuales 472 solicitudes fueron para los programas educativos de Técnico Superior Universitario y 151 para Licenciatura e Ingeniería.

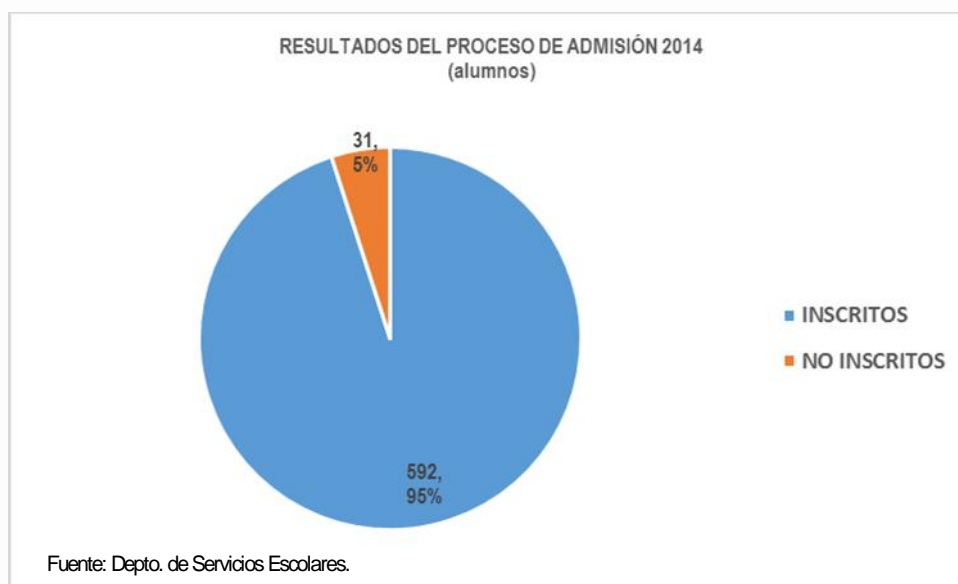


Gráfico 1

Como muestra el Gráfico 1, se logró admitir al 95% de los aspirantes a ingresar a los programas educativos de la Universidad Tecnológica de la Riviera Maya, es decir, se tuvo un nuevo ingreso de 592 nuevos estudiantes. Con esto, se contribuye al Plan Quintana Roo 2011-2016 objetivo, estratégico I.5 Ofrecer educación de calidad y solidaria, sustentada en valores humanos y cívicos, que permitan el desarrollo integral del ser humano y su entorno, con enfoque de competencias, fortaleciendo el proceso de enseñanza-aprendizaje, la formación continua del docente y una efectiva gestión escolar

MATRÍCULA POR NIVEL EDUCATIVO (Alumnos inscritos)		
NIVEL	Alumnos	%
	2013-2014	
Técnico Superior Universitario	649	69.94%
Licenciatura	279	30.06%
Total	928	100.00%
Inversión (millones de pesos)	42.7	

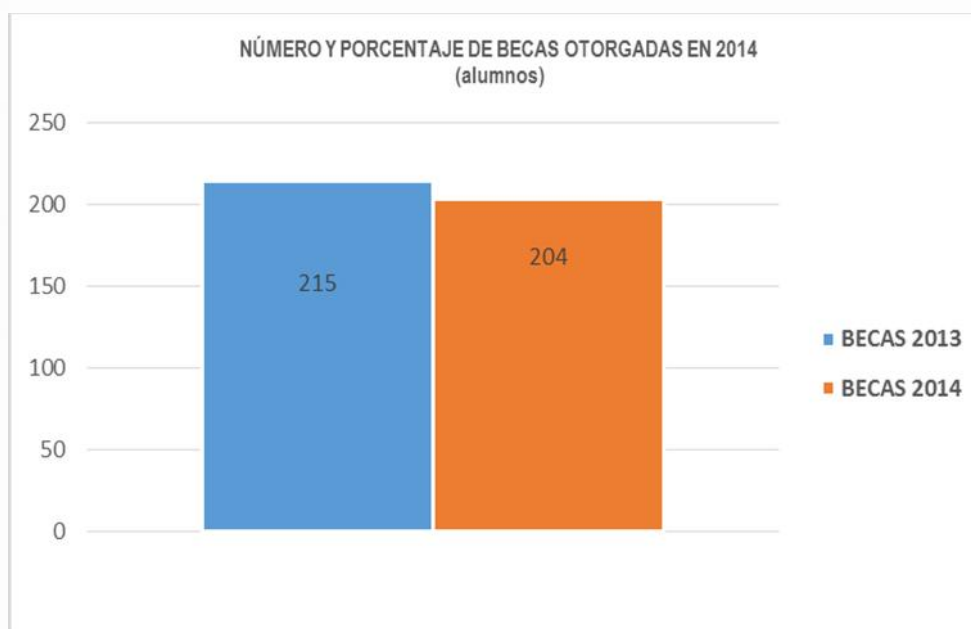
Fuente: Departamento de Servicios Escolares

Las cifras de inversión pueden presentar diferencias por redondeo

Cuadro 1

Como se observa en el Cuadro 1, al cuatrimestre septiembre-diciembre 2013 se inscribió una matrícula de 928 estudiantes, de los cuales 649 (69.94 %) estudiantes están en seis programas educativos de Técnico Superior Universitario y 279 (30.06%) en dos Licenciaturas y dos Ingenierías.

Para lograr esta matrícula, se realizaron acciones encaminadas a fortalecer la permanencia y retención reduciendo la matrícula, mediante un proyecto de recuperación de matrícula que implementó diversas estrategias para remediar las tales como: tutoría individual y grupal; asesorías académicas, talleres de nivelación (matemáticas, estadísticas, inglés, etc.); becas de estudios y alimentación; consejos grupales dirigido a los alumnos y alumnas que se encuentran en condiciones de vulnerabilidad, entre otras.



Fuente: Depto. de Servicios Escolares.

Gráfico 2

Tal como muestra el Gráfico 2, se otorgó una menor cantidad de becas por la reducción del número de alumnos beneficiados por el PRONABES. Para ello, la Universidad Tecnológica de la Riviera Maya, otorgó 5 becas de descuentos de colegiatura, 1 beca de inglés y 21 becas alimenticias. Con ello, se logró beneficiar al 21.4% del total de inscritos de 2014.

Indicadores para resultados

Denominación	Unidad de Medida	Metas		Porcentaje de Cumplimiento Alcanzado /Programado
		2014		
Formación Profesional		Programado	Alcanzada	
Eficiencia Terminal	Porcentaje	57	57	100

Observaciones: Datos calculados a fin de año de la última generación.

Fuente: Subdirección de Planeación y Evaluación UTRM.

Cuadro 2

Como se observa en el cuadro 2, en 2014, la eficiencia terminal de la última generación, alcanzó una tasa de 57%; valor superior al alcanzado en la anterior generación; con dicho valor se alcanzó la meta planteada en el programa presupuestario Programa de Formación Integral en Educación Superior Tecnológica.

E017 Programa Universitario de Vinculación

Como en todos sus programas presupuestarios, la adopción de un enfoque integral basado en el marco lógico y con enfoque de Presupuesto Basado en Resultados (Pbr) la Universidad Tecnológica de la Riviera Maya operó el Programa Universitario de Vinculación, con el objetivo de coordinar, planear, ejecutar, implementar y evaluar los programas de vinculación. Los destinatarios del programa son los alumnos matriculados en la institución.

Los principales resultados de la operación del programa presupuestario son:

El total de organismos vinculados con la Universidad Tecnológica de la Riviera Maya es de 213 unidades vinculadas, desde el inicio de operación de las instituciones hasta el presente ciclo escolar, para la realización de prácticas, estancias, estadias, algún tipo de servicio o relación de beneficio mutuo.

Indicadores para resultados

Denominación	Unidad de Medida	Metas		Porcentaje de Cumplimiento Alcanzado /Programado
		2014		
Formación Profesional		Programado	Alcanzada	
Alumnos en movilidad o intercambio internacional	Alumnos	3	3	100

Fuente: Subdirección de Planeación y Evaluación. UTRM

Cuadro 3

Como se observa en el Cuadro 3, los programas de movilidad internacional beneficiaron a 3 estudiantes de los programas educativos de la institución para cursar un cuatrimestre en universidades extranjeras, valor meta establecido en la Matriz de Indicadores por Resultados del programa presupuestario. Esto fue posible, a la operación de 13 programas de prácticas y de movilidad estudiantil nacional e internacional, que beneficiaron a un total de 41 estudiantes, 10 personas, 3 docentes y 41 extranjeros.

M007 Programa de Administración Universitaria

El objetivo del programa presupuestario Administración Universitaria es contratar a los recursos humanos requeridos para la operación de la Universidad y fomentar su sentido de pertinencia; así como proveer la infraestructura requerida en funcionamiento óptimo para la impartición de los programas educativos. Para lo anterior, su funcionamiento y actividades principales son diseñados mediante una visión integral basada en el marco lógico y con enfoque de Presupuesto Basado en Resultados (Pbr). Los destinatarios del programa son los alumnos matriculados en la institución. Los principales resultados de la operación del programa presupuestario son:

Indicadores para resultado

Denominación	Unidad de Medida	Metas		Porcentaje de Cumplimiento Alcanzado /Programado
		2014		
Formación Profesional		Programado	Alcanzada	
Alumnos titulados	Porcentaje	100	100	100

Observaciones: Los titulados corresponden al porcentaje que representan con respecto a los egresados en el mismo año.

Fuente: Subdirección de Planeación y Evaluación. UTRM

Cuadro 4

Como se observa en el Cuadro 4, se alcanzó una titulación del 100% de los egresados, valor superior al obtenido en la última generación; porcentaje que significó un total de 243 nuevos titulados en la Universidad Tecnológica de la Riviera Maya.

INFRAESTRUCTURA ACADÉMICA			
• (Espacios existentes)			
CATEGORÍA	Alumnos		% Variación
	2013-2014	2014	
Aulas	31	40	29%
Talleres	6	7	17%
Laboratorios	4	6	50%
Equipos de cómputo	227	234	3%
Acervo bibliográfico	5246	5687	8%
Total	5,514	5,974	8%
Inversión (millones de pesos)	81.36	85.10	5%

Observaciones: Corte a diciembre del 2014

Fuente: Dirección de Administración y Finanzas y Subdirección de Planeación y Evaluación. UTRM
Las cifras de Inversión pueden presentar diferencias por redondeo.

Cuadro 5

Conforme la información del Cuadro 5, gracias a la inversión realizada durante 2014, se logró incrementar la cantidad de aulas, talleres, laboratorios y equipamiento para el acceso del estudiante. Esto permitió que se obtenga un 62.4% de satisfacción con los servicios e instalaciones que presta la universidad. Esto señala la importancia de continuar la gestión de fondos para inversión para que las instalaciones sean satisfactorias para un mayor nivel de estudiantes. De esta forma, impactar un mayor porcentaje en la titulación de los estudiantes.

M012 Programa de Representación de la Universidad

Durante 2014, se apoyó el desarrollo del programa Representación de la Universidad, con el objetivo de mejorar el desarrollo de la universidad mediante la implementación de estrategias de crecimiento. Los destinatarios del programa son los alumnos matriculados en la institución y la comunidad universitaria.

Como principal resultado se contribuyó a la cobertura estatal, conforme muestra el Cuadro 6.

Indicadores para resultados

Denominación	Unidad de Medida	Metas		Porcentaje de Cumplimiento Alcanzado /Programado
		2014		
Formación Profesional		Programado	Alcanzada	
Cobertura (alumnos de nuevo ingreso egresados de bachillerato / total de egresados de bachillerato del estado)	Porcentaje	2.8	2.8	100

Fuente: Subdirección de Planeación y Evaluación. UTRM

Cuadro 6

Para lograr la meta del 2.8% de cobertura de los alumnos egresados de bachillerato, la Universidad Tecnológica de la Riviera Maya, realizó gestiones ante el Programa de Expansión de la Oferta Educativa de Educación Superior (PROEXOES 2014) para apoyar el incremento matricular y aseguramiento de las calidad en los programas reconocidos por su buena calidad y ante el Programa de Fortalecimiento de la Oferta Educativa (PROFOCIE) 2014 para fortalecer la competitividad académica, la formación del estudiante y la equidad de género. Estas gestiones permitieron lograr un incremento del 2.43% de captación de estudiantes de nuevo ingreso y alcanzar la meta de la matriz MML 2014, así como:

- Atender a 602 estudiantes en programas educativos que cuentan con nivel 1 de CIEES o están acreditados por organismos del COPAES.
- Atender a 52 estudiantes en el programa educativo de Terapia Física, mediante la habilitación y equipamiento de un taller.
- Beneficiar a 952 estudiantes con la plataforma tecnológica para los programas despresurizados de fines de semana.



ANEXOS



APLICACIÓN DE RECURSOS DE ORIGEN FEDERAL

UNIVERSIDAD TECNOLÓGICA DE LA RIVIERA MAYA Relación de cuentas bancarias productivas específicas Periodo (anual)		
Fondo, Programa o Convenio	Datos de la Cuenta Bancaria	
	Institución Bancaria	Número de Cuenta
U023 FEDERAL	BANCOMER	0160911844
SUBSIDIO FEDERAL	BANCOMER	0147382804
PROFOCIE 2014	SCOTIABANK	3700416452
PROEXOES 2014	SCOTIABANK	3700416460