

INSTITUTO DE INFRAESTRUCTURA FÍSICA EDUCATIVA DEL ESTADO DE QUINTANA ROO

CONTENIDO

INTRODUCCIÓN

1 INFORMACIÓN CONTABLE

- 1.1 Estado de Situación Financiera
- 1.2 Estado de Actividades
- 1.3 Estado de Variación en la Hacienda Pública
- 1.4 Estado de Cambios en la Situación Financiera
- 1.5 Estado de Flujos de Efectivo
- 1.6 Estado Analítico del Activo
- 1.7 Estado Analítico de la Deuda y Otros Pasivos
- 1.8 Informe sobre Pasivos Contingentes
- 1.9 Notas a los Estados Financieros

2 INFORMACIÓN PRESUPUESTARIA

- 2.1 Estado analítico de ingresos
 - 2.1.1 Análisis y evolución de los ingresos presupuestarios
- 2.2 Estados analíticos del ejercicio del Presupuesto de Egresos 2016
 - 2.2.1 Estado analítico del ejercicio del Presupuesto de Egresos por Objeto del gasto
 - 2.2.2 Estado analítico del ejercicio del Presupuesto de Egresos en clasificación Económica
 - 2.2.3 Estado analítico del ejercicio del Presupuesto de Egresos en clasificación Administrativa
 - 2.2.4 Estado analítico del ejercicio del Presupuesto de Egresos en clasificación Funcional
 - 2.2.5 Endeudamiento Neto
 - 2.2.6 Intereses de la Deuda
 - 2.2.7 Indicadores de Postura Fiscal
- 2.3 Análisis del Ejercicio del Presupuesto de Egresos.
 - 2.3.1 Presupuesto aprobado y adecuaciones.
 - 2.3.2 Ejercicio del Presupuesto de Egresos 2016.

3 INFORMACIÓN PROGRAMÁTICA

- 3.1 Gasto por Categoría programática
 - 3.1.1 Programas Presupuestarios
 - 3.1.2 Análisis del Ejercicio del Presupuesto de Egresos, por Clasificación Funcional Programática

3.2 Indicadores para resultados

3.2.1 Principales Indicadores por programa, función y objetivo estratégico

3.2.2 Principales Indicadores de Programas Presupuestarios

3.2.3 Principales Acciones y Resultados de la gestión de Programas Presupuestarios

3.2.3.1 De los programas y actividades institucionales.

ANEXOS

- Formatos referidos por la Ley de Disciplina Financiera de las Entidades Federativas y Municipios.
- Relación de las cuentas bancarias productivas específicas en las cuales se depositen los recursos federales transferidos.
- Relación de esquemas bursátiles y de coberturas financieras.
- Relación de bienes que componen el patrimonio del ente público (enlace web donde está publicado).
- Ingresos por aportaciones especiales federales.
- Gastos por aportaciones especiales federales.
- Estados analíticos comparativos de ingresos presupuestarios.
- Estados analíticos comparativos del ejercicio del Presupuesto de Egresos.
 - Estado analítico del ejercicio del Presupuesto de Egresos por Objeto del gasto
 - Estado analítico del ejercicio del Presupuesto de Egresos en clasificación por Tipo de Gasto.
 - Estado analítico del ejercicio del Presupuesto de Egresos en clasificación Administrativa
 - Estado analítico del ejercicio del Presupuesto de Egresos en clasificación Funcional
- Estado analítico de Avance Financiero de Programas y Proyectos de Inversión.

INTRODUCCIÓN

El Instituto de Infraestructura Física Educativa del Estado de Quintana Roo es un Organismo Público descentralizado de la Administración Pública Estatal, con personalidad jurídica y patrimonio propio, sectorizado a la Secretaría de Educación del Estado de Quintana Roo, con domicilio en la Ciudad de Chetumal, Quintana Roo, creado en Chetumal, Quintana Roo el 16 de abril de 2010, con el propósito primordial de regular la infraestructura física educativa al servicio del sistema educativo estatal, estableciendo los lineamientos generales para ser la única entidad normativa en el Estado de Quintana Roo encargada de organizar, dirigir y llevar a cabo los programas y obras, para la construcción, equipamiento, mantenimiento, rehabilitación, refuerzo, reconstrucción, reconversión y habilitación de inmuebles e instalaciones educativas.

MISIÓN

Somos un organismo descentralizado rector en materia de infraestructura física educativa en el Estado, responsable de realizar la construcción, equipamiento, mantenimiento, rehabilitación, refuerzo, reconstrucción, reconversión y habilitación de inmuebles e instalaciones al servicio del sistema educativo estatal bajo altos estándares de calidad, seguridad, funcionalidad, oportunidad, equidad, sustentabilidad y pertinencia.

VISIÓN

Ser reconocido como una autoridad comprometida en la innovación y la calidad en la aplicación de estrategias y políticas que proporcionen excelentes espacios educativos, dignos, funcionales y seguros para favorecer el desarrollo integral de docentes y alumnos, logrando con ello elevar el nivel educativo en el Estado de Quintana Roo.

Las principales atribuciones conferidas al organismo (consignadas en el decreto por el que se crea el Instituto de Infraestructura Física Educativa del Estado de Quintana Roo de fecha 16 de abril de 2010 en el artículo 3), son:

- I. Fungir como autoridad rectora en materia de infraestructura física educativa, con capacidad normativa, de consultoría y certificación;
- II. Certificar la calidad de infraestructura física educativa en el Estado;
- III. Ejecutar los programas de infraestructura física educativa, que emita la Secretaría de Educación de Quintana Roo, en base a las políticas que para el logro de los objetivos y prioridades de la planeación estatal del desarrollo establezca el Ejecutivo del Estado;
- IV. Diseñar, dirigir, realizar y supervisar la construcción, equipamiento, mantenimiento, rehabilitación, refuerzo, reconstrucción, reconversión y habilitación de inmuebles e instalaciones educativas de carácter estatal, así como las obras en materia de infraestructura física educativa, que le sean encomendadas mediante mecanismos de coordinación y convenios que se suscriban;
- V. Prestar asesoría técnica especializada en materia de edificación, relacionadas con la infraestructura física educativa;
- VI. Emitir y aplicar especificaciones técnicas para la elaboración de estudios, proyectos, obras e instalaciones, y proponer la difusión de las normas mexicanas que se expidan en materia de construcción, equipamiento, mantenimiento, rehabilitación, refuerzo, reconstrucción, reconversión y habilitación de inmuebles e instalaciones educativas de carácter estatal;
- VII. Ejercer el presupuesto que el Gobierno Estatal destine a la construcción, equipamiento, mantenimiento, rehabilitación, refuerzo, reconstrucción, reconversión y habilitación de inmuebles e instalaciones educativas, así como las aportaciones que para el mismo objeto efectúen el Gobierno Federal, los Gobiernos Municipales, los sectores sociales y privados así como los demás ingresos que obtengan por cualquier otro concepto en las formas y modalidades previstas por la Ley;
- VIII. Convenir con los Municipios del Estado, el apoyo técnico para la construcción de sus propios espacios educativos;

IX. Vigilar el cumplimiento y la aplicación de las disposiciones legales y reglamentarias así como la normatividad complementaria procedente;

X. Ejecutar por sí, o a través de terceros, construcción, equipamiento, mantenimiento, rehabilitación, refuerzo, reconstrucción, reconversión y habilitación de inmuebles e instalaciones educativas en el Estado;

XI. Ejecutar los programas de inversión para la construcción, equipamiento, mantenimiento, rehabilitación, refuerzo, reconstrucción, reconversión y habilitación de los espacios destinados a la educación que imparta el Estado, de acuerdo a las disposiciones presupuestarias.

Queda prohibido destinar recursos públicos para construir, equipar, dar mantenimiento, rehabilitar, reforzar, reconstruir o habilitar instituciones educativas privadas;

XII. Supervisar la construcción, equipamiento, mantenimiento, rehabilitación, refuerzo, reconstrucción, reconversión y habilitación de la infraestructura física educativa en todos los niveles educativos del Estado, así como el cumplimiento de la normatividad técnico administrativa, conforme a lo señalado por la Ley General de la Infraestructura Física Educativa y en la normatividad federal y estatal aplicable;

XIII. Llevar a cabo los concursos para la adjudicación de obras de infraestructura educativa, relativos a la construcción, equipamiento, mantenimiento, rehabilitación, refuerzo, reconstrucción, reconversión y habilitación de la infraestructura física educativa en el Estado, de conformidad con la legislación aplicable vigente;

XIV. Celebrar contratos y convenios y vigilar el cumplimiento de los mismos;

XV. Apoyar y promover la organización social como vigente al programa;

XVI. Actualizar permanentemente el sistema de información del estado físico de las instalaciones que integran la infraestructura física educativa del Estado, con que cuenta la Secretaría de Educación del Estado, en coordinación con dicha Secretaría y las autoridades municipales, a través de los mecanismos legales y tecnológicos correspondientes;

XVII. Impartir, a petición de parte, capacitación, consultoría y asistencia técnica, así como prestar servicios de asesoría a las dependencias, entidades, instituciones y organismos, en materia de elaboración, ejecución y supervisión de proyectos, normatividad

XVIII. Coadyuvar con el Instituto Nacional de la Infraestructura Física Educativa en la realización de acciones de seguimiento técnico y administrativo de los diversos programas aplicables a la infraestructura física educativa;

XIX. Obtener ingresos propios por concepto de servicios remunerados que preste derivados de su objeto y de la administración de su patrimonio;

XX. Vigilar el cumplimiento y la aplicación de la normatividad aplicable en materia de infraestructura física educativa, y;

XXI. Las demás necesarias para el cumplimiento de las anteriores

Para cumplir con su misión, en el ámbito estratégico nacional y estatal en el periodo (2011 – 2016) se orienta con los objetivos consignados en (Plan Estatal de Desarrollo), y que se refieren a: ampliar las oportunidades de acceso a la educación, con especial atención a la población vulnerable, con espacios físicos adecuados a los nuevos enfoques de la educación; consolidar, ampliar y rehabilitar la infraestructura existente, aulas, laboratorios, talleres, espacios deportivos y anexos, considerando adecuaciones de espacios para personas con discapacidad.

Las acciones ejecutadas por la Institución en el ejercicio fiscal 2016, se llevaron a cabo tomando en cuenta como metas principales, en los ámbitos sustantivos de su gestión las siguientes:

Las operaciones de la Institución se realizan en el municipio de Othón P. Blanco. Y se encuentra organizada por las siguientes direcciones:

Dirección General

Dirección de Planeación

Dirección de Control y Seguimiento de Obra
Dirección Administrativa
Dirección Jurídica
Dirección de Bienes Adquiridos en Tránsito

EL IFEQROO EN EL 2016, SE OBTUBIERON DIVERSAS FUENTES DE INVERSION:

Para el ejercicio fiscal 2016, la institución obtuvo ingresos por un monto total de \$33 millones 620 mil 022 pesos, cifra mayor en 15% que el año anterior, lo que significa un crecimiento real por \$4 millones 502 mil 275 pesos.

Los recursos obtenidos para financiar el gasto e inversiones de la institución en el ejercicio 2016 procedieron esencialmente de presupuesto estatal mezcla de recursos no etiquetados por \$27 millones 843 mil 440 pesos con el 84%, ingresos propios por \$1 millón 447 mil ,771 pesos con el 4%, convenios con el Instituto Nacional de la Infraestructura Física Educativa (INIFED) por \$4 millones 051 mil 106 pesos con el 11%, convenio con la Universidad Intercultural Maya de Quintana Roo (UIMQROO) por \$277 mil 704 pesos con el 1%.

De acuerdo con las cifras registradas en los sistemas de contabilidad y presupuesto de la Institución (consolidadas, en los estados financieros que se incluyen en el TOMO I), en el ejercicio 2016, el gasto devengado alcanzó la suma de \$30 millones 883 mil 240 pesos, con lo cual se registró un superávit con relación al ingreso y un subejercicio respecto al presupuesto aprobado modificado del año.

La información contable, presupuestal y programática, así como la relacionada con la deuda pública relativa a las operaciones del año 2016, es la que se presenta a través del contenido de este informe anual de la Cuenta Pública del INSTITUTO DE INFRAESTRUCTURA FÍSICA EDUCATIVA DEL ESTADO DE QUINTANA ROO.

1 INFORMACIÓN CONTABLE

1.1 ESTADO DE SITUACIÓN FINANCIERA

INSTITUTO DE INFRAESTRUCTURA EDUCATIVA DEL ESTADO DE QUINTANA ROO					
Estado de Situación Financiera					
Al de 31 de Diciembre de 2016 y 2015					
(Miles de Pesos)					
Concepto	2016	2015	Concepto	2016	2015
Activo			Pasivo		
Activo circulante			Pasivo circulante		
Efectivo y equivalentes	9,560	22,237	Cuentas por pagar a corto plazo	18,239	13,557
Derechos a recibir efectivo o equivalentes	20,837	14,976	Documentos por pagar a corto plazo	0	0
Derechos a recibir bienes o servicios	5	8	Porción a corto plazo de la deuda pública a largo plazo	0	0
Inventarios	0	0	Títulos y valores a corto plazo	0	0
Almacenes	0	0	Pasivos diferidos a corto plazo	0	0
Estimación por pérdida o deterioro de activos circulantes	0	0	Fondos y bienes de terceros en garantía y/o administración a corto plazo	4,820	18,578
Otros activos circulantes	0	0	Provisiones a corto plazo	0	0
			Otros pasivos a corto plazo	0	0
Total de activos circulantes	30,402	37,222	Total de pasivos circulantes	23,059	32,135
Activo no circulante			Pasivo no circulante		
Inversiones financieras a largo plazo	0	0	Cuentas por pagar a largo plazo	0	0
Derechos a recibir efectivo o equivalentes a largo plazo	0	0	Documentos por pagar a largo plazo	0	0
Bienes inmuebles, infraestructura y construcciones en proceso	1,157	1,157	Deuda pública a largo plazo	0	0
Bienes muebles	4,833	4,478	Pasivos diferidos a largo plazo	0	0
Activos intangibles	229	153	Fondos y bienes de terceros en garantía y/o en administración a largo plazo	0	0
Depreciación, deterioro y amortización acumulada de bienes	-4,247	-4,275	Provisiones a largo plazo	0	0
Activos diferidos	6	6			
Estimación por pérdida o deterioro de activos no circulantes	0	0	Total de pasivos no circulantes	0	0
Otros activos no circulantes	0	0	Total del pasivo	23,059	32,135
			Hacienda pública/patrimonio		
			Hacienda pública/patrimonio contribuido	0	0
			Aportaciones	0	0
			Donaciones de capital	0	0
			Actualización de la hacienda pública/patrimonio	0	0
			Hacienda pública/patrimonio generado	9,321	6,605
			Resultados del ejercicio (Ahorro/desahorro)	2,737	1,320
			Resultados de ejercicios anteriores	5,375	4,056
			Revalúos	0	0
			Reservas	0	0
			Rectificaciones de resultados de ejercicios anteriores	1,209	1,229
			Exceso o insuficiencia en la actualización de la hacienda pública/patrimonio	0	0
			Resultado por posición monetaria	0	0
			Resultado por tenencia de activos no monetarios	0	0
Total de activos no circulante	1,978	1,518	Total hacienda pública/patrimonio	9,321	6,605
Total del activo	32,380	38,740	Total del pasivo y hacienda pública/patrimonio	32,380	38,740

Jefe de Departamento de Contabilidad

Director General

Eduardo Celedonio Cimé Aké

Director Administrativo

Ing. Abraham Rodríguez Herrera

Ernesto Calzada Castillo

1.2 ESTADO DE ACTIVIDADES

INSTITUTO DE INFRAESTRUCTURA EDUCATIVA DEL ESTADO DE QUINTANA ROO		
ESTADO DE ACTIVIDADES		
Del 1 de Enero al 31 de Diciembre de 2016 y Ejercicio Fiscal 2015		
(Miles de pesos)		
Concepto	2016	2015
INGRESOS Y OTROS BENEFICIOS		
Ingresos de la gestión:	5,776	2,429
Impuestos	0	0
Cuotas y aportaciones de seguridad social	0	0
Contribuciones de mejoras	0	0
Derechos	0	0
Productos de tipo corriente ¹	0	0
Aprovechamientos de tipo corriente	0	0
Ingresos por venta de bienes y servicios	5,776	2,429
Ingresos no comprendidos en las fracciones de la ley de ingresos causados en ejercicios fiscales anteriores pendientes de liquidación o pago	0	0
Participaciones, aportaciones, transferencias, asignaciones, subsidios y otras ayudas	27,843	26,688
Participaciones y aportaciones	0	0
Transferencia, asignaciones, subsidios y otras ayudas	27,843	26,688
Otros ingresos y beneficios	0	0
Ingresos financieros	0	0
Incremento por variación de inventarios	0	0
Disminución del exceso de estimaciones por pérdida o deterioro u obsolescencia	0	0
Disminución del exceso de provisiones	0	0
Otros ingresos y beneficios varios	0	0
Total de ingresos y otros beneficios	33,620	29,118
GASTOS Y OTRAS PÉRDIDAS		
Gastos de funcionamiento	30,810	27,757
Servicios personales	24,968	23,059
Materiales y suministros	2,033	1,684
Servicios generales	3,809	3,014
Transferencia, asignaciones, subsidios y otras ayudas	0	0
Transferencias internas y asignaciones al sector público	0	0
Transferencias al resto del sector público	0	0
Subsidios y subvenciones	0	0
Ayudas sociales	0	0
Pensiones y jubilaciones	0	0
Transferencias a fideicomisos, mandatos y contratos análogos	0	0
Transferencias a la seguridad social	0	0
Donativos	0	0
Transferencias al exterior	0	0
Participaciones y aportaciones	0	0
Participaciones	0	0
Aportaciones	0	0
Convenios	0	0
Intereses, comisiones y otros gastos de la deuda pública	0	0
Intereses de la deuda pública	0	0
Comisiones de la deuda pública	0	0
Gastos de la deuda pública	0	0
Costo por coberturas	0	0
Apoyos financieros	0	0
Otros gastos y pérdidas extraordinarias	74	41
Estimaciones, depreciaciones, deterioros, obsolescencia y amortizaciones	74	41
Provisiones	0	0
Disminución de inventarios	0	0
Aumento por insuficiencia de estimaciones por pérdida o deterioro y obsolescencia	0	0
Aumento por insuficiencia de provisiones	0	0
Otros gastos	0	0
Inversión pública	0	0
Inversión pública no capitalizable	0	0
Total de gastos y otras pérdidas	30,883	27,798
RESULTADOS DEL EJERCICIO (AHORRO/DESAHORRO)	2,737	1,320

"Bajo protesta de decir verdad declaramos que los Estados Financieros y sus notas, son razonablemente correctos y son responsabilidad del emisor".

Jefe de Departamento de Contabilidad

Director General

Eduardo Celedonio Cimé Aké

Ing. Abraham Rodríguez Herrera

Director Administrativo

Ernesto Calzada Castillo

1.3 ESTADO DE VARIACIÓN EN LA HACIENDA PÚBLICA

INSTITUTO DE INFRAESTRUCTURA EDUCATIVA DEL ESTADO DE QUINTANA ROO					
ESTADO DE VARIACION EN LA HACIENDA PÚBLICA					
Del 1 de Enero al 31 de Diciembre de 2016					
(Miles de pesos)					
Concepto	Hacienda pública/patrimonio contribuido	Hacienda pública/patrimonio generado de ejercicio anteriores	Hacienda pública/patrimonio generado del ejercicio	Ajustes por cambios de valor	Total
Rectificaciones de resultados de ejercicios anteriores	0.00	1,229.21	0.00	0.00	1,229.21
Patrimonio neto inicial ajustado del ejercicio	0	0	0	0	0
Aportaciones	0	0	0	0	0
Donaciones de capital	0	0	0	0	0
Actualización de la hacienda pública/patrimonio	0	0	0	0	0
Variaciones de la hacienda pública/patrimonio neto del ejercicio	0	4,056	1,320	0	5,375
Resultados del ejercicio (ahorro/desahorro)	0	0	1,320	0	1,320
Resultados de ejercicios anteriores	0	4,056	0	0	4,056
Revalúos	0	0	0	0	0
Reservas	0	0	0	0	0
Hacienda pública/patrimonio neto final del ejercicio 2015	0	5,285	1,320	0	6,605
Cambios en la hacienda pública/patrimonio neto del ejercicio 2016	0	0	0	0	0
Aportaciones	0	0	0	0	0
Donaciones de capital	0	0	0	0	0
Actualización de la hacienda pública/patrimonio	0	0	0	0	0
Variaciones de la hacienda pública/patrimonio neto del ejercicio	0	0	2,716	0	2,716
Resultados del ejercicio (ahorro/desahorro)	0	0	2,737	0	2,737
Resultados de ejercicios anteriores	0	0	-21	0	-21
Revalúos	0	0	0	0	0
Reservas	0	0	0	0	0
Saldo neto en la hacienda pública/patrimonio 2016	0	5,285	4,036	0	9,321

"Bajo protesta de decir verdad declaramos que los Estados Financieros y sus notas, son razonablemente correctos y son responsabilidad del emisor".

Jefe de Departamento de Contabilidad

Director General

Eduardo Celedonio Cimé Aké

Director Administrativo

Ing. Abraham Rodríguez Herrera

Ernesto Calzada Castillo

1.4 ESTADO DE CAMBIOS EN LA SITUACIÓN FINANCIERA

INSTITUTO DE INFRAESTRUCTURA EDUCATIVA DEL ESTADO DE QUINTANA ROO ESTADO DE CAMBIOS EN LA SITUACIÓN FINANCIERA Del 1 de Enero al 31 de Diciembre de 2016 (Miles de pesos)		
	Origen	Aplicación
Activo		
Activo circulante	12,681	5,861
Efectivo y equivalentes	12,677	0
Derechos a recibir efectivo o equivalentes	0	5,861
Derechos a recibir bienes o servicios	4	0
Inventarios	0	0
Almacenes	0	0
Estimación por pérdida o deterioro de activos circulantes	0	0
Otros activos circulantes	0	0
Activo no circulante	0	460
Inversiones financieras a largo plazo	0	0
Derechos a recibir efectivo o equivalentes a largo plazo	0	0
Bienes inmuebles, infraestructura y construcciones en proceso	0	0
Bienes muebles	0	356
Activos intangibles	0	76
Depreciación, deterioro y amortización acumulada de bienes	0	28
Activos diferidos	0	0
Estimación por pérdida o deterioro de activos no circulantes	0	0
Otros activos no circulantes	0	0
Pasivo		
Pasivo circulante	4,682	13,758
Cuentas por pagar a corto plazo	4,682	0
Documentos por pagar a corto plazo	0	0
Porción a corto plazo de la deuda pública a largo plazo	0	0
Títulos y valores a corto plazo	0	0
Pasivos diferidos a corto plazo	0	0
Fondos y bienes de terceros en garantía y/o administración a corto plazo	0	13,758
Provisiones a corto plazo	0	0
Otros pasivos a corto plazo	0	0
Pasivo no circulante	0	0
Cuentas por pagar a largo plazo	0	0
Documentos por pagar a largo plazo	0	0
Deuda pública a largo plazo	0	0
Pasivos diferidos a largo plazo	0	0
Fondos y bienes de terceros en garantía y/o en administración a largo plazo	0	0
Provisiones a largo plazo	0	0
Hacienda pública/patrimonio		
Hacienda pública/patrimonio contribuido	0	0
Aportaciones	0	0
Donaciones de capital	0	0
Actualización de la hacienda pública/patrimonio	0	0
Hacienda pública/patrimonio generado	2,737	21
Resultados del ejercicio (ahorro/desahorro)	1,417	0
Resultados de ejercicios anteriores	1,320	0
Revalúos	0	0
Reservas	0	0
Rectificaciones de resultados de ejercicios anteriores	0	21
Exceso o insuficiencia en la actualización de la hacienda pública/patrimonio	0	0
Resultado por posición monetaria	0	0
Resultado por tenencia de activos no monetarios	0	0

"Bajo protesta de decir verdad declaramos que los Estados Financieros y sus notas, son razonablemente correctos y son responsabilidad del emisor".

Jefe de Departamento de Contabilidad

Director General

Eduardo Celedonio Cimé Aké

Director Administrativo

Ing. Abraham Rodríguez Herrera

Ernesto Calzada Castillo

1.5 ESTADO DE FLUJOS DE EFECTIVO

INSTITUTO DE INFRAESTRUCTURA EDUCATIVA DEL ESTADO DE QUINTANA ROO		
ESTADO DE FLUJOS DE EFECTIVO		
Del 1 de Enero al 31 de Diciembre de 2016 y Ejercicio Fiscal 2015		
(Miles de pesos)		
Concepto	2016	2015
Flujos de efectivo de las actividades de operación		
Origen	33,620	29,118
Impuestos	0	0
Cuotas y aportaciones de seguridad social	0	0
Contribuciones de mejoras	0	0
Derechos	0	0
Productos de tipo corriente	0	0
Aprovechamientos de tipo corriente	0	0
Ingresos por venta de bienes y servicios	5,776	2,429
Ingresos no comprendidos en las fracciones de la ley de ingresos causados en ejercicios fiscales anteriores pendientes de liquidación o pago	0	0
Participaciones y aportaciones	0	0
Transferencias, asignaciones y subsidios y otras ayudas	27,843	26,688
Otros orígenes de operación	0	0
Aplicación	30,810	27,757
Servicios personales	24,968	23,059
Materiales y suministros	2,033	1,684
Servicios generales	3,809	3,014
Transferencias internas y asignaciones al sector público	0	0
Transferencias al resto del sector público	0	0
Subsidios y subvenciones	0	0
Ayudas sociales	0	0
Pensiones y jubilaciones	0	0
Transferencias a fideicomisos, mandatos y contratos análogos	0	0
Transferencias a la seguridad social	0	0
Donativos	0	0
Transferencias al exterior	0	0
Participaciones	0	0
Aportaciones	0	0
Convenios	0	0
Otras aplicaciones de operación	0	0
Flujos netos de efectivo por actividades de operación	2,810	1,361
Flujos de efectivo de las actividades de inversión		
Origen	0	0
Bienes inmuebles, infraestructura y construcciones en proceso	0	0
Bienes muebles	0	0
Otros orígenes de inversión	0	0
Aplicación	554	1,705
Bienes inmuebles, infraestructura y construcciones en proceso	0	0
Bienes muebles	554	221
Otras aplicaciones de inversión	0	1,484
Flujos netos de efectivo por actividades de inversión	-554	-1,705
Flujo de efectivo de las actividades de financiamiento		
Origen	4,686	17,600
Endeudamiento neto	0	0
Interno	0	0
Externo	0	0
Otros Orígenes de Financiamiento	4,686	17,600
Aplicación	19,619	0
Servicios de la deuda	0	0
Interno	0	0
Externo	0	0
Otras aplicaciones de financiamiento	19,619	0
Flujos netos de efectivo por actividades de financiamiento	-14,933	17,600
Incremento/disminución neta en el efectivo y equivalentes al efectivo	-12,677	17,256
Efectivo y equivalentes al efectivo al inicio del ejercicio	22,237	4,981
Efectivo y equivalentes al efectivo al final del ejercicio	9,560	22,237

"Bajo protesta de decir verdad declaramos que los Estados Financieros y sus notas, son razonablemente correctos y son responsabilidad del emisor".

Jefe de Departamento de Contabilidad

Director General

Eduardo Celedonio Cimé Aké

Director Administrativo

Ing. Abraham Rodríguez Herrera

Ernesto Calzada Castillo

1.6 ESTADO ANALÍTICO DEL ACTIVO

INSTITUTO DE INFRAESTRUCTURA EDUCATIVA DEL ESTADO DE QUINTANA ROO					
Estado Analítico del Activo					
Del 1 de Enero al 31 de Diciembre de 2016					
(Miles de pesos)					
Concepto	Saldo Inicial	Cargos del Periodo	Abonos del Periodo	Saldo Final	Variación del Periodo
ACTIVO	38,740	228,694	235,054	32,380	-6,360
Activo circulante	37,222	228,017	234,837	30,402	-6,820
Efectivo y equivalentes	22,237	162,674	175,351	9,560	-12,677
Derechos a recibir efectivo o equivalentes	14,976	65,334	59,474	20,837	5,861
Derechos a recibir bienes o servicios	8	8	12	5	-4
Inventarios	0	0	0	0	0
Almacenes	0	0	0	0	0
Estimación por pérdida o deterioro de activos circulantes	0	0	0	0	0
Otros activos circulantes	0	0	0	0	0
Activo no circulante	1,518	677	217	1,978	460
Inversiones financieras a largo plazo	0	0	0	0	0
Derechos a recibir efectivo o equivalentes a largo plazo	0	0	0	0	0
Bienes inmuebles, infraestructura y construcciones en proceso	1,157	0	0	1,157	0
Bienes muebles	4,478	478	123	4,833	356
Activos intangibles	153	76	0	229	76
Depreciación, deterioro y amortización acumulada de bienes	-4,275	122	94	-4,247	28
Activos diferidos	6	0	0	6	0
Estimación por pérdida o deterioro de activos no circulantes	0	0	0	0	0
Otros activos no circulantes	0	0	0	0	0

"Bajo protesta de decir verdad declaramos que los Estados Financieros y sus notas, son razonablemente correctos y son responsabilidad del emisor".

Jefe de Departamento de Contabilidad

Director General

Eduardo Celedonio Cimé Aké

Ing. Abraham Rodríguez Herrera

Director Administrativo

Ernesto Calzada Castillo

1.7 ESTADO ANALÍTICO DE LA DEUDA Y OTROS PASIVOS

INSTITUTO DE INFRAESTRUCTURA FÍSICA EDUCATIVA DEL ESTADO DE QUINTANA ROO				
Estado Analítico de la Deuda y Otros Pasivos				
Del 1 de Enero al 31 de Diciembre de 2016				
(Miles de pesos)				
Denominación de las Deudas	Moneda de Contratación	Institución o País Acreedor	Saldo Inicial del Periodo	Saldo Final del Periodo
DEUDA PÚBLICA				
Corto plazo				
Deuda interna			0	0
Instituciones de crédito			0	0
Títulos y valores			0	0
Arrendamientos financieros			0	0
Deuda externa			0	0
Organismos financieros internacionales			0	0
Deuda bilateral			0	0
Títulos y valores			0	0
Arrendamientos financieros			0	0
Subtotal corto plazo			0	0
Largo plazo				
Deuda interna			0	0
Instituciones de crédito			0	0
Títulos y valores			0	0
Arrendamientos financieros			0	0
Deuda externa			0	0
Organismos financieros internacionales			0	0
Deuda bilateral			0	0
Títulos y valores			0	0
Arrendamientos financieros			0	0
Subtotal largo plazo			0	0
Otros pasivos			32,135	23,059
Total deuda y otros pasivos			32,135	23,059

"Bajo protesta de decir verdad declaramos que los Estados Financieros y sus notas, son razonablemente correctos y son responsabilidad del emisor".

Jefe de Departamento de Contabilidad

Director General

Eduardo Celedonio Cimé Aké

Ing. Abraham Rodríguez Herrera

Director Administrativo

Ernesto Calzada Castillo

1.8 INFORME SOBRE PASIVOS CONTINGENTES

Informe Sobre Pasivos Contingentes 1° de enero al 31 de diciembre de 2016 (Miles de pesos)

En relación al informe Sobre Pasivos Contingentes, se aclara que este Ente público al 31 de diciembre de 2016, no tiene pasivos contingentes que deriven en alguna obligación posible presente o futura.

1.9 NOTAS A LOS ESTADOS FINANCIEROS

Con el propósito de dar cumplimiento a los artículos 46 y 49 de la Ley General de Contabilidad Gubernamental, el ente público deberá acompañar notas a los estados financieros cuyos rubros (Ver documento normativo emitido por el CONAC) así lo requieran de acuerdo al lineamiento de norma a los estados financieros emitido por el Consejo Nacional de Armonización Contable en el siguiente orden:

- a) Notas de desglose;
Notas al Estado de Situación Financiera

Nota 1.- Efectivo y Equivalentes

CUENTA	SALDO FINAL	SALDO FINAL
	2016	2015
Bancos/Tesorería	1'619	3'006
Inversiones Temporales	7'941	19'231
Total Efectivo y Equivalentes	9'560	22'237

Bancos/Tesorería

El saldo de esta cuenta Representa los recursos a corto plazo de disponibilidad inmediata integrados principalmente por cuentas bancarias en el banco Bancomer y HSBC.

Inversiones Temporales

El saldo de esta cuenta está compuesto por depósitos a Fondo de Inversión a valor histórico. El Fondo de Inversión del Estado de Quintana Roo tiene el propósito de manejar en forma concentrada por la Secretaría de Finanzas y Planeación todos los recursos financieros excedentes y los disponibles en los fondos correspondientes a las dependencias de la administración pública del estado para la obtención de mejores rendimientos posibles a través de la instrumentación de portafolios de inversión.

Nota 2.- Derechos a Recibir Efectivo o Equivalentes

CUENTA	SALDO FINAL 2016	SALDO FINAL 2015
Cuentas por Cobrar a Corto Plazo	17'252	12'389
Deudores Diversos por Cobrar a Corto Plazo	355	241
Otros Derechos a Recibir Efectivo o Equivalentes a C.P.	3'230	2'346
Total Derechos a Recibir Efectivo o Equivalentes	20'837	14'976

Cuentas por Cobrar a Corto Plazo

El saldo de \$ 17'252 está integrado por el presupuesto estatal pendiente de recibir de la Secretaría de Finanzas y Planeación desglosado de la siguiente manera: 2012 por \$1'320, 2013 por \$1'922,, 2014 por \$5'851, 2015 por \$2'072, y 2016 por \$6'087,

Deudores Diversos por Cobrar a Corto Plazo:

Corresponde a anticipos para gastos a comprobar entregado a empleados del Instituto pendiente de reintegrarse al 31 de diciembre de 2016.

Otros Derechos a Recibir Efectivo o Equivalentes a C.P.

El saldo de \$3'230 está integrado por subsidio al empleo pendiente de acreditar contra los pagos provisionales del I.S.R. por \$5, saldo a favor del Instituto originado por las aplicaciones de los descuentos realizados al Gobierno del Estado en las participaciones federales por concepto Fondo de la Vivienda del ISSSTE por \$513, saldo por cobrar del convenio CONAFE 2015 por \$17,, préstamo a la cuenta de convenio escuela de excelencia por \$2, préstamo a la cuenta de indirectos de obra para pago de pasivos \$161, efectivo por recuperar de proveedores por \$52, contrapartida de las provisiones a pagar por concepto de cuotas y aportaciones al ISSSTE, créditos hipotecarios, fondo de ahorro por \$2'012 y anticipo de pago de ISR por \$468.

Nota 3.- Derechos a Recibir Bienes o Servicios

CUENTA	SALDO FINAL 2016	SALDO FINAL 2015
Anticipo a Proveedores por Adquisición de Bienes o Servicios	5	8
Total Derechos a Recibir Bienes o Servicios	5	8

Anticipo a Proveedores por Adquisición de Bienes y Servicios

El saldo de esta cuenta por \$5 corresponde a anticipos para pago de derechos para solventar asuntos jurídicos y pago de boleto de avión por cambio de itinerario.

Nota 4.- Bienes Inmuebles, Infraestructura y Construcción en Proceso

CUENTA	SALDO FINAL 2015	SALDO FINAL 2014
Terrenos	13	13
Edificios no Habitacionales	1,144	1,144
Total Bienes Inmuebles, Infraestructura. Y Construcciones en Proceso	1,157	1,157

Terrenos

Está integrado por dos terrenos donados por el CAPFCE, y se encuentra registrado a valor histórico de donación por \$13 ubicado en la av. Insurgentes núm. 386 esquina con Venecia en la ciudad de Chetumal, Quintana Roo y en la av. Miguel hidalgo, lote 02, manzana 008, ruta 5 entre las calles 5 y 7, región 94 en la ciudad de Cancún quintana roo.

Edificios no habitacionales

Están ubicados en los dos terrenos donados por el CAPFCE, y se encuentra registrado a valor histórico de donación por \$144 y de construcción por \$1'000 ubicado en la av. Insurgentes núm. 386 esquina con Venecia en la ciudad de Chetumal, Quintana Roo y en la av. Miguel hidalgo, lote 02, manzana 008, ruta 5 entre las calles 5 y 7, región 94 en la ciudad de Cancún, Quintana Roo.

Nota 5.- Bienes Muebles

CUENTA	SALDO FINAL 2016	SALDO FINAL 2015
Mobiliario y Equipo de Administración	1'383	1'080
Mobiliario y Equipo Educativo y Recreativo	37	43
Equipo de Transporte	2'789	2'790
Equipo de Defensa y Seguridad	2	2
Maquinaria, Otros Equipos y Herramientas	622	563
Total Bienes Muebles	4'833	4'478

Mobiliario y Equipo de Administración:

Se inicia el ejercicio con un saldo de \$1'080, y durante el periodo de enero a diciembre se efectuaron adquisiciones por \$395 y se aplicaron bajas por \$92, quedando el saldo al 31 de diciembre del 2016 en la cantidad de \$1'383 antes de depreciaciones.

Al inicio del ejercicio el saldo de las depreciaciones en esta cuenta es por \$970 y durante el ejercicio se aplicaron \$50 y se efectuó el ajuste por las bajas en \$92 acumulando al 31 de diciembre del 2016 la cantidad de \$928 por lo tanto el saldo final neto por depreciar al 31 de diciembre 2016 es por \$455.

Mobiliario y Equipo Educativo y Recreativo:

Se inicia el ejercicio con un saldo de \$43 y durante el periodo de enero a diciembre no se efectuaron altas y se aplicaron bajas por \$6 quedando el saldo al 31 de diciembre del 2016 por \$37 antes de depreciaciones.

Al inicio del ejercicio el saldo de las depreciaciones en esta cuenta es por \$43 y durante el ejercicio se aplicó ajuste por bajas por \$6 acumulando al 31 de diciembre del 2016 la cantidad de \$37 por lo tanto el saldo final neto por depreciar al 31 de diciembre 2016 es por \$ 0.00.

Equipo de Transporte:

Se inicia el ejercicio con un saldo de \$2'789 y durante el periodo de enero a diciembre no se efectuaron altas ni bajas, por lo que su saldo al 31 de diciembre 2016 es por \$2'789 antes de depreciaciones.

Al inicio del ejercicio el saldo de las depreciaciones en esta cuenta es por \$2'789 y durante el ejercicio no presenta modificación, los bienes se encuentran depreciados totalmente, por lo tanto el saldo final neto por depreciar al 31 de diciembre 2016 es por \$ 0.00.

Equipo de Defensa y Seguridad:

Se inicia el ejercicio con un saldo de \$2 durante el ejercicio de enero a diciembre no se efectuaron altas ni bajas quedando el mismo saldo al 31 de diciembre de 2016 antes de depreciaciones.

Al inicio del ejercicio el saldo de las depreciaciones en esta cuenta es por \$2 y durante el ejercicio no presenta modificación, los bienes se encuentran depreciados totalmente, por lo tanto el saldo inicial y final neto por depreciar al 31 de diciembre 2016 es por \$0.00.

Maquinaria, Otros Equipos y Herramientas:

Se inicia el ejercicio con un saldo de \$563 y durante el periodo de enero a diciembre se efectuaron adquisiciones por \$83 y se aplicaron bajas por \$24 quedando el saldo al 31 de diciembre del 2016 en la cantidad de \$622 antes de depreciaciones.

Al inicio del ejercicio el saldo de las depreciaciones en esta cuenta es por \$374 durante el ejercicio se aplicaron \$27 y se efectuó ajuste por bajas en \$25 acumulando al 31 de diciembre del 2016 la cantidad de \$376 por lo tanto el saldo final neto por depreciar al 31 de diciembre 2016 es por \$246. Mobiliario y Equipo de Administración:

Nota 6.- Activos Intangibles

CUENTA	SALDO FINAL 2016	SALDO FINAL 2015
Software	229	153
Total Activos Intangibles	229	153

Software:

Se inicia el ejercicio con un saldo de \$153 y durante el periodo de enero a diciembre se efectuaron altas por \$76 por lo que su saldo al 31 de diciembre del 2016 es por \$229 antes de amortizaciones.

Al inicio del ejercicio el saldo de las amortizaciones en esta cuenta es por \$97 y durante el ejercicio se aplicaron amortizaciones por \$18 acumulando al 31 de diciembre del 2016 por la cantidad de \$115 por lo tanto el saldo final neto por amortizar al 31 de diciembre 2016 es por \$114.

Nota 7.- Depreciación, Deterioro y Amortización Acumulada de Bienes

Se integra por las depreciaciones y amortizaciones acumuladas y las del ejercicio sobre el cálculo de los bienes muebles e intangibles del Instituto.

El saldo de este rubro al 31 de diciembre 2016 y 2015 se integra como sigue:

CUENTA	SALDO FINAL 2016	SALDO FINAL 2015
Mobiliario y Equipo de Administración	928	970
Mob. Y Equipo Educativo y Recreativo	37	43
Equipo de Transporte	2,789	2'789
Equipo de Defensa y Seguridad	2	2
Maquinaria, Otros Equipos y Herramientas	376	374
Software	115	97
Total Depreciación, Deterioro y Amortización Acum. de Bienes	4'247	4'275

El detalle de los movimientos de depreciación por tipo de cuenta se menciona en las notas con numerales 5 y 6.

Nota 8.- Otros Activos No Circulantes

CUENTA	SALDO FINAL	SALDO FINAL
	2016	2015
Depósitos en Garantía	6	6
Total Otros Activos No Circulantes	6	6

Este rubro por un importe de \$6 lo constituyen depósito en garantía por servicio de telefonía celular con el proveedor Radio Móvil Dipsa SA de CV.

Nota 9.- Cuentas por Pagar a Corto Plazo

Este rubro se compone de deudas y compromisos contraídos por el Instituto, así como los impuestos y retenciones pendientes de enterar, según detalle a continuación:

CUENTA	SALDO FINAL	SALDO FINAL
	2016	2015
Servicios Personales por Pagar a Corto Plazo	2'613	1'717
Proveedores por Pagar a Corto Plazo	3'332	2'580
Retenciones y Contribuciones por Pagar a Corto Plazo	11'235	8'438
Otras Cuentas por Pagar a Corto Plazo	1'059	822
Total Cuentas por Pagar a Corto Plazo	18'239	13'557

Servicios Personales por Pagar a Corto Plazo:

El saldo de \$2'613 se desglosa en lo siguiente: \$24 por finiquitos del personal eventual a pagar en la primera quincena del mes de enero 2017, \$775 por concepto de la segunda parte de aguinaldo con plazo de compromiso de pago en el transcurso de la primera quincena de enero 2017, \$1'075 corresponde a seguridad social y \$739 correspondiente a otras prestaciones sociales.

Proveedores por Pagar a Corto Plazo:

El saldo de \$3'332 es originado por el sobre ejercicio presupuestal de 2011, 2012 y la falta de ministraciones presupuestales.

Retenciones y Contribuciones por Pagar a Corto Plazo:

El saldo de \$11'235 está compuesto por deudas a la SHCP, ISSSTE, FOVISSTE, CONSAR y INFONACOT, originado por atraso en la ministración de los recursos presupuestales 2012, 2013, 2014, 2015 Y 2016.

Otras Cuentas por Pagar a Corto Plazo:

El saldo de \$1'059 se integra por viáticos \$193 recuperación de seguro vehicular \$63 y a la cuenta de gastos indirectos de obra \$596 correspondiente a gastos reclasificados de los programas Fondo de Aportaciones Múltiples (FAM) cancelados, anticipo convenios de Reforma educativa \$103 depósitos realizados por maestros incluidos en el convenio, anticipo de escuelas particulares por \$80 para dictamen de sus planteles educativos y pensión alimenticia \$24.

Nota 10.- Fondos y Bienes Terceros en Garantía y/o Admón. A C.P.

CUENTA	SALDO FINAL 2016	SALDO FINAL 2015
Fondos en Administración a Corto Plazo	4'820	18'578
Total Fondos y Bienes Terceros en Garantía y/o Admón. a C.P.	4'820	18'578

Esta cuenta al 31 de diciembre 2016 está integrada por el fondo de ahorro aportado por el trabajador y el Instituto por \$567 saldo de recursos ministrados por convenios de colaboración y que se comprobaba con el pago de estimaciones: convenio UQROO \$257, convenio SEQ \$157, convenio INIFED FAM potenciado escuelas al cien \$307, convenio IFEQROO-UIMQROO \$3'509 y anticipos para dictamen de escuelas particulares \$23.

Nota 11.- Hacienda Pública/Patrimonio;

El patrimonio del Instituto al 31 de diciembre de 2015 presenta un saldo de \$6'605 y durante el periodo de enero a diciembre del 2016 presenta las siguientes variaciones:

El Patrimonio: Derivado de la aplicación contable de las depreciaciones y amortizaciones de activos fijos adquiridos en ejercicios anteriores al 2013 se obtuvo lo siguiente: El saldo inicial por \$1'229 corresponde al saldo de activos fijos por depreciar y amortizar.

Se incrementó las depreciaciones acumuladas de bienes muebles por \$9 y las amortizaciones acumuladas de software por \$11 obteniendo un saldo al 31 de diciembre de 2016 de activos fijos por depreciar y amortizar por \$1'209.

En el resultado del ejercicio presupuestal con un saldo deficitario inicial por \$363 integrado por el déficit de los ejercicios 2011 y 2012 por \$3'713 y superávit del ejercicios 2013, 2014 y 2015 por \$3'350, dicho resultado deficitario inicial se reduce con el resultado del ejercicio 2016 por \$804 cerrando con un saldo favorable de \$441.

En ingresos propios con un saldo inicial por \$4'284 se incrementa con el resultado del ejercicio 2016 en \$1'437 ingresado por concepto de dictamen de escuelas particulares y bases de licitación y se reduce por \$10 en la instalación de un equipo de aire acondicionado con recursos de ingresos propios del ejercicio 2015 cerrando con un saldo de \$5'711.

Del Patrimonio Generado con un saldo inicial de \$1,455 se ejerció de los convenios INIFED 2014 y 2015 por \$621 y del convenio CONAFE 2013, 2014 y 2015 se ejerció \$142.

Del patrimonio generado se incrementa con el saldo de convenio INIFED 2016 por \$1'049 y del convenio UIMQROO Centro de Acceso a la Información (CAI) por \$220 cerrando con un saldo favorable por \$1'960.

Lo señalado anteriormente se resume en lo siguiente:

CONCEPTO	IMPORTE	VARIACION	IMPORTE
ACTIVOS FIJOS	1,230	-20	1,210
INVERSION EN ACTIVOS FIJOS	5,453		5,453
DEPRECIACION ACUMULADA DE BIENES MUEBLES	-4,131	-9	-4,140
AMORTIZACION ACUMULADA DE SOFTWARE	-92	-11	-103
RESULTADO DE EJERCICIOS PRESUPUESTALES	-362	804	442
SOBREEJERCICIO DEL PRESUPUESTO ESTATAL 2011	-3,433		-3,433
SOBREEJERCICIO DEL PRESUPUESTO ESTATAL 2012	-279		-279
SUBEJERCICIO DEL PRESUPUESTO ESTATAL 2013	1,524		1,524
SUBEJERCICIO DEL PRESUPUESTO ESTATAL 2014	1,338		1,338
SUBEJERCICIO DEL PRESUPUESTO ESTATAL 2015	488		488
SUBEJERCICIO DEL PRESUPUESTO ESTATAL 2016		804	804
INGRESOS PROPIOS	4,284	1,427	5,711
RESULTADO DE EJERCICIOS ANTERIORES 2010	86		86
RESULTADO DE EJERCICIOS ANTERIORES 2011	641		641
RESULTADO DE EJERCICIOS ANTERIORES 2012	830		830
RESULTADO DE EJERCICIOS ANTERIORES 2013	610		610
RESULTADO DE EJERCICIOS ANTERIORES 2014	859		859
RESULTADO DE EJERCICIOS ANTERIORES 2015	1,017	-10	1,007
RESULTADO DEL EJERCICIO 2016	0	1,437	1,437
RECUPERACION DE SEGURO VEHICULAR 2011	157		157
ENAJENACION DE BIENES 2012	22		22
RECUPERACION DE SEGURO VEHICULAR 2014	62		62
OTROS INGRESOS	1,452	506	1,958
REINTEGRO POR OBSERVACIONES DE AUDITORIA	18		18
CONVENIO INIFED DIAGNOSTICO 2013	4		4
CONVENIO INIFED ESC. DIGNA 2013	18		18
CONVENIO CONAFE 2013	64	-58	6
CONVENIO INIFED DIAGNOSTICO 2014	351	-199	152
CONVENIO INIFED ESC. DIGNA 2014	484	-258	226
CONVENIO INIFED ESC. EXCELENCIA 2014	94	-94	0
CONVENIO CONAFE 2014	72	-72	0
CONVENIO INIFED ESC. EXCELENCIA 2014-2015	197	-70	127
CONVENIO INIFED ESC. DIGNA 2015	141	0	141
CONVENIO CONAFE 2015	12	-12	0
CONVENIO CENTRO REG. EDUC. NORMAL, FCP 2015	10		10
CONVENIO INIFED ESC. AL CIEN 2015	-6	403	397
CONVENIO UIMQROO CAI (SEQ) 2015	-7	220	213
CONVENIO INIFED ESC REFORMA EDUCATIVA 2016		247	247
CONVENIO INIFED ESC AL CIEN 2016		399	399
TOTAL	6,604	2,717	9,321

Nota 12.- Nota al Estado de Actividades

Ingresos de Gestión

Al respecto se captaron ingresos propios por \$1'448 por concepto de inscripción a licitaciones, dictámenes de escuelas particulares, e intereses bancarios y se ejercieron \$11 quedando por ejercer \$1'437.

Por otra parte derivado de la firma de convenios de colaboración se obtuvieron \$4'329 de indirectos de obra para los gastos que se generen en la ejecución, supervisión y entrega de las obras de sus respectivos convenios, asimismo se ejercieron \$3'060 quedando por ejercer \$1'269 que se ejercerá en el ejercicio fiscal 2017.

Del resultado de ejercicios anteriores de enero a diciembre del 2016 se ejerció de recursos de ingresos propios 2015 \$10 y de ingresos por convenios \$764.

Que sumando los ingresos propios, saldo de convenios, subejercicio presupuestal y reduciendo lo devengado de ejercicios anteriores queda por ejercer \$2'737.

La ministración de los ingresos propios fue de \$1'448 y de ingresos por convenios ministraron al Instituto \$4'329 resumiéndose en lo siguiente:

INGRESO DE GESTION					
CONCEPTO	INGRESADO	EJERCIDO	POR EJERCER	MINISTRADO	POR MINISTRAR
INGRESOS POR:	1,448	11	1,437	1,448	0
BASES DE LICITACION	739	11	728	739	0
DICTAMEN DE OBRA	705		705	705	0
SERVICIOS DE ASESORIA Y CAPACITACION	4		4	4	0
OTROS INGRESOS:	0	0	0	0	0
INTERESES BANCARIOS	0	0	0		0
TOTAL INGRESOS PROPIOS	1,448	11	1,437	1,448	0
INGRESOS POR CONVENIO INIFED:	4,050	3,002	1,048	4,050	0
CONV. INIFED REFORMA EDUCATIVA	424	178	246	424	0
CONV. INIFED ESCUELAS AL CIEN 2015	1,828	1,425	403	1,828	0
CONV. INIFED ESCUELAS AL CIEN 2016	1,798	1,399	399	1,798	0
INGRESOS POR CONVENIO UIMQROO:	278	58	220	278	0
CONV. UIMQROO (CAI - SEQ)	278	58	220	278	0
TOTAL INGRESOS POR CONVENIOS	4,328	3,060	1,268	4,328	0
TOTAL APLIC. RESULT. EJERC. ANTER:	0.00	774	-774	0	0
CONV. RESULT. EJERC. ANTERIORES		764	-764		
INGRESOS PROPIOS 2015		10	-10		
TOTAL	5,776	3,845	1,931	5,776	0

Transferencias, Asignaciones, Subsidios y Otras Ayudas

Del 1º. De enero al 31 de diciembre de 2016, el Instituto obtuvo un presupuesto modificado por \$27'843 desglosado en lo siguiente: Presupuesto autorizado \$30'642, ampliaciones compensadas del capítulo 1000 Servicios Personales, para incrementos salariales por \$ 327, ampliaciones liquidas por \$134 para pago de bono sexenal, para pago de primas de antigüedad se transfirió del capítulo 3000 Servicios Generales al capítulo 1000 Servicios Personales \$78 y retenciones presupuestales por \$2'933, del presupuesto modificado se ejercieron \$27'039 resultando un subejercicio presupuestal por \$804, lo anterior se resume en lo siguiente:

TRANSFERENCIAS, ASIGNACIONES, SUBSIDIOS Y OTRAS AYUDAS									
CAP	APROBADO	AMPL. PRESUP. COMPENS. (INCREM. SALARIAL)	REDUC. PRESUP. COMPENS. (INCREM. SALARIAL)	AMPLIAC. LIQUIDA	TRANSF. COMP. (PRIMAS ANTIG)	RETENCIONES PRESUP.	PRESUPUESTO MODIFICADO	EJERCIDO ACUMULADO	SALDO POR EJERCER
1000	23,468	327	-327	134	78	-32	23,648	23,615	33
2000	2,230	0	0		0	-1,314	916	632	284
3000	4,944	0	0		-78	-1,587	3,279	2,718	561
OTROS GTOS. Y PERD. EXTRAORD.	0	0	0		0	0	0	74	-74
TOTAL	30,642	327	-327	134	0	-2,933	27,843	27,039	804

13.- Notas al Estado de Flujo de Efectivo

El comportamiento del flujo de efectivo por operaciones, Financiamiento e Inversión durante el periodo de enero a diciembre del 2016 se resume en los siguientes movimientos:

CUENTA	2016	2015
	Saldo Final	Saldo Final
Incremento/Disminución Neta en el efectivo y equivalentes al Efectivo	-12'677	17'255
Efectivo y equivalentes de efectivo al inicio del ejercicio	22'237	4'982
Efectivo y equivalentes de efectivo al final del ejercicio	9'560	22'237

b) Notas de gestión administrativa:

Nota 1.- Entidad

El Instituto de Infraestructura Física Educativa del Estado de Quintana Roo fue creado por Decreto del Poder Ejecutivo del Estado publicado el 16 de abril de 2010, como Organismo público descentralizado de la administración pública estatal con personalidad jurídica y patrimonio propio sectorizado a la Secretaría de Educación del Estado de Quintana Roo.

El Instituto tendrá por objeto regular la Infraestructura Física al servicio del Sistema Educativo Estatal, estableciendo los lineamientos generales para:

I. Ser la única entidad normativa en el Estado de Quintana Roo, encargada de organizar, dirigir y llevar a cabo los programas y obras, para la construcción, equipamiento, mantenimiento, rehabilitación, refuerzo, reconstrucción, reconversión y habilitación de inmuebles en instalaciones educativas.

II. Fungir como un Organismo con capacidad normativa, de consultoría y certificación de la calidad de la Infraestructura Física Educativa del Estado, en términos de la Ley General de la Infraestructura Física Educativa, su Reglamento, la Ley de Educación para el Estado de Quintana Roo, este Decreto y demás disposiciones aplicables;

III. Establecer y aplicar lineamientos para que la infraestructura física educativa del Estado cumpla requisitos de calidad, seguridad, funcionalidad, oportunidad, equidad, sustentabilidad y pertinencia, de acuerdo con la política educativa determinada con base a lo establecido en la ley General de la Infraestructura Física Educativa, la Ley de Educación para el Estado de Quintana Roo, programas educativos nacionales, estatales y regionales, políticas y lineamientos del Poder Ejecutivo y demás disposiciones legales aplicables, y ;

IV. Actuar como una instancia asesora en materia de prevención y atención de daños ocasionados por desastres naturales, tecnológicos o humanos en el sector educativo, y con mayor esmero en las comunidades indígenas y aquellas que tengan escasa población, para lo cual tomará en cuenta las condiciones climáticas y de vulnerabilidad.

El Instituto contará con un Reglamento Interior del que emanarán los manuales y demás reglamentos que definirán y determinarán su organización funcionamiento establecido en el Artículo Octavo transitorio del Decreto de Creación.

Nota 2.- Resumen de Las Principales Prácticas Contables

Los estados financieros del Instituto de Infraestructura Física Educativa del Estado de Quintana Roo, se preparan periódicamente en forma mensual y están elaborados conforme a la Ley General de Contabilidad Gubernamental, mismos que deberán ser aprobados por la Junta Directiva, siendo estos:

- Estado de Situación Financiera.
- Estado de Actividades.
- Estado de Flujo de Efectivo.
- Estado de Variación en la Hacienda Pública.

Así como Información complementaria que sea susceptible de presentarse a través de anexos, Notas y relaciones.

Bancos/Tesorería e Inversiones Temporales representa los recursos a corto plazo de disponibilidad inmediata integrados principalmente por cuentas bancarias y fondos de inversión sujetos a riesgos poco significativos. Se valúa el efectivo a su valor nominal.

Cuentas por Cobrar se presentan a su valor de realización y se integra principalmente por los importes presupuestarios pendientes de ministrarse al Instituto por parte del Gobierno del Estado.

Los inmuebles, mobiliario y equipo, son valuados conforme a los valores consignados en el acta de donación y costo de adquisición establecido en las facturas correspondientes.

Las cuentas del pasivo representan los compromisos adquiridos así como las obligaciones y contribuciones pendientes de pago provenientes de operaciones realizadas.

Ingresos presupuestales. El principal ingreso que percibe el Instituto para sus gastos de operación, corresponde al presupuesto estatal autorizado y etiquetado como mezcla de recursos, los obtenidos como ingresos propios por bases de licitación de obra pública y dictamen de escuelas particulares y de los convenios celebrados con el Instituto Nacional de la Infraestructura Física Educativa y la Universidad Intercultural Maya de Quintana Roo.

c) Notas de memoria (cuentas de orden),

Conciliación entre los Ingresos Presupuestarios y Contables

Instituto de Infraestructura Física Educativa del Estado de Quintana Roo		
Conciliación entre los Ingresos Presupuestarios y Contables		
2016 y 2015		
(Miles de pesos)		
Concepto	2016	2015
1. Ingresos Presupuestarios	27,843	26,688
2. Más ingresos contables no presupuestarios	5,777	2,430
Incremento por variación de inventarios	0	0
Disminución del exceso de estimaciones por pérdida o deterioro u obsolescencia	0	0
Disminución del exceso de provisiones	0	0
Otros ingresos y beneficios varios	1,437	1,017
Otros ingresos contables no presupuestarios	4,329	1,413
3. Menos ingresos presupuestarios no contables	0	0
Productos de capital	0	0
Aprovechamientos capital	0	0
Ingresos derivados de financiamientos	0	0
Otros Ingresos presupuestarios no contables	0	0
4. Ingresos Contables (4 = 1 + 2 - 3)	33,620	29,118

Conciliación entre los Egresos Presupuestarios y los Gastos Contables

E Instituto de Infraestructura Física Educativa del Estado de Quintana Roo			
Conciliación entre los Egresos Presupuestarios y los Gastos Contables			
2016 y 2015			
(Miles de pesos)			
Concepto	2016	2015	
1. Total de egresos (presupuestarios)	26,966		26,160
2. Menos egresos presupuestarios no contables	0		0
Mobiliario y equipo de administración	0	0	
Mobiliario y equipo educacional y recreativo	0	0	
Equipo e instrumental médico y de laboratorio	0	0	
Vehículos y equipo de transporte	0	0	
Equipo de defensa y seguridad	0	0	
Maquinaria, otros equipos y herramientas	0	0	
Activos biológicos	0	0	
Bienes inmuebles	0	0	
Activos intangibles	0	0	
Obra pública en bienes propios	0	0	
Acciones y participaciones de capital	0	0	
Compra de títulos y valores	0	0	
Inversiones en fideicomisos, mandatos y otros análogos	0	0	
Provisiones para contingencias y otras erogaciones especiales	0	0	
Amortización de la deuda pública	0	0	
Adeudos de ejercicios fiscales anteriores (ADEFAS)	0	0	
Otros Egresos Presupuestales No Contables	0	0	
3. Más gastos contables no presupuestales	3,917		1,638
Estimaciones, depreciaciones, deterioros, obsolescencia y amortizaciones	74	41	
Provisiones	0	0	
Disminución de inventarios	0	0	
Aumento por insuficiencia de estimaciones por pérdida o deterioro u obsolescencia	0	0	
Aumento por insuficiencia de provisiones	0	0	
Otros Gastos	21	77	
Otros Gastos Contables No Presupuestales	3822	1520	
4. Total de Gasto Contable (4 = 1 - 2 + 3)	30,883		27,798

2 ESTADOS E INFORMES PRESUPUESTARIOS

2.1 ESTADO ANALÍTICO DE INGRESOS

Instituto de Infraestructura Física Educativa del Estado de Quintana Roo						
ESTADO ANALÍTICO DE INGRESOS						
Del 01 de Enero al 31 de Diciembre de 2016						
(Miles de Pesos)						
Concepto	Estimado	Ampliaciones /Reducciones	Modificado	Devengado	Recaudado	Diferencia
Impuestos	0	0	0	0	0	0
Cuotas y Aportaciones de Seguridad Social	0	0	0	0	0	0
Contribuciones de Mejoras	0	0	0	0	0	0
Derechos	0	0	0	0	0	0
Productos	0	0	0	0	0	0
Corriente	0	0	0	0	0	0
Capital	0	0	0	0	0	0
Aprovechamientos	0	0	0	0	0	0
Corriente	0	0	0	0	0	0
Capital	0	0	0	0	0	0
Ingresos por Ventas de Bienes y Servicios	8,638	261	8,899	5,777	5,777	-2,862
Participaciones y Aportaciones	0	0	0	0	0	0
Transferencias, Asignaciones, Subsidios y Otras Ayudas	30,642	134	30,776	27,843	27,843	-2,798
Ingresos Derivados de Financiamientos	0	0	0	0	0	0
TOTALES	39,280	395	39,675	33,620	33,620	-5,660

Ingresos Excedentes

Las cifras pueden presentar diferencias por redondeos.

Instituto de Infraestructura Física Educativa del Estado de Quintana Roo						
ESTADO ANALÍTICO DE INGRESOS						
Del 01 de Enero al 31 de Diciembre de 2016						
(Miles de Pesos)						
Concepto	Estimado	Ampliaciones /Reducciones	Modificado	Devengado	Recaudado	Diferencia
Ingresos del Gobierno	0	0	0	0	0	0
Impuestos	0	0	0	0	0	0
Contribuciones de Mejoras	0	0	0	0	0	0
Derechos	0	0	0	0	0	0
Productos	0	0	0	0	0	0
Corriente	0	0	0	0	0	0
Capital	0	0	0	0	0	0
Aprovechamientos	0	0	0	0	0	0
Corriente	0	0	0	0	0	0
Capital	0	0	0	0	0	0
Participaciones y Aportaciones	0	0	0	0	0	0
Transferencias, ASignaciones, subsidios y Otras Ayudas	0	0	0	0	0	0
Ingresos del Organismos y Empresas	39,280	395	39,675	33,620	33,620	-5,660
Cuotas y Aportaciones de Seguridad social	0	0	0	0	0	0
Ingresos por Ventas de Bienes y Servicios	8,638	261	8,899	5,777	5,777	-2,862
Transferencias, Asignaciones, Subsidios y Otras Ayudas	30,642	134	30,776	27,843	27,843	-2,798
Ingresos derivados de Financiamiento	0	0	0	0	0	0
Ingresos Derivados de Financiamiento	0	0	0	0	0	0
TOTALES	39,280	395	39,675	33,620	33,620	-5,660

Ingresos Excedentes

Las cifras pueden presentar diferencias por redondeos.

2.1.1 Análisis y Evolución de los Ingresos Presupuestarios.

Para el ejercicio fiscal 2016, la institución obtuvo ingresos por un monto total de \$33 millones 620 mil 022 pesos, cifra mayor en 15% que el año anterior, lo que significa un crecimiento real por \$4 millones 502 mil 275 pesos.

Los recursos obtenidos para financiar el gasto e inversiones de la institución en el ejercicio 2016 procedieron esencialmente de presupuesto estatal mezcla de recursos no etiquetados por \$27 millones 843 mil 440 pesos con el 84%, ingresos propios por \$1 millón 447 mil ,771 pesos con el 4%, convenios con el Instituto Nacional de la Infraestructura Física Educativa (INIFED) por \$4 millones 051 mil106 pesos con el 11%, convenio con la Universidad Intercultural Maya de Quintana Roo (UIMQROO) por \$277 mil 704 pesos con el 1%.

2.2 ESTADOS ANALÍTICO DEL EJERCICIO DEL PRESUPUESTO DE EGRESOS

2.2.1 Estado Analítico de Ejercicio del Presupuesto por Objeto del Gasto

Instituto de Infraestructura Física Educativa del Estado de Quintana Roo ESTADO ANALÍTICO DEL PRESUPUESTO DE EGRESOS Clasificación por Objeto del Gasto Del 01 de Enero al 31 de Diciembre de 2016 (Miles de Pesos)						
Concepto	Aprobado	Ampliaciones /Reducciones	Modificado	Devengado	Pagado	Subejercicio
Servicios Personales	24,566	565	25,131	24,968	23,774	163
Remuneraciones al Personal de Carácter Permanente	7,376	59	7,435	7,564	7,564	-130
Remuneraciones al Personal de Carácter Transitorio	1,221	100	1,322	1,285	1,285	37
Remuneraciones Adicionales y Especiales	9,040	598	9,638	9,432	9,432	206
Seguridad Social	2,048	9	2,057	2,052	1,235	5
Otras Prestaciones Sociales y Económicas	3,865	97	3,962	3,931	3,555	31
Previsiones	327	-327	0	0	0	0
Pago de Estímulos a Servidores Públicos	688	30	717	704	704	13
Materiales y Suministros	5,287	-377	4,910	2,033	1,767	2,877
Materiales de Administración, Emisión de Documentos y Artículos Oficiales	2,125	198	2,323	1,333	1,071	990
Alimentos y Utensilios	78	35	113	58	58	55
Materias Primas y Materiales de Producción y Comercialización	0	0	0	0	0	0
Materiales y Artículos de Construcción y de Reparación	41	39	80	46	46	34
Productos Químicos, Farmacéuticos y de Laboratorio	6	-6	0	0	0	0
Combustibles, Lubricantes y Aditivos	2,502	-654	1,847	482	482	1,366
Herramientas, Refacciones y Accesorios Menores	528	-30	498	73	69	425
Servicios Generales	7,844	-284	7,560	3,809	2,938	3,751
Servicios Básicos	858	11	869	620	577	248
Servicios Profesionales, Científicos, Técnicos y Otros Servicios	857	3	860	656	254	204
Servicios Financieros, Bancarios y Comerciales	295	1	296	34	34	262
Servicios de Instalación, Reparación, Mantenimiento y Conservación	799	116	915	551	419	364
Servicios de Comunicación Social y Publicidad	0	4	4	4	4	0
Servicios de Traslado y Viáticos	3,349	-440	2,909	642	642	2,267
Otros Servicios Generales	1,682	21	1,703	1,303	1,008	401
Transferencias, Asignaciones, Subsidios y Otras Ayudas	0	0	0	0	0	0
Transferencias Internas y Asignaciones al Sector Público	0	0	0	0	0	0
Subsidios y Subvenciones	0	0	0	0	0	0
Ayudas Sociales	0	0	0	0	0	0
Pensiones y Jubilaciones	0	0	0	0	0	0
Transferencias a Fideicomisos, Mandatos y Otros Análogos	0	0	0	0	0	0
Transferencias a la Seguridad Social	0	0	0	0	0	0
Donativos	0	0	0	0	0	0
Transferencias al Exterior	0	0	0	0	0	0

Instituto de Infraestructura Física Educativa del Estado de Quintana Roo ESTADO ANALÍTICO DEL PRESUPUESTO DE EGRESOS Clasificación por Objeto del Gasto Del 01 de Enero al 31 de Diciembre de 2016 (Miles de Pesos)						
Concepto	Aprobado	Ampliaciones /Reducciones	Modificado	Devengado	Pagado	Subejercicio
Bienes Muebles, Inmuebles e Intangibles	1,584	491	2,074	540	540	1,534
Mobiliario y Equipo de Administración	960	340	1,300	390	390	911
Mobiliario y Equipo Educativo y Recreativo	12	0	12	0	0	12
Equipo e Instrumental Médico y de Laboratorio	0	0	0	0	0	0
Vehículos y Equipo de Transporte	330	0	330	0	0	330
Maquinaria, Otros Equipos y Herramientas	14	78	91	78	78	14
Activos Biológicos	0	0	0	0	0	0
Bienes Inmuebles	0	0	0	0	0	0
Activos Intangibles	268	73	341	73	73	268
Inversión Pública	0	0	0	0	0	0
Obra Pública en Bienes de Dominio Público	0	0	0	0	0	0
Proyectos Productivos y Acciones de Fomento	0	0	0	0	0	0
Inversiones Financieras y Otras Provisiones	0	0	0	0	0	0
Inversiones para el Fomento de Actividades Productivas	0	0	0	0	0	0
Acciones y Participaciones de Capital	0	0	0	0	0	0
Compra de Títulos y Valores	0	0	0	0	0	0
Concesión de Préstamos	0	0	0	0	0	0
Inversiones en Fideicomisos, Mandatos y Otros Análogos	0	0	0	0	0	0
Otras Inversiones Financieras	0	0	0	0	0	0
Provisiones para Contingencias y Otras Erogaciones Especiales	0	0	0	0	0	0
Participaciones y Aportaciones	0	0	0	0	0	0
Participaciones	0	0	0	0	0	0
Aportaciones	0	0	0	0	0	0
Convenios	0	0	0	0	0	0
Deuda Pública	0	0	0	0	0	0
Amortización de la Deuda Pública	0	0	0	0	0	0
Intereses de la Deuda Pública	0	0	0	0	0	0
Comisiones de la Deuda Pública	0	0	0	0	0	0
Gastos de la Deuda Pública	0	0	0	0	0	0
Costo por Coberturas	0	0	0	0	0	0
Apoyos Financieros	0	0	0	0	0	0
Adeudos de Ejercicios Fiscales Anteriores (ADEFAS)	0	0	0	0	0	0
TOTALES	39,280	395	39,675	31,350	29,019	8,325

Las cifras pueden presentar diferencias por redondeos.

2.2.2 Estado analítico de Ejercicio del Presupuesto en clasificación Económica (Tipo de Gasto)

Instituto de Infraestructura Física Educativa del Estado de Quintana Roo ESTADO ANALÍTICO DEL PRESUPUESTO DE EGRESOS Clasificación Económica Del 01 de Enero al 31 de Diciembre de 2016 (Miles de Pesos)						
Concepto	Aprobado	Ampliaciones /Reducciones	Modificado	Devengado	Pagado	Subejercicio
Gastos Corrientes	37,696	-96	37,600	30,810	28,479	6,791
Gastos de Capital	1,584	491	2,074	540	540	1,534
Amortizaciones de la Deuda y Disminución de Pasivos	0	0	0	0	0	0
Pensiones y Jubilaciones	0	0	0	0	0	0
Participaciones	0	0	0	0	0	0
TOTALES	39,280	395	39,675	31,350	29,019	8,325

Las cifras pueden presentar diferencias por redondeos.

2.2.3 Estado Analítico de Ejercicio del Presupuesto en Clasificación Administrativa

Instituto de Infraestructura Física Educativa del Estado de Quintana Roo ESTADO ANALÍTICO DEL PRESUPUESTO DE EGRESOS Clasificación Administrativa Del 01 de Enero al 31 de Diciembre de 2016 (Miles de Pesos)						
Concepto	Aprobado	Ampliaciones /Reducciones	Modificado	Devengado	Pagado	Subejercicio
Dirección Administrativa	4,853	68	4,921	4,469	3,816	452
Dirección de Bienes Adquiridos en Tránsito	2,764	13	2,777	2,197	2,053	579
Dirección de Control y Seguimiento y Obra	15,990	79	16,069	11,206	10,409	4,862
Dirección de Planeación	5,751	335	6,086	5,528	5,188	558
Dirección General	6,147	-85	6,062	4,467	4,256	1,595
Dirección Jurídica	1,453	10	1,463	1,358	1,291	105
Secretaría Técnica	2,322	-25	2,297	2,124	2,006	173
	0	0	0	0	0	0
TOTALES	39,280	395	39,675	31,350	29,019	8,325

Las cifras pueden presentar diferencias por redondeos.

2.2.4 Estado Analítico de Ejercicio del Presupuesto en Clasificación Funcional

Instituto de Infraestructura Física Educativa del Estado de Quintana Roo ESTADO ANALÍTICO DEL PRESUPUESTO DE EGRESOS Clasificación Funcional Del 01 de Enero al 31 de Diciembre de 2016 (Miles de Pesos)						
Concepto	Aprobado	Ampliaciones /Reducciones	Modificado	Devengado	Pagado	Subejercicio
Gobierno	0	0	0	0	0	0
Legislación	0	0	0	0	0	0
Justicia	0	0	0	0	0	0
Coordinación de la Política de Gobierno	0	0	0	0	0	0
Relaciones Exteriores	0	0	0	0	0	0
Asuntos Financieros y Hacendarios	0	0	0	0	0	0
Seguridad Nacional	0	0	0	0	0	0
Asuntos de Orden Público y de Seguridad Interior	0	0	0	0	0	0
Otros Servicios Generales	0	0	0	0	0	0
Desarrollo Social	39,280	395	39,675	31,350	29,019	8,325
Protección Ambiental	0	0	0	0	0	0
Vivienda y Servicios a la Comunidad	0	0	0	0	0	0
Salud	0	0	0	0	0	0
Recreación, Cultura y Otras Manifestaciones Sociales	0	0	0	0	0	0
Educación	39,280	395	39,675	31,350	29,019	8,325
Protección Social	0	0	0	0	0	0
Otros Asuntos Sociales	0	0	0	0	0	0
Desarrollo Económico	0	0	0	0	0	0
Asuntos Económicos, Comerciales y Laborales en General	0	0	0	0	0	0
Agropecuaria, Silvicultura, Pesca y Caza	0	0	0	0	0	0
Combustibles y Energía	0	0	0	0	0	0
Minería, Manufacturas y Construcción	0	0	0	0	0	0
Transporte	0	0	0	0	0	0
Comunicaciones	0	0	0	0	0	0
Turismo	0	0	0	0	0	0
Ciencia, Tecnología e Innovación	0	0	0	0	0	0
Otras Industrias y Otros Asuntos Económicos	0	0	0	0	0	0
Otros	0	0	0	0	0	0
Transacciones de la Deuda Pública / Costo Financiero de la Deuda	0	0	0	0	0	0
Transferencias, Participaciones y Aportaciones entre Diferentes Niveles y Ordenes de Gobierno	0	0	0	0	0	0
Saneamiento del Sistema Financiero	0	0	0	0	0	0
Adeudos de Ejercicios Fiscales Anteriores	0	0	0	0	0	0
TOTALES	39,280	395	39,675	31,350	29,019	8,325

Las cifras pueden presentar diferencias por redondeos.

2.2.5 Endeudamiento Neto.

Instituto de Infraestructura Física Educativa del Estado de Quintana Roo Endeudamiento Neto Del 01 de Enero al 31 de Diciembre de 2016
--

Identificación de Crédito o Instrumento	Contratación / Colocación	Amortización	Endeudamiento Neto
	A	B	C = A - B
Créditos Bancarios			
No Aplica			
Total Créditos Bancarios			
Otros Instrumentos de Deuda			
Total Otros Instrumentos de Deuda			
TOTAL			

2.2.6 Intereses de la Deuda.

Instituto de Infraestructura Física Educativa del Estado de Quintana Roo Intereses de Deuda Del 01 de Enero al 31 de Diciembre de 2016
--

Identificación de Crédito o Instrumento	Devengado	Pagado
Créditos Bancarios		
No Aplica		
Total de Intereses de Créditos Bancarios		
Otros Instrumentos de Deuda		
Total de Intereses de Otros Instrumentos de Deuda		
TOTAL		

2.2.7 Indicadores de Postura Fiscal.

Instituto de Infraestructura Física Educativa del Estado de Quintana Roo Indicadores de Postura Fiscal Del 01 de Enero al 31 de Diciembre de 2016			
---	--	--	--

Concepto	Estimado	Devengado	Pagado ³
I. Ingresos Presupuestarios (I=1+2)			
1. Ingresos del Gobierno de la Entidad Federativa ¹			
2. Ingresos del Sector Paraestatal ¹			
No Aplica			
II. Egresos Presupuestarios (II=3+4)			
3. Egresos del Gobierno de la Entidad Federativa ²			
4. Egresos del Sector Paraestatal ²			
III. Balance Presupuestario (Superávit o Déficit) (III = I - II)			

Concepto	Estimado	Devengado	Pagado ³
III. Balance presupuestario (Superávit o Déficit)			
IV. Intereses, Comisiones y Gastos de la Deuda			
V. Balance Primario (Superávit o Déficit) (V= III - IV)			

Concepto	Estimado	Devengado	Pagado ³
A. Financiamiento			
B. Amortización de la deuda			
C. Endeudamiento ó desendeudamiento (C = A - B)			

1 Los Ingresos que se presentan son los ingresos presupuestario totales sin incluir los ingresos por financiamientos. Los Ingresos del Gobierno de la Entidad Federativa corresponden a los del Poder Ejecutivo, Legislativo Judicial y Autónomos

2 Los egresos que se presentan son los egresos presupuestarios totales sin incluir los egresos por amortización. Los egresos del Gobierno de la Entidad Federativa corresponden a los del Poder Ejecutivo, Legislativo, Judicial y Órganos Autónomos

3 Para Ingresos se reportan los ingresos recaudados; para egresos se reportan los egresos pagados

2.3 ANÁLISIS DEL EJERCICIO DEL PRESUPUESTO DE EGRESOS

2.3.1 Presupuesto Aprobado y Adecuaciones.

El presupuesto original autorizado para el Instituto de Infraestructura Física Educativa del Estado de Quintana Roo, mediante el Decreto de Presupuesto de Egresos del Estado, mediante decreto publicado en el periódico Oficial del Estado, de fecha 15 de diciembre de 2015, ascendió a la suma de \$30 millones 641 mil 560 pesos (ver Estado presupuestario de ejercicio de gasto en clasificación administrativa, presupuesto aprobado, ampliaciones / reducciones y presupuesto modificado en el punto 2.2.3). Ese monto, fue modificado mediante ampliaciones y reducciones líquidas presupuestales, durante el año 2016, con un efecto neto igual a 134 mil pesos, quedando un presupuesto modificado de 30, millones 775 mil 560 pesos, para su ejercicio en el año fiscal del que se rinde cuenta en este informe.

Así mismo se estimó recaudar ingresos propios por 889 mil pesos obtuvieron ingresos por bases de licitación y dictámenes de escuelas particulares, adicionalmente se firmaron convenios con el Instituto Nacional de la Infraestructura Física Educativa por un monto de 7 millones 749 mil pesos, los cuales en total suman 8 millones 638 mil pesos. Dicho monto fue modificado mediante ampliaciones y reducciones líquidas presupuestales durante el año 2016, con un efecto neto igual a 261 mil pesos.

El total de presupuesto autorizado ascendió al monto de 39 millones 280 mil pesos, el cual fue modificado con un efecto neto igual a 395 mil pesos.

Del presupuesto original aprobado, el Instituto de Infraestructura Física Educativa del Estado de Quintana Roo, ejerció (presupuesto devengado) la suma de 31 millones 350 mil pesos, arrojando como resultados un (Subejercicio), de 8 millones 325 mil pesos.

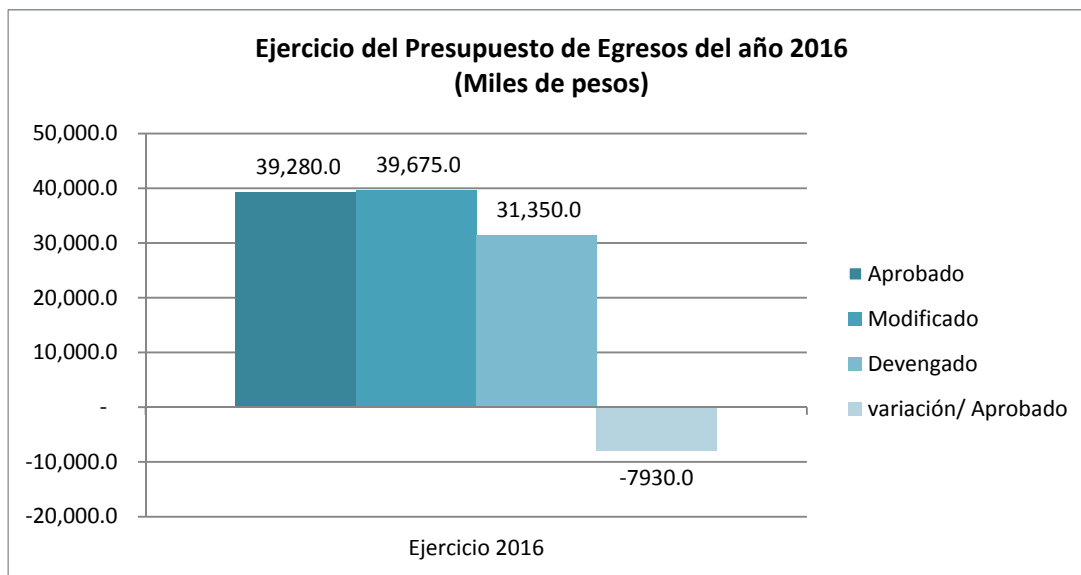


Gráfico 1

Adecuaciones Presupuestales

Ampliaciones Líquidas:

A efecto de subsanar las necesidades en materia de capítulo 1000 de servicios personales, se solicitó la ampliación presupuestal de 134 miles de pesos para el pago del bono sexenal, así mismo derivado del incremento en la inversión de la obra pública se realizó una ampliación por 261 mil pesos, sumando en total 395 mil pesos.

INSTITUTO DE INFRAESTRUCTURA FÍSICA EDUCATIVA DEL ESTADO DE QUINTANA ROO					
ADECUACIONES AL PRESUPUESTO ORIGINAL AUTORIZADO					
Ampliaciones y Reducciones Líquidas Presupuestales					
Del 1 de enero al 31 de Diciembre de 2016					
(miles de pesos)					
Fuente de Financiamiento (Origen / Fuente específica)	Programa Presupuestario / Proceso o Proyecto	Tipo y Concepto de Gasto	Ampliaciones	Reducciones	Importe Neto
Estatal No Etiquetado			395	0	395
Educación	Prestación de Servicios Públicos		395	0	395
	Incremento y Mejoramiento de la Infraestructura Física Educativa del Estado de Quintana Roo Capacitación a Docentes	Gastos Corrientes	395	0	395
		Transferencias Presupuestarias Relativas al Capítulo 1000	395	0	395
Total general			395	0	395

2.3.2 Ejercicio del Presupuesto de Egresos 2016.

ANÁLISIS DEL EJERCICIO DEL PRESUPUESTO DE EGRESOS DEL AÑO 2016

En 2016 el presupuesto devengado *por el Instituto de Infraestructura Física Educativa del Estado de Quintana Roo* fue de 31,350.0 miles de pesos, cifra inferior en 20.2% con relación al presupuesto aprobado y cifra superior en 16.9 % en términos reales respecto al año anterior¹. Este comportamiento se debió principalmente al incremento en inversión en obra pública.

GASTO CORRIENTE

- El *gasto corriente* devengado observó una reducción de 18.3%, en comparación al presupuesto aprobado para el ejercicio. Y un incremento en términos reales de 14 % respecto al año anterior². Su evolución por rubro de gasto se presenta a continuación:
 - Las erogaciones en Servicios Personales registraron un mayor ejercicio presupuestario en 1.6%, respecto al presupuesto aprobado, debido principalmente a lo siguiente:
 - Aunque en el Presupuesto de Egresos de Estado (PEE) no estuvieron considerados originalmente, en el transcurso del ejercicio se autorizaron y ejercieron recursos por 134 miles de pesos para el pago del bono sexenal. Dichos recursos se aplicaron para el personal adscrito en nuestras oficinas.
- El gasto de operación (relativo a la adquisición de materiales y suministros, y los servicios generales) registró un menor ejercicio presupuestario de 3.6%, en comparación con el presupuesto aprobado. Las causas que explican esta variación son las siguientes:
 - En Materiales y Suministros se observó un menor ejercicio presupuestario de 61%, con relación al presupuesto aprobado, debido a la aplicación de un estricto programa de austeridad y disciplina presupuestarias que permitió economías en este capítulo de gasto. Destacan los decrementos observados en las siguientes partidas:
 - Materiales de Administración, Emisión de Documentos y Artículos Oficiales
 - Alimentos y Utensilios
 - Materiales y Artículos de Construcción y de Reparación
 - Productos Químicos, Farmacéuticos y de Laboratorio

¹ Ver Anexo Estados analíticos comparativos del ejercicio de Presupuesto de Egresos por los años 2015 y 2016.

² IDEM

- Combustibles, Lubricantes y Aditivos
- Herramientas, Refacciones y Accesorios Menores
- Servicios Generales el ejercicio del presupuesto registró un gasto menor en 51.4%, respecto al presupuesto aprobado, debido a la aplicación de un estricto programa de austeridad y disciplina presupuestaria que permitió economías en este capítulo de gasto. Destacan los decrementos observados en las siguientes partidas.
 - Servicios Básicos
 - Servicios Profesionales, Científicos, Técnicos y Otros Servicios
 - Servicios Financieros, Bancarios y Comerciales
 - Servicios de Instalación, Reparación, Mantenimiento y Conservación
 - Servicios de Comunicación Social y Publicidad
 - Servicios de Traslado y Viáticos
 - Servicios Oficiales
 - Otros Servicios Generales

GASTO DE INVERSIÓN

- El *Gasto de Inversión* fue menor en 65.9%, con relación al presupuesto aprobado.
- En *Inversión Física* el ejercicio del presupuesto registró una disminución de 65.9% con relación al presupuesto aprobado. Al interior de este rubro de gasto se observaron diferentes comportamientos, mismos que a continuación se mencionan:
 - En *Bienes Muebles, Inmuebles e Intangibles* originalmente se autorizaron 1,584.0 miles de pesos, sin embargo se observó lo siguiente:
 - Se ejercieron recursos por 540. miles de pesos que se asignaron al Instituto de Infraestructura Física Educativa del Estado de Quintana Roo (72%) para mobiliario y equipo de administración; (15%) para maquinaria, otros equipos y Herramientas; (13%) para activos intangibles.

3 INFORMACIÓN PROGRAMÁTICA

3.1 GASTO POR CATEGORÍA PROGRAMÁTICA

Instituto de Infraestructura Física Educativa del Estado de Quintana Roo						
ESTADO ANALÍTICO DEL PRESUPUESTO DE EGRESOS						
Gasto por Categoría Programática						
Del 01 de Enero al 31 de Diciembre de 2016						
(Miles de Pesos)						
Concepto	Aprobado	Ampliaciones /Reducciones	Modificado	Devengado	Pagado	Subejercicio
Programas	39,280	395	39,675	31,350	29,019	8,325
Subsidios: Sector Social y Privado o Entidades Federativas y Municipios	0	0	0	0	0	0
Sujetos a Reglas de Operación	0	0	0	0	0	0
Otros Subsidios	0	0	0	0	0	0
Desempeño de las Funciones	39,280	395	39,675	31,350	29,019	8,325
Prestación de Servicios Públicos	39,280	395	39,675	31,350	29,019	8,325
Provisión de Bienes Públicos	0	0	0	0	0	0
Planeación, Seguimiento y Evaluación de Políticas Públicas	0	0	0	0	0	0
Promoción y Fomento	0	0	0	0	0	0
Regulación y Supervisión	0	0	0	0	0	0
Funciones de las Fuerzas Armadas	0	0	0	0	0	0
Específicos	0	0	0	0	0	0
Proyectos de Inversión	0	0	0	0	0	0
Administrativos y de Apoyo	0	0	0	0	0	0
Apoyo al Proceso Presupuestario y para Mejorar la Eficiencia Institucional	0	0	0	0	0	0
Apoyo a la Función Pública y al Mejoramiento de la Gestión	0	0	0	0	0	0
Operaciones Ajenas	0	0	0	0	0	0
Compromisos	0	0	0	0	0	0
Obligaciones de Cumplimiento de Resoluciones Jurisdiccionales	0	0	0	0	0	0
Desastres Naturales	0	0	0	0	0	0
Obligaciones	0	0	0	0	0	0
Pensiones y Jubilaciones	0	0	0	0	0	0
Aportaciones a la Seguridad Pública	0	0	0	0	0	0
Aportaciones a Fondos de Estabilización	0	0	0	0	0	0
Aportaciones a Fondos de Inversión y Reestructura de Pensiones	0	0	0	0	0	0
Programas de Gasto Federalizado	0	0	0	0	0	0
Gasto Federalizado	0	0	0	0	0	0
Participaciones a Entidades Federativas y Municipios	0	0	0	0	0	0
Costo Financiero, Deuda o Apoyos a Deudores y Ahorradores de la Banca	0	0	0	0	0	0
Adeudos de Ejercicios Fiscales Anteriores	0	0	0	0	0	0
TOTALES	39,280	395	39,675	31,350	29,019	8,325

Las cifras pueden presentar diferencias por redondeos.

3.1.1 Programas Presupuestarios

Avance financiero de los programas presupuestarios ejecutados en el año 2016

Instituto de Infraestructura Física Educativa del Estado de Quintana Roo								
PROGRAMAS PRESUPUESTARIOS POR SECTOR								
(Miles de Pesos)								
SECTOR	PP	DENOMINACIÓN	PRESUPUESTO				Porcentaje de Ejercicio	
			APROBADO	MODIFICADO	DEVENGADO	PAGADO	Ejer / Aprob.	Ejer / Modif.
1		Educación	39,280	39,675	31,350	29,019	80	79
	E	Prestación de Servicios Públicos	39,280	39,675	31,350	29,019	80	79
	E091	Incremento y Mejoramiento de la Infraestructura Física Educativa del Estado de Quintana Roo.	39,280	39,675	31,350	29,019	80	79

3.1.2 Análisis del Ejercicio del Presupuesto de Egresos por Clasificación Funcional Programática

Durante 2016 el presupuesto del Instituto de Infraestructura Física Educativa del Estado de Quintana Roo se ejerció a través de la finalidad Desarrollo Social que comprende la función 25 Educación.

La realización de dicha función se llevó a cabo mediante el programa presupuestario E091 Incremento y Mejoramiento de la Infraestructura Física Educativa del Estado de Quintana Roo, mismo que se operó mediante procesos que generaron los bienes y servicios (componentes), los cuales fueron ejecutados por las diversas unidades administrativas del Instituto de Infraestructura Física Educativa del Estado de Quintana Roo.

Mediante la función Educación, el Instituto de Infraestructura Física Educativa del Estado de Quintana Roo atendió el programa presupuestario E091 Incremento y Mejoramiento de la Infraestructura Física Educativa del Estado de Quintana Roo.

3.2 INDICADORES PARA RESULTADOS

3.2.1 Principales Indicadores por Programa, Función y Objetivo Estratégico

INSTITUTO DE INFRAESTRUCTURA FÍSICA EDUCATIVA DEL ESTADO DE QUINTANA ROO INDICADORES DE RESULTADOS POR PROGRAMA PRESUPUESTARIO, FUNCIÓN Y OBJETIVO ESTRATÉGICO AÑO 2016							
Folio de Pp	PROGRAMA PRESUPUESTARIO / FUNCIÓN / OBJETIVO ESTRATÉGICO / INDICADOR Nombre / Nivel de Objetivo / Definición / Tipo de Método / Frecuencia de Medición / Meta Anual Esperada / Avance Registrado	Meta	Avance				
			Trimestre 1	Trimestre 2	Trimestre 3	Trimestre 4	Anual
E091	<p>Incremento y mejoramiento de la Infraestructura Física Educativa del Estado de Quintana Roo Porcentaje de anteproyectos diseñados. Nivel Objetivo de ACTIVIDAD Mide el número de anteproyectos diseñados por el Instituto con respecto al número de anteproyectos programados. PORCENTAJE TRIMESTRAL</p>	<p>Meta Anual Esperada 100.0 Avance Registrado</p>	0.0	0.0	100.0	100.0	100.0
	<p>Porcentaje de escuelas particulares supervisadas Nivel Objetivo de ACTIVIDAD Mide el número de escuelas particulares supervisadas con respecto al número de escuelas particulares programadas para supervisión. PORCENTAJE TRIMESTRAL</p>	<p>Meta Anual Esperada 100.0 Avance Registrado</p>	100.0	100.0	100.0	100.0	100.0
	<p>Porcentaje de Municipios atendidos por los programas de Inversión en infraestructura física educativa. Nivel Objetivo de FIN Mide el número de municipios atendidos por los programas de inversión de infraestructura respecto al número de municipios del Estado. PORCENTAJE ANUAL</p>	<p>Meta Anual Esperada 100.0 Avance Registrado</p>	0.0	100.0	100.0	100.0	100.0
	<p>Porcentaje de supervisiones de entrega de equipamiento realizadas Nivel Objetivo de ACTIVIDAD Mide el número de supervisiones de entrega de equipamiento realizadas con respecto al número de supervisiones de entrega programadas. PORCENTAJE TRIMESTRAL</p>	<p>Meta Anual Esperada 100.0 Avance Registrado</p>	100.0	100.0	100.0	100.0	100.0
	<p>Educación Ofrecer educación de calidad y solidaria, sustentada en valores humanos y cívicos, que permitan el desarrollo integral del ser humano y su entorno, con enfoque de competencias, fortaleciendo el proceso de enseñanza-aprendizaje, la formación continua del docente y una efectiva gestión escolar. Porcentaje de programas de inversión en infraestructura ejecutados Nivel Objetivo de COMPONENTE Mide el número de programas de inversión en infraestructura ejecutados respecto al número de programas estimados. PORCENTAJE ANUAL</p>	<p>Meta Anual Esperada 100.0 Avance Registrado</p>	0.0	100.0	100.0	100.0	100.0

3.2.2 Principales Indicadores de Programas Presupuestarios

INSTITUTO DE INFRAESTRUCTURA FÍSICA EDUCATIVA DEL ESTADO DE QUINTANA ROO INDICADORES DE RESULTADOS DE LOS PRINCIPALES PROGRAMAS PRESUPUESTARIOS AÑO 2016							
Folio de Pp	PROGRAMA PRESUPUESTARIO / INDICADOR Nombre / Nivel de Objetivo / Definición / Categoría / Dimensión / Tipo de Método / Frecuencia de Medición / Meta Anual Esperada / Avance Registrado	Meta	Avance				
			Trimestre 1	Trimestre 2	Trimestre 3	Trimestre 4	Anual
E091	Incremento y mejoramiento de la Infraestructura Física Educativa del Estado de Quintana Roo Porcentaje de anteproyectos diseñados. Nivel Objetivo de ACTIVIDAD Mide el número de anteproyectos diseñados por el Instituto con respecto al número de anteproyectos programados. GESTIÓN EFICIENCIA PORCENTAJE TRIMESTRAL Meta Anual Esperada 100.0 Avance Registrado	100.0	0.0	0.0	100.0	100.0	100.0
	Porcentaje de escuelas particulares supervisadas Nivel Objetivo de ACTIVIDAD Mide el número de escuelas particulares supervisadas con respecto al número de escuelas particulares programadas para supervisión. GESTIÓN CALIDAD PORCENTAJE TRIMESTRAL Meta Anual Esperada 100.0 Avance Registrado	100.0	100.0	100.0	100.0	100.0	100.0
	Porcentaje de Municipios atendidos por los programas de Inversión en infraestructura física educativa. Nivel Objetivo de FIN Mide el número de municipios atendidos por los programas de inversión de infraestructura respecto al número de municipios del Estado. ESTRATÉGICO EFICACIA PORCENTAJE ANUAL Meta Anual Esperada 100.0 Avance Registrado	100.0	0.0	100.0	100.0	100.0	100.0
	Porcentaje de programas de inversión en infraestructura ejecutados Nivel Objetivo de COMPONENTE Mide el número de programas de inversión en infraestructura ejecutados respecto al número de programas estimados. GESTIÓN EFICIENCIA PORCENTAJE ANUAL Meta Anual Esperada 100.0 Avance Registrado	100.0	0.0	100.0	100.0	100.0	100.0
	Porcentaje de supervisiones de entrega de equipamiento realizadas Nivel Objetivo de ACTIVIDAD Mide el número de supervisiones de entrega de equipamiento realizadas con respecto al número de supervisiones de entrega programadas. GESTIÓN EFICIENCIA PORCENTAJE TRIMESTRAL Meta Anual Esperada 100.0 Avance Registrado	100.0	100.0	100.0	100.0	100.0	100.0
	Avance Registrado	100.0	100.0	100.0	100.0	100.0	100.0

3.2.3 Principales Acciones y Resultados de la gestión de Programas Presupuestarios

De acuerdo con las atribuciones conferidas al Instituto de Infraestructura Física Educativa del Estado de Quintana Roo, y el ejercicio de las actividades institucionales a cargo de sus unidades responsables, durante el ejercicio fiscal 2016, se ejecutaron los programas presupuestarios y proyectos de los cuales sus principales resultados se describen en esta sección.

Este programa consiste en el diseño, construcción, equipamiento y supervisión de infraestructura física educativa del estado de Quintana Roo, alineado al programa sectorial Educación con Resultados llevándose a cabo como parte de la estrategia de ampliar las oportunidades de Acceso a la Educación, con especial atención a la población vulnerable, con espacios físicos adecuados a los nuevos enfoques de la Educación. Siguiendo la línea de acción que marca los objetivos del Plan Estatal de Desarrollo 2011-2016, que consiste en ampliar y diversificar la oferta educativa en todos los niveles, preferentemente en educación inicial, preescolar y media superior. Por lo que este programa contribuye al incremento y mejoramiento de la infraestructura física educativa pública mediante la atención a las necesidades detectadas por la Secretaría de Educación del Estado cuyo propósito es cumplir con las condiciones de calidad, equidad, seguridad y pertinencia, teniendo como población objetivo a la comunidad estudiantil del Estado de Quintana Roo. A continuación se presenta lista de los indicadores de programas presupuestarios:

- Porcentaje de Municipios atendidos por los programas de inversión de infraestructura física educativa.
- Porcentaje de anteproyectos diseñados.
- Porcentaje de supervisiones de entrega de equipamiento realizadas.
- Porcentaje de escuela particulares supervisadas.
- Porcentaje de programas de inversión en infraestructura ejecutados.

3.2.3.1 De los programas y actividades institucionales.

A Incremento y mejoramiento de la Infraestructura Física Educativa del Estado de Quintana Roo

- Municipios atendidos por los programas de inversión de infraestructura física educativa.

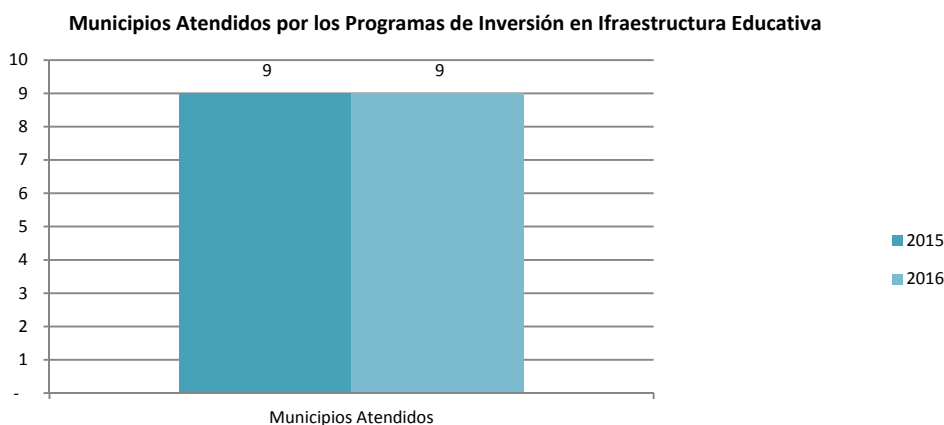
Mediante la ejecución de los programas de inversión para la construcción, equipamiento, mantenimiento, rehabilitación, refuerzo, reconstrucción, reconversión y habilitación de los espacios destinados a la educación que imparta el Estado, se atiende las necesidades en cada uno de los municipios que lo conforman.

Denominación	Unidad de Medida	Metas		Porcentaje de Cumplimiento Alcanzado /Programado
		2016		
		Programada	Alcanzada	
Programas de Inversión Ejecutados				
Municipios Atendidos	Municipio	9	9	100
Observaciones: * El comportamiento del indicador se debe a una subestimación de la meta original.				

Fuente: IFEQROO Sistema de Control de Inversión

Cuadro 1

El porcentaje de municipios atendidos por los programas de inversión en infraestructura física educativa en el Estado de Quintana Roo es del 100% con respecto al número de municipios del Estado. Por lo que se contribuyó al 100% en el mejoramiento y ampliación de la infraestructura física educativa pública mediante las necesidades detectadas por la Secretaría de Educación.



Fuente: Sistema de Control de Inversión de IFEQROO

Grafica 1

Municipios Atendidos por Programas de Inversión en Infraestructura Educativa			
Indicador	No. De Municipios		%
	2015	2016	Variación
Municipios Atendidos	9	9	0
Total	9	9	0

Fuente: IFEQROO Sistema Control de Inversión 2016

En el ejercicio 2016 se cubre en su totalidad la meta de atender los nueve municipios del Estado igual que en el ejercicio 2015.

- **Anteproyectos Diseñados**

Mediante este proceso se realizan diversas actividades con el objetivo de integrar los programas y presupuestos correspondientes a la construcción, equipamiento, mantenimiento, rehabilitación, refuerzo, reconstrucción y habilitación de los espacios educativos y los procedimientos destinados a la contratación de la obra pública a fin de asegurar una mayor eficiencia para el IFEQROO.

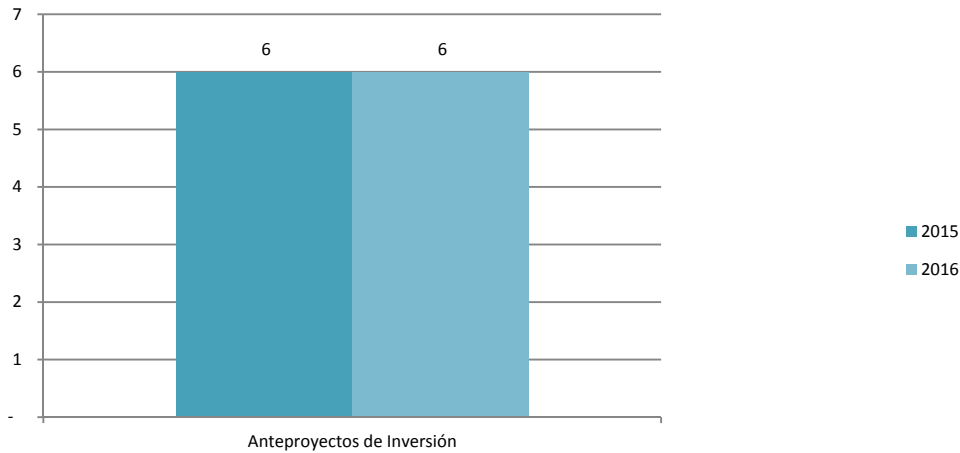
Denominación	Unidad de Medida	Metas		Porcentaje de Cumplimiento Alcanzado /Programado
		2016		
Anteproyectos de Inversión Diseñados.		Programada	Alcanzada	
Anteproyectos de Inversión	Anteproyecto	6	6	100
Observaciones: * El comportamiento del indicador se debe a una subestimación de la meta original.				

Fuente: IFEQROO Sistema de Control de Inversión

Cuadro 2

Se alcanzó la meta en un 100% debido a que son los anteproyectos que cada ejercicio determina la Secretaría de Educación las cuales benefician a todos los municipios del Estado.

Anteproyectos de Inversión



Fuente: Sistema de Control de Inversión de IFEQROO

Grafico 2

Anteproyectos Diseñados			
Indicador	No. De Anteproyectos		%
	2015	2016	Variación
Anteproyectos	6	6	0
Total	6	6	0

Fuente: IFEQROO Sistema Control de Inversión 2016

En el período 2016 no hubo variación con respecto al ejercicio 2015, ya que en forma general es el número de anteproyectos que determina la Secretaría de Educación del Estado de Quintana Roo y que mediante las acciones del IFEQROO se llevan a cabo en su totalidad.

- **Proporcionar Equipamiento a Espacios Educativos**

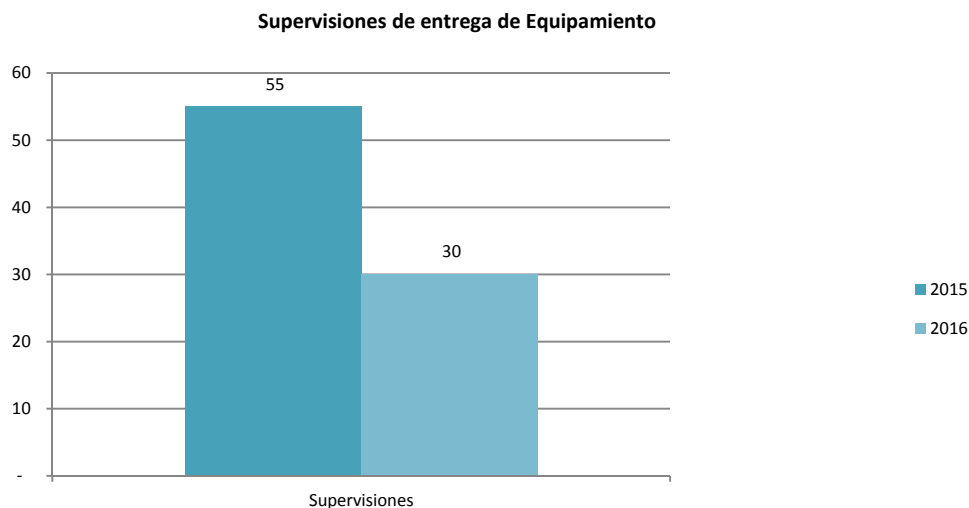
Se proporciona y garantiza la entrega del mobiliario a los Planteles Educativos del Estado, apegándose estrictamente al contrato de adquisiciones.

Denominación	Unidad de Medida	Metas		Porcentaje de Cumplimiento Alcanzado /Programado
		2016		
		Programada	Alcanzada	
Supervisión de Entrega de Equipamiento de Proveedores a Sector Educativo.	Supervisión	30	30	100
Observaciones: * El comportamiento del indicador se debe a una subestimación de la meta original.				

Fuente: IFEQROO Sistema de Control de Inversión

Cuadro 3

En el 2016 se logra la meta en un 100 % de supervisión de entrega de equipamiento a proveedores con respecto a la meta programada.



Fuente: Sistema de Control de Inversión de IFEQROO

Grafico 3

Supervisiones de Entrega de Equipamiento realizadas			
Indicador	No. De Supervisiones		%
	2015	2016	Variación
Supervisiones	55	30	-55
Total	55	30	-55

Fuente: IFEQROO Sistema Control de Inversión 2016

En el 2016 disminuye en un 55% la supervisión de entrega de equipamiento a proveedores con respecto al ejercicio 2015 en el cual se supervisaron un número mayor de escuelas de ejercicios anteriores desde 2011, 2012, 2013, 2014 y 2015, así mismo se llevaron a cabo 22 programa, no obstante que en 2016 el remanente de obras de años anteriores fue menor y el número de programas ejecutados fue de 18.

- Supervisión de los inmuebles particulares propuestos para espacios educativos.

La Secretaría de Educación del Estado notifica al Instituto para realizar la inspección del inmueble correspondiente, se realiza el levantamiento físico y se procede a emitir el dictamen.

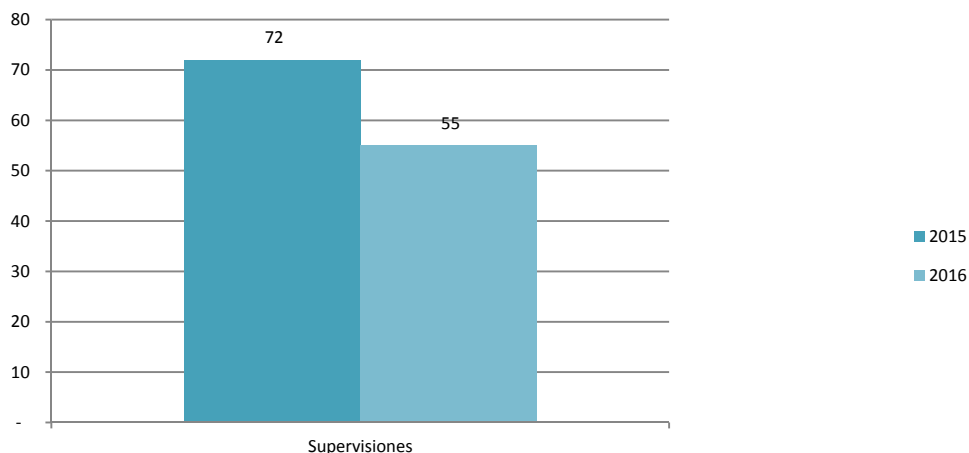
Denominación	Unidad de Medida	Metas		Porcentaje de Cumplimiento Alcanzado /Programado
		2016		
Supervisión de Inmuebles particulares		Programada	Alcanzada	
Supervisión para la dictaminación de escuelas particulares.	Supervisión	55	55	100
Observaciones: * El comportamiento del indicador se debe a una subestimación de la meta original.				

Fuente: IFEQROO Sistema de Control de Inversión

Cuadro 4

En el 2016 se logra en un 100% la supervisión de inmuebles particulares propuestos para espacios educativos con respecto a la meta programada.

Supervisión para la dictaminación de Escuelas Particulares



Fuente: Sistema de Control de Inversión de IFEQROO

Gráfico 4

Escuelas Particulares Supervisadas			
Indicador	No. De Supervisiones		%
	2015	2016	Variación
Supervisiones	72	55	-23
Total	72	55	-23

Fuente: IFEQROO Sistema Control de Inversión 2016

En el 2016 disminuye en un 23% la supervisión de inmuebles particulares propuestos para espacios educativos con respecto al ejercicio 2015 en el cual se supervisaron un número mayor de escuelas de ejercicios anteriores desde 2014. La supervisión de escuelas particulares depende en gran medida de las solicitudes realizadas por dichas escuelas, las cuales en el ejercicio 2016 hubo un menor número de nueva creación.

- Programas de Inversión en Infraestructura Ejecutados

Se ejecutan los programas de infraestructura física educativa, que emite la Secretaría de Educación de Quintana Roo, en base a las políticas que para el logro de los objetivos y prioridades de la planeación estatal del desarrollo establezca el Ejecutivo del Estado.

Denominación	Unidad de Medida	Metas		Porcentaje de Cumplimiento Alcanzado /Programado
		2016		
		Programada	Alcanzada	
Programas de Inversión Ejecutados				
Programas de Inversión	Programa	6	6	100
Observaciones: * El comportamiento del indicador se debe a una subestimación de la meta original.				

Fuente: IFEQROO Sistema de Control de Inversión

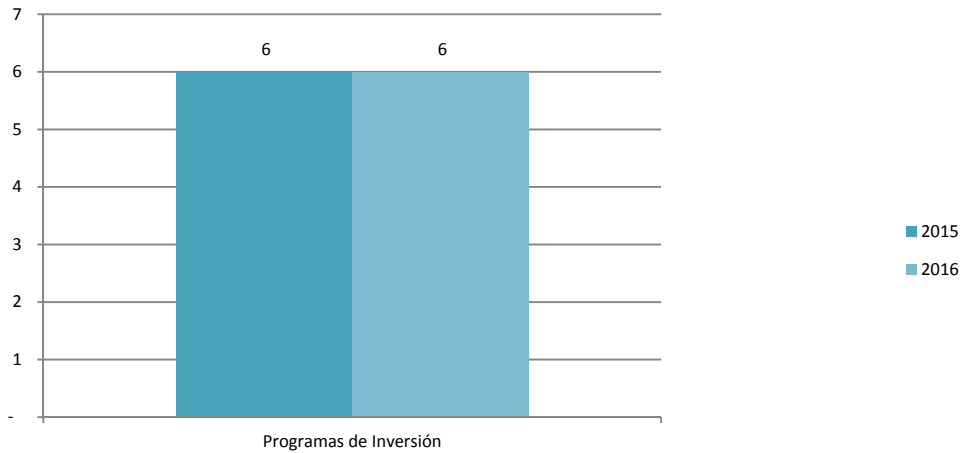
Cuadro 5

El programa general de obra lo establece la Secretaría de Educación en el Estado la cual envía al Instituto las propuestas de inversión para los planteles educativos del Estado, mediante los siguientes programas de inversión:

- FAM Básico
- FAM Media Superior
- FAM Superior
- FAM Cien.
- Convenio SEMS-INIFED
- FAM Remanentes 2010,2011,2012,2013,2014 y 2015

Se alcanza la meta en un 100% ya que se trabaja coordinadamente con los planes y programas de la Secretaría de Educación.

Programas de Inversión Ejecutados



Fuente: Sistema de Control de Inversión de IFEQROO

Grafico 5

Programas de Inversión Ejecutados			
Indicador	No. De Programas		%
	2015	2016	Variación
Programas	6	6	0
Total	6	6	0

Fuente: IFEQROO Sistema Control de Inversión 2016

En el período 2016 no hubo variación con respecto al ejercicio 2015, ya que en forma general es el número de anteproyectos que determina la Secretaría de Educación del Estado de Quintana Roo y que mediante las acciones del IFEQROO se llevan a cabo en su totalidad.

ANEXOS

FORMATOS REFERIDOS EN LA LEY DE DISCIPLINA FINANCIERA DE LAS ENTIDADES
FEDERATIVAS Y MUNICIPIOS
FORMATO 1 ESTADO DE SITUACIÓN FINANCIERA DETALLADO – LDF

		2016		2015		2016		2015	
Concepto		Concepto		Concepto		Concepto		Concepto	
		PASIVO		PASIVO		PASIVO		PASIVO	
		Activo Circulante		Activo Circulante		Activo Circulante		Activo Circulante	
Activo Circulante									
Efectivo y Equivalentes									
Efectivo		9,560	22,237	0	0	18,239	13,557	2,613	1,717
Bancos/Tesorería		1,619	3,006	0	0	3,332	2,580	0	0
Bancos/Dependencias y Otros		7,941	19,231	0	0	0	0	0	0
Inversiones Temporales (Hasta 3 meses)		0	0	0	0	0	0	0	0
Fondos con Alocación Específica		0	0	0	0	0	0	0	0
Depósitos de Foros de Terceros en Garantía y/o Administración		0	0	0	0	0	0	0	0
Otros Efectivos y Equivalentes		0	0	0	0	0	0	0	0
Derechos a Recibir Efectivo o Equivalentes		20,837	14,976	0	0	11,235	8,438	0	0
Inversiones Financieras de Corto Plazo		0	0	0	0	0	0	0	0
Cuentas por Cobrar a Corto Plazo		17,252	12,389	0	0	1,059	821	0	0
Deudores Diversos por Cobrar a Corto Plazo		356	241	0	0	0	0	0	0
Ingresos por Recuperar a Corto Plazo		0	0	0	0	0	0	0	0
Deudores por Anticipos de la Tesorería a Corto Plazo		0	0	0	0	0	0	0	0
Préstamos Otorgados a Corto Plazo		0	0	0	0	0	0	0	0
Otros Derechos a Recibir Efectivo o Equivalentes a Corto Plazo		3,230	2,346	0	0	0	0	0	0
Derechos a Recibir Bienes o Servicios		5	8	0	0	0	0	0	0
Anticipo a Proveedores por Adquisición de Bienes y Prestación de Servicios a Corto Plazo		5	8	0	0	0	0	0	0
Anticipo a Proveedores por Adquisición de Bienes Inmuebles y Muebles a Corto Plazo		0	0	0	0	0	0	0	0
Anticipo a Proveedores por Adquisición de Bienes Intangibles a Corto Plazo		0	0	0	0	0	0	0	0
Anticipo a Contratistas por Obras Públicas a Corto Plazo		0	0	0	0	0	0	0	0
Otros Derechos a Recibir Bienes o Servicios a Corto Plazo		0	0	0	0	0	0	0	0
Inventarios		0	0	0	0	4,820	18,578	0	0
Inventario de Mercancías para Venta		0	0	0	0	0	0	0	0
Inventario de Mercancías Terminadas		0	0	0	0	4,820	18,578	0	0
Inventario de Mercancías en Proceso de Elaboración		0	0	0	0	0	0	0	0
Inventario de Materias Primas, Materiales y Suministros para Producción		0	0	0	0	0	0	0	0
Bienes en Tránsito		0	0	0	0	0	0	0	0
Almacenes		0	0	0	0	0	0	0	0
Estimación por Pérdida o Deterioro de Activos Circulantes		0	0	0	0	0	0	0	0
Estimaciones para Cuentas Incobrables por Derechos a Recibir Efectivo o Equivalentes		0	0	0	0	0	0	0	0
Estimación por Deterioro de Inventarios		0	0	0	0	0	0	0	0
Otros Activos Circulantes		0	0	0	0	0	0	0	0
Valores en Garantía		0	0	0	0	0	0	0	0
Bienes en Garantía (excluye depósitos de fondos)		0	0	0	0	0	0	0	0
Bienes Derivados de Embargos, Decomisos, Aseguramientos y Dación en Pago		0	0	0	0	0	0	0	0
Adquisición con Fondos de Terceros		0	0	0	0	0	0	0	0
Total de Activos Circulantes		30,402	37,222	37,222	Total de Pasivos Circulantes	23,059	32,135	23,059	32,135

INSTITUTO DE INFRAESTRUCTURA FÍSICA EDUCATIVA EN QUINTANA ROO ESTADO DE SITUACIÓN FINANCIERA DETALLADO - IDF Al de 31 de Diciembre de 2016 y 2015 (Miles de Pesos)						
Concepto	2016	2015	Concepto	2016	2015	
ACTIVO			PASIVO			
Activo No Circulante			Activo No Circulante			
Inversiones Financieras a Largo Plazo	0	0	Cuentas por Pagar a Largo Plazo	0	0	
Derechos a Recibir Efectivo o Equivalentes a Largo Plazo	0	0	Documentos por Pagar a Largo Plazo	0	0	
Bienes Inmuebles, Infraestructura y Construcciones en Proceso	1,157	1,157	Deuda Pública a Largo Plazo	0	0	
Bienes Muebles	4,833	4,478	Pasivos Diferidos a Largo Plazo	0	0	
Activos Intangibles	229	153	Fondos y Bienes de Terceros en Garantía y/o en Administración a Largo Plazo	0	0	
Depreciación, Deterioro y Amortización Acumulada de Bienes	-4,247	-4,275	Provisiones a Largo Plazo	0	0	
Activos Diferidos	6	6	Total de Pasivos No Circulantes	0	0	
Estimación por Pérdida o Deterioro de Activos no Circulantes	0	0	Total del Pasivo	23,059	32,135	
Otros Activos no Circulantes	0	0	HACIENDA PÚBLICA/PATRIMONIO			
Total de Activos No Circulantes	1,978	1,518	Hacienda Pública/Patrimonio Contribuido	0	0	
			Aportaciones	0	0	
			Donaciones de Capital	0	0	
			Actualización de la Hacienda Pública/Patrimonio	0	0	
			Hacienda Pública/Patrimonio Generado	9,321	6,605	
			Resultados del Ejercicio (Ahorro/ Desahorro)	2,737	1,320	
			Resultados de Ejercicios Anteriores	5,375	4,056	
			Revalúos	0	0	
			Reservas	0	0	
			Rectificaciones de Resultados de Ejercicios Anteriores	1,209	1,229	
			Exceso o Insuficiencia en la Actualización de la Hacienda Pública/Patrimonio	0	0	
			Resultado por Posición Monetaria	0	0	
			Resultado por Tenencia de Activos no Monetarios	0	0	
			Total Hacienda Pública/Patrimonio	9,321	6,605	
Total del Activo	32,380	38,740	Total del Pasivo y Hacienda Pública/Patrimonio	32,380	38,740	

FORMATO 2 INFORME ANALÍTICO DE LA DEUDA PÚBLICA Y OTROS PASIVOS – LDF

INSTITUTO DE INFRAESTRUCTURA FÍSICA EDUCATIVA DEL ESTADO DE QUINTANA ROO Informe Analítico de la Deuda Pública y Otros Pasivos - LDF Del 1 de enero al 31 de diciembre de 2015 (Miles de Pesos)							
Denominación de la Deuda Pública y Otros Pasivos (c)	Saldo al 31 de diciembre de 20XN-1 (d)	Disposiciones del Periodo (e)	Amortizaciones del Periodo (f)	Revaluaciones, Reclasificaciones y Otros Ajustes (g)	Saldo Final del Periodo (h) = d+e-f+g	Pago de Intereses del Periodo (i)	Pago de Comisiones y demás costos asociados durante el Periodo (j)
1. Deuda Pública (1=A+B) A. Corto Plazo (A=a1+a2+a3) a1) Instituciones de Crédito a2) Títulos y Valores a3) Arrendamientos Financieros B. Largo Plazo (B=b1+b2+b3) b1) Instituciones de Crédito b2) Títulos y Valores b3) Arrendamientos Financieros 2. Otros Pasivos 3. Total de la Deuda Pública y Otros Pasivos (3=1+2) 4. Deuda Contingente 1 (informativo) A. Deuda Contingente 1 B. Deuda Contingente 2 C. Deuda Contingente XX 5. Valor de Instrumentos Bono Cupón Cero 2 (informativo) A. Instrumento Bono Cupón Cero 1 B. Instrumento Bono Cupón Cero 2 C. Instrumento Bono Cupón Cero XX			<p>NO APLICA</p>				

1 Se refiere a cualquier financiamiento sin fuente o garantía de pago definida, que sea asumida de manera solidaria o subsidiaria por las Entidades Federativas con sus Municipios, organismos descentralizados y empresas de participación estatal mayoritaria y fideicomisos, locales o municipales, y por los Municipios con sus respectivos organismos descentralizados y empresas de participación municipal mayoritaria.

1 Se refiere al valor del Bono Cupón Cero que respalda el pago de los créditos asociados al mismo (Activo).

Obligaciones a Corto Plazo (k)	Monto Contratado (l)	Plazo Pactado (m)	Tasa de Interés (n)	Comisiones y Costos Relacionados (o)	Tasa Efectiva (p)
6. Obligaciones a Corto Plazo (informativo) A. Crédito 1 B. Crédito 2 C. Crédito XX					

FORMATO 3 INFORME ANALÍTICO DE OBLIGACIONES DIFERENTES DE FINANCIAMIENTOS – LDF

INSTITUTO DE INFRAESTRUCTURA FÍSICA EDUCATIVA DEL ESTADO DE QUINTANA ROO Informe Analítico de Obligaciones Diferentes de Financiamientos LDF Del 1 de enero al 31 de diciembre de 2016 (Miles de Pesos)										
(c)	(d)	(e)	(f)	(g)	(h)	(i)	(j)	(k)	(l)	(m = g l)
Denominación de las Obligaciones Diferentes de Financiamiento	Fecha del Contrato	Fecha de inicio de operación del proyecto	Fecha de vencimiento	Monto de la inversión pactado	Plazo pactado	Monto promedio mensual del pago de la contraprestación	Monto promedio mensual del pago de la contraprestación correspondiente al pago de inversión	Monto pagado de la inversión al 31 de diciembre de 2016	Monto pagado de la inversión actualizado al XX de XXXX de 20XX	Saldo pendiente por pagar de la inversión al XX de XXXX de 20XX
A. Asociaciones Público Privadas (APP's) (A=a+b+c+d) a) APP 1 b) APP 2 c) APP 3 d) APP XX										
B. Otros Instrumentos (B=a+b+c+d) a) Otro Instrumento 1 b) Otro Instrumento 2 c) Otro Instrumento 3 d) Otro Instrumento XX										
C. Total de Obligaciones Diferentes de Financiamiento (C=A+B)										
NO APLICA										

FORMATO 4 BALANCE PRESUPUESTARIO – LDF

Instituto de Infraestructura Física Educativa dl Estado de Quintana Roo Balance Presupuestario - LDF Del 1 de enero al 31 de diciembre de 2016 (Miles de Pesos)			
--	--	--	--

Concepto (c)	Estimado/ Aprobado (d)	Devengado	Recaudado/ Pagado
A. Ingresos Totales (A = A1+A2+A3)	39,280	33,620	33,620
A1. Ingresos de Libre Disposición	39,280	33,620	33,620
A2. Transferencias Federales Etiquetadas	0	0	0
A3. Financiamiento Neto	0	0	0
B. Egresos Presupuestarios1 (B = B1+B2)	39,280	31,350	29,019
B1. Gasto No Etiquetado (sin incluir Amortización de la Deuda Pública)	39,280	31,350	29,019
B2. Gasto Etiquetado (sin incluir Amortización de la Deuda Pública)	0	0	0
C. Remanentes del Ejercicio Anterior (C = C1 + C2)	0		0
C1. Remanentes de Ingresos de Libre Disposición aplicados en el periodo	0		0
C2. Remanentes de Transferencias Federales Etiquetadas aplicados en el periodo	0		0
I. Balance Presupuestario (I = A B + C)	0	2,270	4,601
II. Balance Presupuestario sin Financiamiento Neto (II = I - A3)	0	2,270	4,601
III. Balance Presupuestario sin Financiamiento Neto y sin Remanentes del Ejercicio Anterior (III= II - C)	0	2,270	4,601

Concepto	Aprobado	Devengado	Pagado
E. Intereses, Comisiones y Gastos de la Deuda (E = E1+E2)	0	0	0
E1. Intereses, Comisiones y Gastos de la Deuda con Gasto No Etiquetado	0	0	0
E2. Intereses, Comisiones y Gastos de la Deuda con Gasto Etiquetado	0	0	0
IV. Balance Primario (IV = III + E)	0.00	2,270.00	4,601.00

Concepto	Estimado/ Aprobado	Devengado	Recaudado/ Pagado
F. Financiamiento (F = F1 + F2)	0	0	0
F1. Financiamiento con Fuente de Pago de Ingresos de Libre Disposición	0	0	0
F2. Financiamiento con Fuente de Pago de Transferencias Federales Etiquetadas	0	0	0
G. Amortización de la Deuda (G = G1 + G2)	0	0	0
G1. Amortización de la Deuda Pública con Gasto No Etiquetado	0	0	0
G2. Amortización de la Deuda Pública con Gasto Etiquetado	0	0	0
A3. Financiamiento Neto (A3 = F G)	0	0	0

Concepto	Estimado/ Aprobado	Devengado	Recaudado/ Pagado
A1. Ingresos de Libre Disposición	39,280	33,620.00	33,620.00
A3.1 Financiamiento Neto con Fuente de Pago de Ingresos de Libre Disposición (A3.1 = F1G1)	0	0	0
F1. Financiamiento con Fuente de Pago de Ingresos de Libre Disposición	0	0	0
G1. Amortización de la Deuda Pública con Gasto No Etiquetado	0	0	0
B1. Gasto No Etiquetado (sin incluir Amortización de la Deuda Pública)	39,280	31,350.00	29,019.00
C1. Remanentes de Ingresos de Libre Disposición aplicados en el periodo	0	0	0.00
V. Balance Presupuestario de Recursos Disponibles (V = A1 + A3.1 B 1 + C1)	0	2,270	4,601
VI. Balance Presupuestario de Recursos Disponibles sin Financiamiento Neto (VI = V A3.1)	0	2,270	4,601

Instituto de Infraestructura Física Educativa al Estado de Quintana Roo			
Balance Presupuestario - LDF			
Del 1 de enero al 31 de diciembre de 2016			
(Miles de Pesos)			
Concepto	Estimado/ Aprobado	Devengado	Recaudado/ Pagado
A2. Transferencias Federales Etiquetadas	0	0	0
A3.2. Financiamiento Neto con Fuente de Pago de Transferencias Federales Etiquetadas(A3.2 = F2 G2)	0	0	0
F2. Financiamiento con Fuente de Pago de Transferencias Federales Etiquetadas	0	0	0
G2. Amortización de la Deuda Pública con Gasto Etiquetado	0	0	0
B2. Gasto Etiquetado (sin incluir Amortización de la Deuda Pública)	0	0	0
C2. Remanentes de Transferencias Federales Etiquetadas aplicados en el periodo	0	0	0
VII. Balance Presupuestario de Recursos Etiquetados (VII = A2 + A3.2 B2 + C2)	0	0	0
VIII. Balance Presupuestario de Recursos Etiquetados sin Financiamiento Neto (VIII= VII A3.2)	0	0	0

FORMATO 5 ESTADO ANALÍTICO DE INGRESOS DETALLADO – LDF

Instituto de Infraestructura Física Educativa del Estado de Quintana Roo ESTADO ANALÍTICO DE INGRESOS DETALLADO - Ley de Disciplina Financiera Del 01 de Enero al 31 de Diciembre de 2016 (Miles de Pesos)						
Concepto	Estimado	Ampliaciones /Reducciones	Modificado	Devengado	Recaudado	Diferencia
Ingresos de Libre Disposición						
Impuestos	0	0	0	0	0	0
Cuotas y Aportaciones de Seguridad Social	0	0	0	0	0	0
Contribuciones de Mejoras	0	0	0	0	0	0
Derechos	0	0	0	0	0	0
Productos	0	0	0	0	0	0
Aprovechamientos	0	0	0	0	0	0
Ingresos por Ventas de Bienes y Servicios	888	63	952	1,448	1,448	559
Participaciones	0	0	0	0	0	0
Fondo General de Participaciones	0	0	0	0	0	0
Fondo de Fomento Municipal	0	0	0	0	0	0
Fondo de Fiscalización y Recaudación	0	0	0	0	0	0
Fondo de Compensación	0	0	0	0	0	0
Fondo de Extracción de Hidrocarburos	0	0	0	0	0	0
Impuesto Especial Sobre Producción y Servicios	0	0	0	0	0	0
0.136% de la Recaudación Federal Participable	0	0	0	0	0	0
3.17% Sobre Extracción de Petróleo	0	0	0	0	0	0
Gasolinas y Diésel	0	0	0	0	0	0
Fondo del Impuesto Sobre la Renta	0	0	0	0	0	0
Fondo de Estabilización de los Ingresos de las Entidades Federativas	0	0	0	0	0	0
Incentivos Derivados de la Colaboración Fiscal	0	0	0	0	0	0
Tenencia o Uso de Vehículos	0	0	0	0	0	0
Fondo de Compensación ISAN	0	0	0	0	0	0
Impuesto Sobre Automóviles Nuevos	0	0	0	0	0	0
Fondo de Compensación de Repecos-Intermedios	0	0	0	0	0	0
Otros Incentivos Económicos	0	0	0	0	0	0
Transferencias	30,642	134	30,776	27,843	27,843	-2,798
Convenios	7,750	197	7,947	4,329	4,329	-3,421
Otros Convenios y Subsidios	7,750	197	7,947	4,329	4,329	-3,421
Otros Ingresos de Libre Disposición	0	0	0	0	0	0
Participaciones en Ingresos Locales	0	0	0	0	0	0
Otros Ingresos de Libre Disposición	0	0	0	0	0	0
Total de Ingresos de Libre Disposición	39,280	395	39,675	33,620	33,620	-5,660
Ingresos Excedentes de Ingresos de Libre Disposición						-5,660
Transferencias Federales Etiquetadas						
Aportaciones	0	0	0	0	0	0
Fondo de Aportaciones para la Nómina Educativa y Gasto Operativo	0	0	0	0	0	0
Fondo de Aportaciones para los Servicios de Salud	0	0	0	0	0	0
Fondo de Aportaciones para la Infraestructura Social	0	0	0	0	0	0
Fondo de Aportaciones para el Fortalecimiento de los Municipios y de las Demarcaciones Territoriales del Distrito Federal	0	0	0	0	0	0
Fondo de Aportaciones Múltiples	0	0	0	0	0	0
Fondo de Aportaciones para la Educación Tecnológica y de Adultos	0	0	0	0	0	0
Fondo de Aportaciones para la Seguridad Pública de los Estados y del Distrito Federal	0	0	0	0	0	0
Fondo de Aportaciones para el Fortalecimiento de las Entidades Federativas	0	0	0	0	0	0
Convenios	0	0	0	0	0	0

Instituto de Infraestructura Física Educativa del Estado de Quintana Roo ESTADO ANALÍTICO DE INGRESOS DETALLADO - Ley de Disciplina Financiera Del 01 de Enero al 31 de Diciembre de 2016 (Miles de Pesos)						
Concepto	Estimado	Ampliaciones /Reducciones	Modificado	Devengado	Recaudado	Diferencia
Convenios de Protección Social en Salud	0	0	0	0	0	0
Convenios de Descentralización	0	0	0	0	0	0
Convenios de Reasignación	0	0	0	0	0	0
Otros Convenios y Subsidios	0	0	0	0	0	0
Fondos Distintos de Aportaciones	0	0	0	0	0	0
Fondo para Entidades Federativas y Municipios						
Productores de Hidrocarburos	0	0	0	0	0	0
Fondo Minero	0	0	0	0	0	0
Transferencias, Subsidios y Subvenciones, y Pensiones y Jubilaciones	0	0	0	0	0	0
Otras Transferencias Federales Etiquetadas	0	0	0	0	0	0
Total de Transferencias Federales Etiquetadas	0	0	0	0	0	0
Ingresos Derivados de Financiamientos	0	0	0	0	0	0
Ingresos Derivados de Financiamientos	0	0	0	0	0	0
Total de Ingresos	39,280	395	39,675	33,620	33,620	-5,660
Datos Informativos						
Ingresos Derivados de Financiamientos con Fuente de Pago de Ingresos de Libre Disposición	0	0	0	0	0	0
Ingresos Derivados de Financiamientos con Fuente de Pago de Transferencias Federales Etiquetadas	0	0	0	0	0	0
Ingresos Derivados de Financiamientos	0	0	0	0	0	0

Las cifras pueden presentar diferencias por redondeos.

**FORMATO 6 A) ESTADO ANALÍTICO DEL EJERCICIO DEL PRESUPUESTO DE EGRESOS DETALLADO - LDF
(CLASIFICACIÓN POR OBJETO DEL GASTO)**

Instituto de Infraestructura Física Educativa del Estado de Quintana Roo ESTADO ANALÍTICO DEL PRESUPUESTO DE EGRESOS DETALLADO - Ley de Disciplina Financiera Clasificación por Objeto del Gasto Del 01 de Enero al 31 de Diciembre de 2016 (Miles de Pesos)						
Concepto	Aprobado	Ampliaciones /Reducciones	Modificado	Devengado	Pagado	Subejercicio
I. Gasto No Etiquetado	39,280	395	39,675	31,350	29,019	8,325
Servicios Personales	24,566	565	25,131	24,968	23,774	163
Remuneraciones al Personal de Carácter Permanente	7,376	59	7,435	7,564	7,564	-130
Remuneraciones al Personal de Carácter Transitorio	1,221	100	1,322	1,285	1,285	37
Remuneraciones Adicionales y Especiales	9,040	598	9,638	9,432	9,432	206
Seguridad Social	2,048	9	2,057	2,052	1,235	5
Otras Prestaciones Sociales y Económicas	3,865	97	3,962	3,931	3,555	31
Previsiones	327	-327	0	0	0	0
Pago de Estímulos a Servidores Públicos	688	30	717	704	704	13
Materiales y Suministros	5,287	-377	4,910	2,033	1,767	2,877
Materiales de Administración, Emisión de Documentos y Artículos Oficiales	2,125	198	2,323	1,333	1,071	990
Alimentos y Utensilios	78	35	113	58	58	55
Materiales y Artículos de Construcción y de Reparación	41	39	80	46	46	34
Productos Químicos, Farmacéuticos y de Laboratorio	6	-6	0	0	0	0
Combustibles, Lubricantes y Aditivos	2,502	-654	1,847	482	482	1,366
Herramientas, Refacciones y Accesorios Menores	528	-30	498	73	69	425
Servicios Generales	7,844	-284	7,560	3,809	2,938	3,751
Servicios Básicos	858	11	869	620	577	248
Servicios de Arrendamiento	0	0	0	0	0	0
Servicios Profesionales, Científicos, Técnicos y Otros Servicios	857	3	860	656	254	204
Servicios Financieros, Bancarios y Comerciales	295	1	296	34	34	262
Servicios de Instalación, Reparación, Mantenimiento y Conservación	799	116	915	551	419	364
Servicios de Comunicación Social y Publicidad	0	4	4	4	4	0
Servicios de Traslado y Viáticos	3,349	-440	2,909	642	642	2,267
Servicios Oficiales	4	0	4	0	0	4
Otros Servicios Generales	1,682	21	1,703	1,303	1,008	401
Transferencias, Asignaciones, Subsidios y Otras Ayudas	0	0	0	0	0	0
Transferencias Internas y Asignaciones al Sector Público	0	0	0	0	0	0
Transferencias al Resto del Sector Público	0	0	0	0	0	0
Subsidios y Subvenciones	0	0	0	0	0	0
Ayudas Sociales	0	0	0	0	0	0
Pensiones y Jubilaciones	0	0	0	0	0	0
Transferencias a Fideicomisos, Mandatos y Otros Análogos	0	0	0	0	0	0
Transferencias a la Seguridad Social	0	0	0	0	0	0
Donativos	0	0	0	0	0	0
Transferencias al Exterior	0	0	0	0	0	0
Bienes Muebles, Inmuebles e Intangibles	1,584	491	2,074	540	540	1,534
Mobiliario y Equipo de Administración	960	340	1,300	390	390	911
Mobiliario y Equipo Educativo y Recreativo	12	0	12	0	0	12
Vehículos y Equipo de Transporte	330	0	330	0	0	330
Maquinaria, Otros Equipos y Herramientas	14	78	91	78	78	14
Activos Biológicos	0	0	0	0	0	0

Instituto de Infraestructura Física Educativa del Estado de Quintana Roo ESTADO ANALÍTICO DEL PRESUPUESTO DE EGRESOS DETALLADO - Ley de Disciplina Financiera Clasificación por Objeto del Gasto Del 01 de Enero al 31 de Diciembre de 2016 (Miles de Pesos)						
Concepto	Aprobado	Ampliaciones /Reducciones	Modificado	Devengado	Pagado	Subejercicio
Bienes Inmuebles	0	0	0	0	0	0
Activos Intangibles	268	73	341	73	73	268
Inversión Pública	0	0	0	0	0	0
Obra Pública en Bienes de Dominio Público	0	0	0	0	0	0
Obra Pública en Bienes Propios	0	0	0	0	0	0
Proyectos Productivos y Acciones de Fomento	0	0	0	0	0	0
Inversiones Financieras y Otras Provisiones	0	0	0	0	0	0
Inversiones para el Fomento de Actividades Productivas	0	0	0	0	0	0
Acciones y Participaciones de Capital	0	0	0	0	0	0
Compra de Títulos y Valores	0	0	0	0	0	0
Concesión de Préstamos	0	0	0	0	0	0
Inversiones en Fideicomisos, Mandatos y Otros Análogos	0	0	0	0	0	0
Otras Inversiones Financieras	0	0	0	0	0	0
Provisiones para Contingencias y Otras Erogaciones Especiales	0	0	0	0	0	0
Participaciones y Aportaciones	0	0	0	0	0	0
Participaciones	0	0	0	0	0	0
Aportaciones	0	0	0	0	0	0
Convenios	0	0	0	0	0	0
Deuda Pública	0	0	0	0	0	0
Amortización de la Deuda Pública	0	0	0	0	0	0
Intereses de la Deuda Pública	0	0	0	0	0	0
Comisiones de la Deuda Pública	0	0	0	0	0	0
Gastos de la Deuda Pública	0	0	0	0	0	0
Costo por Coberturas	0	0	0	0	0	0
Apoyos Financieros	0	0	0	0	0	0
Adeudos de Ejercicios Fiscales Anteriores (ADEFAS)	0	0	0	0	0	0
II. Gasto Etiquetado	0	0	0	0	0	0
Servicios Personales	0	0	0	0	0	0
Remuneraciones al Personal de Carácter Permanente	0	0	0	0	0	0
Remuneraciones al Personal de Carácter Transitorio	0	0	0	0	0	0
Remuneraciones Adicionales y Especiales	0	0	0	0	0	0
Seguridad Social	0	0	0	0	0	0
Otras Prestaciones Sociales y Económicas	0	0	0	0	0	0
Previsiones	0	0	0	0	0	0
Pago de Estímulos a Servidores Públicos	0	0	0	0	0	0
Materiales de Administración, Emisión de Documentos y Artículos Oficiales	0	0	0	0	0	0
Alimentos y Utensilios	0	0	0	0	0	0
Materias Primas y Materiales de Producción y Comercialización	0	0	0	0	0	0
Materiales y Artículos de Construcción y de Reparación	0	0	0	0	0	0
Productos Químicos, Farmacéuticos y de Laboratorio	0	0	0	0	0	0
Combustibles, Lubricantes y Aditivos	0	0	0	0	0	0
Vestuario, Blancos, Prendas de Protección y Artículos Deportivos	0	0	0	0	0	0
Materiales y Suministros para Seguridad	0	0	0	0	0	0
Herramientas, Refacciones y Accesorios	0	0	0	0	0	0
Menores	0	0	0	0	0	0
Servicios Generales	0	0	0	0	0	0
Servicios Básicos	0	0	0	0	0	0

Instituto de Infraestructura Física Educativa del Estado de Quintana Roo ESTADO ANALÍTICO DEL PRESUPUESTO DE EGRESOS DETALLADO - Ley de Disciplina Financiera Clasificación por Objeto del Gasto Del 01 de Enero al 31 de Diciembre de 2016 (Miles de Pesos)						
Concepto	Aprobado	Ampliaciones /Reducciones	Modificado	Devengado	Pagado	Subejercicio
Servicios de Arrendamiento	0	0	0	0	0	0
Servicios Profesionales, Científicos, Técnicos y Otros Servicios	0	0	0	0	0	0
Servicios Financieros, Bancarios y Comerciales	0	0	0	0	0	0
Servicios de Instalación, Reparación, Mantenimiento y Conservación	0	0	0	0	0	0
Servicios de Comunicación Social y Publicidad	0	0	0	0	0	0
Servicios de Traslado y Viáticos	0	0	0	0	0	0
Servicios Oficiales	0	0	0	0	0	0
Otros Servicios Generales	0	0	0	0	0	0
Transferencias, Asignaciones, Subsidios y Otras Ayudas	0	0	0	0	0	0
Transferencias Internas y Asignaciones al Sector Público	0	0	0	0	0	0
Transferencias al Resto del Sector Público	0	0	0	0	0	0
Subsidios y Subvenciones	0	0	0	0	0	0
Ayudas Sociales	0	0	0	0	0	0
Pensiones y Jubilaciones	0	0	0	0	0	0
Transferencias a Fideicomisos, Mandatos y Otros Análogos	0	0	0	0	0	0
Transferencias a la Seguridad Social	0	0	0	0	0	0
Donativos	0	0	0	0	0	0
Transferencias al Exterior	0	0	0	0	0	0
Bienes Muebles, Inmuebles e Intangibles	0	0	0	0	0	0
Mobiliario y Equipo de Administración	0	0	0	0	0	0
Mobiliario y Equipo Educativo y Recreativo	0	0	0	0	0	0
Equipo e Instrumental Médico y de Laboratorio	0	0	0	0	0	0
Vehículos y Equipo de Transporte	0	0	0	0	0	0
Equipo de Defensa y Seguridad	0	0	0	0	0	0
Maquinaria, Otros Equipos y Herramientas	0	0	0	0	0	0
Activos Biológicos	0	0	0	0	0	0
Bienes Inmuebles	0	0	0	0	0	0
Activos Intangibles	0	0	0	0	0	0
Inversión Pública	0	0	0	0	0	0
Obra Pública en Bienes de Dominio Público	0	0	0	0	0	0
Obra Pública en Bienes Propios	0	0	0	0	0	0
Proyectos Productivos y Acciones de Fomento	0	0	0	0	0	0
Inversiones Financieras y Otras Provisiones	0	0	0	0	0	0
Inversiones para el Fomento de Actividades Productivas	0	0	0	0	0	0
Acciones y Participaciones de Capital	0	0	0	0	0	0
Compra de Títulos y Valores	0	0	0	0	0	0
Concesión de Préstamos	0	0	0	0	0	0
Inversiones en Fideicomisos, Mandatos y Otros Análogos	0	0	0	0	0	0
Otras Inversiones Financieras	0	0	0	0	0	0
Provisiones para Contingencias y Otras Erogaciones Especiales	0	0	0	0	0	0
Participaciones y Aportaciones	0	0	0	0	0	0
Participaciones	0	0	0	0	0	0
Aportaciones	0	0	0	0	0	0
Convenios	0	0	0	0	0	0
Deuda Pública	0	0	0	0	0	0
Amortización de la Deuda Pública	0	0	0	0	0	0
Intereses de la Deuda Pública	0	0	0	0	0	0

Instituto de Infraestructura Física Educativa del Estado de Quintana Roo ESTADO ANALÍTICO DEL PRESUPUESTO DE EGRESOS DETALLADO - Ley de Disciplina Financiera Clasificación por Objeto del Gasto Del 01 de Enero al 31 de Diciembre de 2016 (Miles de Pesos)						
Concepto	Aprobado	Ampliaciones /Reducciones	Modificado	Devengado	Pagado	Subejercicio
Comisiones de la Deuda Pública	0	0	0	0	0	0
Gastos de la Deuda Pública	0	0	0	0	0	0
Costo por Coberturas	0	0	0	0	0	0
Apoyos Financieros	0	0	0	0	0	0
Adeudos de Ejercicios Fiscales Anteriores (ADEFAS)	0	0	0	0	0	0
Total	39,280	395	39,675	31,350	29,019	8,325

Las cifras pueden presentar diferencias por redondeos.

FORMATO 6 B) ESTADO ANALÍTICO DEL EJERCICIO DEL PRESUPUESTO DE EGRESOS DETALLADO - LDF (CLASIFICACIÓN ADMINISTRATIVA)

Instituto de Infraestructura Física Educativa del Estado de Quintana Roo ESTADO ANALÍTICO DEL PRESUPUESTO DE EGRESOS DETALLADO - Ley de Disciplina Financiera Clasificación Administrativa Del 01 de Enero al 31 de Diciembre de 2016 (Miles de Pesos)						
Entidad	Aprobado	Ampliaciones /Reducciones	Modificado	Devengado	Pagado	Subejercicio
I. Gasto No Etiquetado	39,280	395	39,675	31,350	29,019	8,325
Dirección Administrativa	4,853	68	4,921	4,469	3,816	452
Dirección de Bienes Adquiridos en Tránsito	2,764	13	2,777	2,197	2,053	579
Dirección de Control y Seguimiento y Obra	15,990	79	16,069	11,206	10,409	4,862
Dirección de Planeación	5,751	335	6,086	5,528	5,188	558
Dirección General	6,147	-85	6,062	4,467	4,256	1,595
Dirección Jurídica	1,453	10	1,463	1,358	1,291	105
Secretaría Técnica	2,322	-25	2,297	2,124	2,006	173
	0	0	0	0	0	0
II. Gasto Etiquetado	0	0	0	0	0	0
Dirección Administrativa	0	0	0	0	0	0
Dirección de Bienes Adquiridos en Tránsito	0	0	0	0	0	0
Dirección de Control y Seguimiento y Obra	0	0	0	0	0	0
Dirección de Planeación	0	0	0	0	0	0
Dirección General	0	0	0	0	0	0
Dirección Jurídica	0	0	0	0	0	0
Secretaría Técnica	0	0	0	0	0	0
	0	0	0	0	0	0
Total	39,280	395	39,675	31,350	29,019	8,325

Las cifras pueden presentar diferencias por redondeos.

FORMATO 6 C) ESTADO ANALÍTICO DEL EJERCICIO DEL PRESUPUESTO DE EGRESOS DETALLADO - LDF (CLASIFICACIÓN FUNCIONAL)

Instituto de Infraestructura Física Educativa del Estado de Quintana Roo ESTADO ANALÍTICO DEL PRESUPUESTO DE EGRESOS DETALLADO - Ley de Disciplina Financiera Clasificación Funcional Del 01 de Enero al 31 de Diciembre de 2016 (Miles de Pesos)						
Concepto	Aprobado	Ampliaciones /Reducciones	Modificado	Devengado	Pagado	Subejercicio
I. Gasto No Etiquetado	39,280	395	39,675	31,350	29,019	8,325
Gobierno	0	0	0	0	0	0
Legislación	0	0	0	0	0	0
Justicia	0	0	0	0	0	0
Coordinación de la Política de Gobierno	0	0	0	0	0	0
Relaciones Exteriores	0	0	0	0	0	0
Asuntos Financieros y Hacendarios	0	0	0	0	0	0
Seguridad Nacional	0	0	0	0	0	0
Asuntos de Orden Público y de Seguridad	0	0	0	0	0	0
Interior	0	0	0	0	0	0
Otros Servicios Generales	0	0	0	0	0	0
Desarrollo Social	39,280	395	39,675	31,350	29,019	8,325
Protección Ambiental	0	0	0	0	0	0
Vivienda y Servicios a la Comunidad	0	0	0	0	0	0
Salud	0	0	0	0	0	0
Recreación, Cultura y Otras Manifestaciones	0	0	0	0	0	0
Sociales	0	0	0	0	0	0
Educación	39,280	395	39,675	31,350	29,019	8,325
Protección Social	0	0	0	0	0	0
Otros Asuntos Sociales	0	0	0	0	0	0
Desarrollo Económico	0	0	0	0	0	0
Asuntos Económicos, Comerciales y Laborales en General	0	0	0	0	0	0
Agropecuaria, Silvicultura, Pesca y Caza	0	0	0	0	0	0
Combustibles y Energía	0	0	0	0	0	0
Minería, Manufacturas y Construcción	0	0	0	0	0	0
Transporte	0	0	0	0	0	0
Comunicaciones	0	0	0	0	0	0
Turismo	0	0	0	0	0	0
Ciencia, Tecnología e Innovación	0	0	0	0	0	0
Otras Industrias y Otros Asuntos Económicos	0	0	0	0	0	0
Otros	0	0	0	0	0	0
Transacciones de la Deuda Pública / Costo Financiero de la Deuda	0	0	0	0	0	0
Transferencias, Participaciones y Aportaciones entre Diferentes Niveles y Ordenes de Gobierno	0	0	0	0	0	0
Saneamiento del Sistema Financiero	0	0	0	0	0	0
Adeudos de Ejercicios Fiscales Anteriores	0	0	0	0	0	0
II. Gasto Etiquetado	0	0	0	0	0	0
Gobierno	0	0	0	0	0	0
Legislación	0	0	0	0	0	0
Justicia	0	0	0	0	0	0
Coordinación de la Política de Gobierno	0	0	0	0	0	0
Relaciones Exteriores	0	0	0	0	0	0
Asuntos Financieros y Hacendarios	0	0	0	0	0	0
Seguridad Nacional	0	0	0	0	0	0
Asuntos de Orden Público y de Seguridad	0	0	0	0	0	0
Interior	0	0	0	0	0	0
Otros Servicios Generales	0	0	0	0	0	0

Instituto de Infraestructura Física Educativa del Estado de Quintana Roo ESTADO ANALÍTICO DEL PRESUPUESTO DE EGRESOS DETALLADO - Ley de Disciplina Financiera Clasificación Funcional Del 01 de Enero al 31 de Diciembre de 2016 (Miles de Pesos)						
Concepto	Aprobado	Ampliaciones /Reducciones	Modificado	Devengado	Pagado	Subejercicio
Desarrollo Social	0	0	0	0	0	0
Protección Ambiental	0	0	0	0	0	0
Vivienda y Servicios a la Comunidad	0	0	0	0	0	0
Salud	0	0	0	0	0	0
Recreación, Cultura y Otras Manifestaciones	0	0	0	0	0	0
Sociales	0	0	0	0	0	0
Educación	0	0	0	0	0	0
Protección Social	0	0	0	0	0	0
Otros Asuntos Sociales	0	0	0	0	0	0
Desarrollo Económico	0	0	0	0	0	0
Asuntos Económicos, Comerciales y Laborales en General	0	0	0	0	0	0
Agropecuaria, Silvicultura, Pesca y Caza	0	0	0	0	0	0
Combustibles y Energía	0	0	0	0	0	0
Minería, Manufacturas y Construcción	0	0	0	0	0	0
Transporte	0	0	0	0	0	0
Comunicaciones	0	0	0	0	0	0
Turismo	0	0	0	0	0	0
Ciencia, Tecnología e Innovación	0	0	0	0	0	0
Otras Industrias y Otros Asuntos Económicos	0	0	0	0	0	0
Otros	0	0	0	0	0	0
Transacciones de la Deuda Pública / Costo Financiero de la Deuda	0	0	0	0	0	0
Transferencias, Participaciones y Aportaciones entre Diferentes Niveles y Ordenes de Gobierno	0	0	0	0	0	0
Saneamiento del Sistema Financiero	0	0	0	0	0	0
Adeudos de Ejercicios Fiscales Anteriores	0	0	0	0	0	0
Total	39,280	395	39,675	31,350	29,019	8,325

Las cifras pueden presentar diferencias por redondeos.

**FORMATO 6 D) ESTADO ANALÍTICO DEL EJERCICIO DEL PRESUPUESTO DE EGRESOS DETALLADO - LDF
(CLASIFICACIÓN DE SERVICIOS PERSONALES POR CATEGORÍA)**

Instituto de Infraestructura Física Educativa del Estado de Quintana Roo ESTADO ANALÍTICO DEL PRESUPUESTO DE EGRESOS DETALLADO - Ley de Disciplina Financiera Clasificación de Servicios Personales por Categoría Del 01 de Enero al 31 de Diciembre de 2016 (Miles de Pesos)						
Concepto	Aprobado	Ampliaciones /Reducciones	Modificado	Devengado	Pagado	Subejercicio
I. Gasto No Etiquetado	24,566	565	25,131	24,968	23,774	163
Personal Administrativo y de Servicio Público	24,566	565	25,131	24,968	23,774	163
Magisterio	0	0	0	0	0	0
Servicios de Salud	0	0	0	0	0	0
Personal Administrativo	0	0	0	0	0	0
Personal Médico, Paramédico y afin	0	0	0	0	0	0
Seguridad Pública	0	0	0	0	0	0
Gastos asociados a la Implementación de Nuevas Leyes Federales o Reformas a las mismas	0	0	0	0	0	0
Sentencias laborales definitivas	0	0	0	0	0	0
II. Gasto Etiquetado	0	0	0	0	0	0
Personal Administrativo y de Servicio Público	0	0	0	0	0	0
Magisterio	0	0	0	0	0	0
Servicios de Salud	0	0	0	0	0	0
Personal Administrativo	0	0	0	0	0	0
Personal Médico, Paramédico y afin	0	0	0	0	0	0
Seguridad Pública	0	0	0	0	0	0
Gastos asociados a la Implementación de Nuevas Leyes Federales o Reformas a las mismas	0	0	0	0	0	0
Sentencias laborales definitivas	0	0	0	0	0	0
Total	24,566	565	25,131	24,968	23,774	163

Las cifras pueden presentar diferencias por redondeos.

RELACIÓN DE LAS CUENTAS BANCARIAS PRODUCTIVAS ESPECÍFICAS EN LAS CUALES SE DEPOSITEN LOS RECURSOS FEDERALES TRANSFERIDOS.

Instituto de Infraestructura Física Educativa del Estado de Quintana Roo		
Relación de cuentas bancarias productivas específicas		
Periodo 2016		
Fondo, Programa o Convenio	Datos de la Cuenta Bancaria	
	Institución Bancaria	Número de Cuenta
	<i>NO</i>	
	<i>APLICA</i>	

RELACIÓN DE ESQUEMAS BURSÁTILES Y DE COBERTURAS FINANCIERAS.

En relación al de esquemas bursátiles y de coberturas financieras, se aclara que no es aplicable al Instituto de Infraestructura Física Educativa del Estado de Quintana Roo ya que este Ente no realiza operaciones de dicha naturaleza, la presente es con la finalidad de dar cumplimiento al artículo 46, último párrafo Ley General de Contabilidad Gubernamental.

RELACIÓN DE BIENES QUE COMPONEN EL PATRIMONIO DEL ENTE PÚBLICO
(ENLACE WEB DE PUBLICACIÓN).

<http://archivo.transparencia.qroo.gob.mx/portal/Transparencia/DetallesDocumentosDependencias.php?IdUbicacion=63&Inciso=14>

INGRESOS POR APORTACIONES ESPECIALES FEDERALES

Instituto de Infraestructura Física Educativa del Estado de Quintana Roo Ingresos por Aportaciones Especiales Federales* Ejercicio 2016 (Miles de Pesos)		
Concepto	Recaudado	Integración (Recaudado / total de recaudado)
<i>NO APLICA</i>		
Total	0.00	0.0%

* Programas y Convenios Federales del ejercicio 2016, no incluye remanentes de ejercicios anteriores.

GASTOS POR APORTACIONES ESPECIALES FEDERALES

Instituto de Infraestructura Física Educativa del Estado de Quintana Roo Gastos Por Aportaciones Especiales Federales* Ejercicio 2016 (Miles de Pesos)				
Concepto	(A) Saldo del Devengado	(B) Saldo del Ejercido	(C) Saldo del Pagado	(A+B+C=D) Total
<i>NO APLICA</i>				
Total	0.00	0.00	0.00	0.00

* Programas y Convenios Federales del ejercicio 2016, no incluye remanentes de ejercicios anteriores.

ESTADO PRESUPUESTARIO DE INGRESOS Y EGRESOS

Instituto de Infraestructura Física Educativa del Estado de Quintana Roo			
ESTADO PRESUPUESTARIO DE INGRESOS Y EGRESOS			
Del 1 de enero al 31 de diciembre de 2016 y 2015			
(Miles de pesos)			
Concepto	CRI (Ingreso Recaudado)	2016	2015
Ingresos			
Impuestos	1	0	0
Cuotas y Aportaciones de seguridad social	2	0	0
Contribuciones de mejoras	3	0	0
Derechos	4	0	0
Productos	5	0	0
Aprovechamientos	6	0	0
Ingresos por ventas de bienes y servicios	7	5,777	0
Participaciones	81	0	0
Aportaciones	82	0	0
Convenios	83	0	0
Transferencias, Asignaciones, Subsidios y Otras	9		
Ayudas		27,843	26,688
Endeudamiento interno	0	0	0
Suma de ingresos		33,620	26,688
Concepto	COG (Egresos Devengados)	2016	2015
Egresos			
Servicios personales	1000	24,968	22,709
Materiales y suministros	2000	2,033	785
Servicios generales	3000	3,809	2,666
Transferencias, asignaciones, subsidios y otras ayudas	4000	0	0
Bienes muebles, inmuebles e intangibles	5000	540	0
Inversión pública	6000	0	0
Inversiones financieras y otras provisiones	7000	0	0
Participaciones y aportaciones	8000	0	0
Deuda pública	9000	0	0
Suma de egresos		31,350	26,160
(Superávit o Déficit) del ejercicio		2,270	528

ESTADOS ANALÍTICOS COMPARATIVOS DE INGRESOS PRESUPUESTARIOS.

Instituto de Infraestructura Física Educativa del Estado de Quintana Roo						
ESTADO ANALÍTICO DE INGRESOS						
CON BASE EN RECAUDADO						
Ejercicio 2016 comparativo con 2015						
(Miles de Pesos)						
Concepto	2015	2016		Variaciones respecto a:		Variación
	Recaudado	Estimado	Recaudado	Importe	%	Real *
Impuestos	0	0	0	0	0	
Cuotas y Aportaciones de Seguridad Social	0	0	0	0	0	
Contribuciones de Mejoras	0	0	0	0	0	
Derechos	0	0	0	0	0	
Productos	0	0	0	0	0	
Corriente	0	0	0	0	0	
Capital	0	0	0	0	0	
Aprovechamientos	0	0	0	0	0	
Corriente	0	0	0	0	0	
Capital	0	0	0	0	0	
Ingresos por Ventas de Bienes y Servicios	0	8,638	5,777	-2,862	-33.1%	
Participaciones y Aportaciones	0	0	0	0	0	
Transferencias, Asignaciones, Subsidios y Otras Ayudas	26,688	30,642	27,843	-2,798	-9.1%	1.8%
Ingresos Derivados de Financiamientos	0	0	0	0	0	
TOTALES	26,688	39,280	33,620	-5,660	-14.4%	22.9%

* Factor de deflatación 1.0251

Deflactado con el Índice de Precios Promedio del Consumidor de la ciudad de Chetumal, Q. Roo.

Las cifras pueden presentar diferencias por redondeos.

Instituto de Infraestructura Física Educativa del Estado de Quintana Roo						
ESTADO ANALÍTICO DE INGRESOS						
CON BASE EN RECAUDADO						
Ejercicio 2016 comparativo con 2015						
(Miles de Pesos)						
Concepto	2015	2016		Variaciones respecto a: Ingreso estimado 2016		Variación Real *
	Recaudado	Estimado	Recaudado	Importe	%	%
Ingresos del Gobierno	0	0	0	0		
Impuestos	0	0	0	0		
Contribuciones de Mejoras	0	0	0	0		
Derechos	0	0	0	0		
Productos	0	0	0	0		
Corriente	0	0	0	0		
Capital	0	0	0	0		
Aprovechamientos	0	0	0	0		
Corriente	0	0	0	0		
Capital	0	0	0	0		
Participaciones y Aportaciones	0	0	0	0		
Transferencias, ASignaciones, subsidios y Otras Ayudas	0	0	0	0		
Ingresos del Organismos y Empresas	26,688	39,280	33,620	-5,660	-14.4%	22.9%
Cuotas y Aportaciones de Seguridad social	0	0	0	0		
Ingresos por Ventas de Bienes y Servicios	0	8,638	5,777	-2,862	-33.1%	
Transferencias, Asignaciones, Subsidios y Otras Ayudas	26,688	30,642	27,843	-2,798	-9.1%	1.8%
Ingresos derivados de Financiamiento	0	0	0	0		
Ingresos Derivados de Financiamiento	0	0	0	0		
TOTALES	26,688	39,280	33,620	-5,660	-14.4%	22.9%

* Factor de deflatación 1.0251

Deflactado con el Índice de Precios Promedio del Consumidor de la ciudad de Chetumal, Q. Roo.

Las cifras pueden presentar diferencias por redondeos.

ESTADOS ANALÍTICOS COMPARATIVOS DEL EJERCICIO DEL PRESUPUESTO DE EGRESOS.

ESTADO ANALÍTICO COMPARATIVO DEL EJERCICIO DEL PRESUPUESTO DE EGRESOS POR OBJETO DEL GASTO.

Instituto de Infraestructura Física Educativa del Estado de Quintana Roo						
ESTADO ANALÍTICO DEL PRESUPUESTO DE EGRESOS						
CON BASE EN DEVENGADO						
Clasificación por Objeto del Gasto						
Ejercicio 2016 comparativo con 2015						
(Miles de Pesos)						
Concepto	2015	2016		Variaciones respecto a:		Variación
	Devengado	Aprobado	Devengado	Presupuesto Aprobado 2016	Importe	Real *
				Importe	%	%
Servicios Personales	22,709	24,566	24,968	402	1.6%	7.3%
Remuneraciones al Personal de Carácter Permanente	7,290	7,376	7,564	188	2.6%	1.2%
Remuneraciones al Personal de Carácter Transitorio	697	1,221	1,285	63	5.2%	79.8%
Remuneraciones Adicionales y Especiales	8,561	9,040	9,432	392	4.3%	7.5%
Seguridad Social	1,814	2,048	2,052	4	0.2%	10.4%
Otras Prestaciones Sociales y Económicas	3,700	3,865	3,931	66	1.7%	3.7%
Provisiones	0	327	0	-327	-100.0%	
Pago de Estímulos a Servidores Públicos	648	688	704	16	2.3%	6.0%
Materiales y Suministros	784	5,287	2,033	-3,254	-61.6%	152.8%
Materiales de Administración, Emisión de Documentos y Artículos Oficiales	250	2,125	1,333	-792	-37.3%	420.8%
Alimentos y Utensilios	47	78	58	-20	-25.7%	19.9%
Productos Alimenticios para Personas	46	74	58	-16	-21.7%	21.8%
Materiales y Artículos de Construcción y de Reparación	25	41	46	5	12.0%	77.2%
Productos Químicos, Farmacéuticos y de Laboratorio	0	6	0	-6	-100.0%	
Combustibles, Lubricantes y Aditivos	312	2,502	482	-2,020	-80.8%	50.4%
Herramientas, Refacciones y Accesorios Menores	150	528	73	-455	-86.3%	-52.8%
Servicios Generales	2,666	7,844	3,809	-4,035	-51.4%	39.4%
Servicios Básicos	560	858	620	-237	-27.7%	8.0%
Servicios Profesionales, Científicos, Técnicos y Otros Servicios	524	857	656	-201	-23.5%	22.1%
Servicios Financieros, Bancarios y Comerciales	68	295	34	-261	-88.5%	-51.2%
Servicios de Instalación, Reparación, Mantenimiento y Conservación	259	799	551	-248	-31.0%	107.4%
Servicios de Comunicación Social y Publicidad	0	0	4	4		
Servicios de Traslado y Viáticos	390	3,349	642	-2,707	-80.8%	60.5%
Servicios Oficiales	2	4	0	-4	-100.0%	-100.0%
Otros Servicios Generales	863	1,682	1,303	-380	-22.6%	47.3%
Transferencias, Asignaciones, Subsidios y Otras Ayudas	0	0	0	0		
Transferencias Internas y Asignaciones al Sector Público	0	0	0	0		
Subsidios y Subvenciones	0	0	0	0		
Ayudas Sociales	0	0	0	0		
Pensiones y Jubilaciones	0	0	0	0		
Transferencias a Fideicomisos, Mandatos y Otros Análogos	0	0	0	0		
Transferencias a la Seguridad Social	0	0	0	0		
Donativos	0	0	0	0		
Transferencias al Exterior	0	0	0	0		
Bienes Muebles, Inmuebles e Intangibles	0	1,584	540	-1,043	-65.9%	
Mobiliario y Equipo de Administración	0	960	390	-570	-59.4%	
Mobiliario y Equipo Educativo y Recreativo	0	12	0	-12	-100.0%	
Equipo e Instrumental Médico y de Laboratorio	0	0	0	0		
Vehículos y Equipo de Transporte	0	330	0	-330	-100.0%	
Equipo de Defensa y Seguridad	0	0	0	0		
Maquinaria, Otros Equipos y Herramientas	0	14	78	64	477.6%	
Activos Biológicos	0	0	0	0		
Bienes Inmuebles	0	0	0	0		
Activos Intangibles	0	268	73	-195	-72.9%	
Inversión Pública	0	0	0	0		
Obra Pública en Bienes de Dominio Público	0	0	0	0		
Obra Pública en Bienes Propios	0	0	0	0		
Proyectos Productivos y Acciones de Fomento	0	0	0	0		
Inversiones Financieras y Otras Provisiones	0	0	0	0		
Inversiones para el Fomento de Actividades Productivas	0	0	0	0		
Acciones y Participaciones de Capital	0	0	0	0		
Compra de Títulos y Valores	0	0	0	0		
Concesión de Préstamos	0	0	0	0		
Inversiones en Fideicomisos, Mandatos y Otros Análogos	0	0	0	0		
Otras Inversiones Financieras	0	0	0	0		
Participaciones y Aportaciones	0	0	0	0		
Participaciones	0	0	0	0		

Instituto de Infraestructura Física Educativa del Estado de Quintana Roo ESTADO ANALÍTICO DEL PRESUPUESTO DE EGRESOS CON BASE EN DEVENGADO Clasificación por Objeto del Gasto Ejercicio 2016 comparativo con 2015 (Miles de Pesos)						
Concepto	2015	2016		Variaciones respecto a: Presupuesto Aprobado 2016		Variación Real *
	Devengado	Aprobado	Devengado	Importe	%	%
Aportaciones	0	0	0	0	0	
Convenios	0	0	0	0	0	
Deuda Pública	0	0	0	0	0	
Amortización de la Deuda Pública	0	0	0	0	0	
Intereses de la Deuda Pública	0	0	0	0	0	
Comisiones de la Deuda Pública	0	0	0	0	0	
Gastos de la Deuda Pública	0	0	0	0	0	
Costo por Coberturas	0	0	0	0	0	
Apoyos Financieros	0	0	0	0	0	
Adeudos de Ejercicios Fiscales Anteriores (ADEFAS)	0	0	0	0	0	
ADEFAS	0	0	0	0	0	
TOTALES	26,160	39,280	31,350	-7,930	-20.2%	16.9%

* Factor de deflatación 1.0251

Deflactado con el Índice de Precios Promedio del Consumidor de la ciudad de Chetumal, Q. Roo.

Las cifras pueden presentar diferencias por redondeos.

ESTADO ANALÍTICO DEL EJERCICIO DEL PRESUPUESTO DE EGRESOS EN CLASIFICACIÓN POR TIPO DE GASTO.

Instituto de Infraestructura Física Educativa del Estado de Quintana Roo ESTADO ANALÍTICO DEL PRESUPUESTO DE EGRESOS CON BASE EN DEVENGADO Clasificación Económica Ejercicio 2016 comparativo con 2015 (Miles de Pesos)						
Concepto	2015	2016		Variaciones respecto a: Presupuesto Aprobado 2016		Variación Real *
	Devengado	Aprobado	Devengado	Importe	%	%
Gastos Corrientes	26,160	37,696	30,810	-6,887	-18.3%	14.9%
Gastos de Capital	0	1,584	540	-1,043	-65.9%	
Amortizaciones de la Deuda y Disminución de Pasivos	0	0	0	0		
Pensiones y Jubilaciones	0	0	0	0		
Participaciones	0	0	0	0		
TOTALES	26,160	39,280	31,350	-7,930	-20.2%	16.9%

* Factor de deflactación 1.0251

Deflactado con el Índice de Precios Promedio del Consumidor de la ciudad de Chetumal, Q. Roo.

Las cifras pueden presentar diferencias por redondeos.

ESTADO ANALÍTICO COMPARATIVO DEL EJERCICIO DEL PRESUPUESTO DE EGRESOS EN CLASIFICACIÓN ADMINISTRATIVA

Instituto de Infraestructura Física Educativa del Estado de Quintana Roo ESTADO ANALÍTICO DEL PRESUPUESTO DE EGRESOS CON BASE EN DEVENGADO Clasificación Administrativa Ejercicio 2016 comparativo con 2015 (Miles de Pesos)						
Concepto	2015	2016		Variaciones respecto a: Presupuesto Aprobado 2016		Variación Real *
	Devengado	Aprobado	Devengado	Importe	%	%
Dirección Administrativa	4,499	4,853	4,469	-384	-7.9%	-3.1%
Dirección de Bienes Adquiridos en Tránsito	2,152	2,764	2,197	-566	-20.5%	-0.4%
Dirección de Control y Seguimiento y Obra	6,541	15,990	11,206	-4,783	-29.9%	67.1%
Dirección de Planeación	4,999	5,751	5,528	-223	-3.9%	7.9%
Dirección General	4,473	6,147	4,467	-1,680	-27.3%	-2.6%
Dirección Jurídica	1,375	1,453	1,358	-95	-6.5%	-3.6%
Secretaría Técnica	2,120	2,322	2,124	-198	-8.5%	-2.3%
	0	0	0	0		
TOTALES	26,160	39,280	31,350	-7,930	-20.2%	16.9%

* Factor de deflactación 1.0251

Deflactado con el Índice de Precios Promedio del Consumidor de la ciudad de Chetumal, Q. Roo.

Las cifras pueden presentar diferencias por redondeos.

ESTADO ANALÍTICO DEL EJERCICIO DEL PRESUPUESTO DE EGRESOS EN CLASIFICACIÓN FUNCIONAL

Instituto de Infraestructura Física Educativa del Estado de Quintana Roo						
ESTADO ANALÍTICO DEL PRESUPUESTO DE EGRESOS						
CON BASE EN DEVENGADO						
Clasificación Funcional						
Ejercicio 2016 comparativo con 2015						
(Miles de Pesos)						
Concepto	2015	2016		Variaciones respecto a: Presupuesto Aprobado 2016		Variación Real *
	Devengado	Aprobado	Devengado	Importe	%	%
Gobierno	0	0	0	0		
Legislación	0	0	0	0		
Justicia	0	0	0	0		
Coordinación de la Política de Gobierno	0	0	0	0		
Relaciones Exteriores	0	0	0	0		
Asuntos Financieros y Hacendarios	0	0	0	0		
Seguridad Nacional	0	0	0	0		
Asuntos de Orden Público y de Seguridad Interior	0	0	0	0		
Otros Servicios Generales	0	0	0	0		
Desarrollo Social	26,160	39,280	31,350	-7,930	20.2%	16.9%
Protección Ambiental	0	0	0	0		
Vivienda y Servicios a la Comunidad	0	0	0	0		
Salud	0	0	0	0		
Recreación, Cultura y Otras Manifestaciones Sociales	0	0	0	0		
Educación	26,160	39,280	31,350	-7,930	20.2%	16.9%
Protección Social	0	0	0	0		
Otros Asuntos Sociales	0	0	0	0		
Desarrollo Económico	0	0	0	0		
Asuntos Económicos, Comerciales y Laborales en General	0	0	0	0		
Agropecuaria, Silvicultura, Pesca y Caza	0	0	0	0		
Combustibles y Energía	0	0	0	0		
Minería, Manufacturas y Construcción	0	0	0	0		
Transporte	0	0	0	0		
Comunicaciones	0	0	0	0		
Turismo	0	0	0	0		
Ciencia, Tecnología e Innovación	0	0	0	0		
Otras Industrias y Otros Asuntos Económicos	0	0	0	0		
Otros	0	0	0	0		
Transacciones de la Deuda Pública / Costo Financiero de la Deuda	0	0	0	0		
Transferencias, Participaciones y Aportaciones entre Diferentes Niveles y	0	0	0	0		
Ordenes de Gobierno	0	0	0	0		
Saneamiento del Sistema Financiero	0	0	0	0		
Adeudos de Ejercicios Fiscales Anteriores	0	0	0	0		
TOTALES	26,160	39,280	31,350	-7,930	20.2%	16.9%

* Factor de deflatación 1.0251

Deflactado con el Índice de Precios Promedio del Consumidor de la ciudad de Chetumal, Q. Roo.

Las cifras pueden presentar diferencias por redondeos.

ESTADO ANALÍTICO DE AVANCE FINANCIERO DE PROGRAMAS Y PROYECTOS DE INVERSIÓN.

INSTITUTO DE INFRAESTRUCTURA FÍSICA EDUCATIVA DEL ESTADO DE QUINTANA ROO ESTADO ANALÍTICO DE AVANCES FINANCIERO DE PROGRAMAS Y PROYECTOS DE INVERSIÓN Programas y Proyectos de Inversión Del 01 de Enero al 31 de Diciembre de 2016 (Miles de Pesos)								
Programa	Programa Presupuestario / Proyecto	Aprobado	Ampliación (Reducción)	Modificado	Comprometido	Devengado	Pagado	Subejercicio
<p><i>NO APLICA</i></p>								