

SERVICIOS AEREOS EJECUTIVOS S.A. DE C.V.

CONTENIDO

INTRODUCCIÓN

1 INFORMACIÓN CONTABLE

- 1.1 Estado de Situación Financiera
- 1.2 Estado de Actividades
- 1.3 Estado de Variación en la Hacienda Pública
- 1.4 Estado de Cambios en la Situación Financiera
- 1.5 Estado de Flujos de Efectivo
- 1.6 Estado Analítico del Activo
- 1.7 Estado Analítico de la Deuda y Otros Pasivos
- 1.8 Informe sobre Pasivos Contingentes
- 1.9 Notas a los Estados Financieros

2 INFORMACIÓN PRESUPUESTARIA

- 2.1 Estado analítico de ingresos
 - 2.1.1 Análisis y evolución de los ingresos presupuestarios
- 2.2 Estados analíticos del ejercicio del Presupuesto de Egresos 2019
 - 2.2.1 Estado analítico del ejercicio del Presupuesto de Egresos por Objeto del gasto
 - 2.2.2 Estado analítico del ejercicio del Presupuesto de Egresos en clasificación Económica
 - 2.2.3 Estado analítico del ejercicio del Presupuesto de Egresos en clasificación Administrativa
 - 2.2.4 Estado analítico del ejercicio del Presupuesto de Egresos en clasificación Funcional
 - 2.2.5 Endeudamiento Neto
 - 2.2.6 Intereses de la Deuda
 - 2.2.7 Indicadores de Postura Fiscal
- 2.3 Análisis del Ejercicio del Presupuesto de Egresos.
 - 2.3.1 Presupuesto aprobado y adecuaciones.
 - 2.3.2 Ejercicio del Presupuesto de Egresos 2019.

3 INFORMACIÓN PROGRAMÁTICA

- 3.1 Gasto por Categoría programática
 - 3.1.1 Programas Presupuestarios
 - 3.1.2 Análisis del Ejercicio del Presupuesto de Egresos, por Clasificación Funcional Programática

3.2 Indicadores para resultados

3.2.1 Principales Indicadores por programa, función y objetivo estratégico

3.2.2 Principales Indicadores de Programas Presupuestarios

3.2.3 Principales Acciones y Resultados de la gestión de Programas Presupuestarios

3.2.3.1 De los programas y actividades institucionales

3.2.3.2 De los programas y Proyectos Destinados a la Atención de la Igualdad de Hombres y Mujeres

3.2.3.2.1 De los programas orientados a la atención de la Perspectiva de Género.

3.2.3.2.2 De los programas orientados a la atención de los Derechos de las Niñas, Niños y Adolescentes.

4 ANEXOS

- Formatos referidos por la Ley de Disciplina Financiera de las Entidades Federativas y Municipios.
- Relación de las cuentas bancarias productivas específicas en las cuales se depositen los recursos federales transferidos.
- Relación de esquemas bursátiles y de coberturas financieras.
- Relación de bienes que componen el patrimonio del ente público (enlace web donde está publicado).
- Ingresos por aportaciones especiales federales.
- Gastos por aportaciones especiales federales.
- Estado presupuestario de ingresos y egresos.
- Estados analíticos comparativos de ingresos presupuestarios.
- Estados analíticos comparativos del ejercicio del Presupuesto de Egresos.
 - Estado analítico del ejercicio del Presupuesto de Egresos por Objeto del gasto
 - Estado analítico del ejercicio del Presupuesto de Egresos en clasificación por Tipo de Gasto.
 - Estado analítico del ejercicio del Presupuesto de Egresos en clasificación Administrativa
 - Estado analítico del ejercicio del Presupuesto de Egresos en clasificación Funcional
- Estado analítico de Avance Financiero de Programas y Proyectos de Inversión.

INTRODUCCIÓN

El VIP Servicios Aéreos Ejecutivos S.A. de C.V., fue constituido como una empresa privada el 26 de mayo de 1994. Mediante Escritura numero 37,357 protocolizada ante Notario Público N° 25 del Distrito Federal, con objeto de prestar un servicio público de transporte aéreo no regular de pasajeros.

El 23 de noviembre de 1995 se celebra contrato de compra venta (48 acciones) con el Gobierno del Estado de Quintana Roo.

En la asamblea General Ordinaria de accionistas celebrada el 10 de febrero de 1996, se autoriza la venta de 48 acciones al Gobierno del Estado de Quintana Roo, formalizándose dicha adquisición mediante la transmisión de las acciones lo que permitió perfeccionar el contrato de compraventa celebrado el 23 de noviembre de 1994.

MISIÓN

La empresa VIP SERVICIOS AEREOS EJECUTIVOS S.A. DE C.V. busca satisfacer las necesidades de nuestros clientes a través de un servicio de transportación excelente, otorgando con amabilidad y eficiencia, reservando la integridad, calidad de nuestros servicios, ser reconocidos como una empresa confiable y segura con servicios de calidad y competitivos que este satisfaga las necesidades de los clientes..

VISIÓN

Ser una empresa eficiente que integra a la cadena de servicios tecnología avanzada y capacitación constante; además de ser generadora de empleos a la comunidad quintanarroense.

OBJETIVOS

Las principales atribuciones conferidas a la Empresa de Participación Estatal Mayoritaria consignada en acta modificatoria con fecha de 13 de agosto de 2004, de VIP Servicios Aéreos Ejecutivos S.A. de C.V., al que le corresponden los siguientes asuntos:

- Atender aspectos industriales o comerciales con un propósito preponderantemente económico enfocado al desarrollo del estado y para satisfacción de necesidades sociales.
- Prestar el servicio público de transporte aéreo no regular de pasajeros y carga. La sociedad llevará a cabo por sí misma la explotación de las vías generales de comunicación y no podrá en ningún caso y por ningún motivo organizar sociedades a quienes puedan ceder los derechos adquiridos en la concesión;
- Obtener, utilizar y aprovechar permisos o concesiones para la prestación del servicio público aéreo no regular. Si la sociedad obtuviere concesiones, en ningún caso, podrá

directa o indirectamente ceder, hipotecar, ni gravar o enajenar la concesión o los derechos que de ellas deriven;

- Adquirir, utilizar y enajenar por cualquier título legal de toda clase de aviones, helicópteros, equipos de vuelo, vehículos, bienes muebles e inmuebles y derechos reales o personales que sean necesarios o convenientes para la realización de su objeto;
- Prestar y/o contratar toda clase de servicios de asesoría, supervisión, administrativos o técnicos relacionados con la prestación del servicio público de transportación aérea no regular;
- Obtener, adquirir, utilizar o enajenar por cualquier título, de patentes, marcas y nombres comerciales o derechos sobre ellos, en México y en el extranjero, que se relacionan con los objetos anteriores;
- Emitir, endosar en general, la negociación con toda clase de títulos de crédito, incluyendo obligaciones con o sin garantía real y cédulas hipotecarias;
- Otorgar garantías, incluyendo avales respecto del pago o cumplimiento de adeudos y obligaciones de otras empresas, cuando la sociedad tenga o controle en aquella una participación o interés, sea subsidiaría o tenga relaciones de negocios con cualquiera de dichas empresas;
- Adquirir, usar o utilizar y enajenar, por cualquier título legal, de toda clase de medios de transporte, para el uso de la sociedad y que pudieren ser necesarios o convenientes para la realización de los negocios de la sociedad;
- Participar en otras sociedades mediante la compra de acciones;
- Celebrar todo tipo de actos o contratos, cualquiera que sea su naturaleza, necesarios o convenientes para el cumplimiento del objeto social, incluyendo el obligarse solidariamente, el otorgar garantías y avales por terceros y la suscripción de títulos de créditos;
- Celebrar contratos de arrendamientos con aeropuerto y servicios auxiliares para instalar oficinas en el aeropuerto internacional de la ciudad de Chetumal, estado de Quintana Roo;
- Prestar asistencia en tierra a terceros, el establecimiento de oficina de despacho y control de vuelos y servicios conexos en el aeropuerto de la ciudad de Chetumal, estado de Quintana Roo;
- Prestar el servicio de transportación terrestre de pasajeros de y hacia los puertos marítimos y aeropuertos en las carreteras de jurisdicción federal, lo anterior con fundamento en el artículo 18 fracción VI del reglamento de auto transporte federal y servicios auxiliares;
- Celebrar todo tipo de actos y contratos con aerolíneas nacionales e internacionales, Tour operadoras y similares que permitan a la sociedad la venta al público de boletaje para transporte aéreo nacional e internacional, la compraventa en general de todo tipo de paquetes turísticos con empresas nacionales, extranjeras y público en general, así como

obtener, utilizar y aprovechar permisos o concesiones para la prestación de servicio al público de arrendamiento de vehículos.

- Administrar, operar, explotar y, en su caso, construir aeropuertos en los términos 10 y 14 de la Ley de Aeropuertos.

1 INFORMACIÓN CONTABLE

1.1 ESTADO DE SITUACIÓN FINANCIERA

VIP SERVICIOS AEREOS EJECUTIVOS S.A. DE C.V.					
ESTADO DE SITUACIÓN FINANCIERA					
Al 31 de diciembre de 2019 y al 31 de diciembre de 2018					
(Miles de pesos)					
Activo	2019	2018	Pasivo	2019	2018
Activo circulante			Pasivo circulante		
Efectivo y equivalentes	242	249	Cuentas por pagar a corto plazo	31,547	36,161
Derechos a recibir efectivo o equivalentes	30,159	31,972	Documentos por pagar a corto plazo	0	0
Derechos a recibir bienes o servicios	4,009	6,177	Porción a corto plazo de la deuda pública a largo plazo	0	0
Inventarios	0	0	Títulos y valores a corto plazo	0	0
Almacenes	0	0	Pasivos diferidos a corto plazo	99	150
Estimación por pérdida o deterioro de activos circulantes	0	0	Fondos y bienes de terceros en garantía y/o administración a corto plazo	0	0
Otros activos circulantes	27	27	Provisiones a corto plazo	0	0
			Otros pasivos a corto plazo	0	0
Total de activos circulantes	34,437	38,425	Total de pasivos circulantes	31,646	36,311
Activo no circulante			Pasivo no circulante		
Inversiones financieras a largo plazo	0	0	Cuentas por pagar a largo plazo	0	0
Derechos a recibir efectivo o equivalentes a largo plazo	0	0	Documentos por pagar a largo plazo	0	0
Bienes inmuebles, infraestructura y construcciones en proceso	0	0	Deuda pública a largo plazo	0	0
Bienes muebles	76,216	76,296	Pasivos diferidos a largo plazo	0	0
Activos intangibles	372	372	Fondos y bienes de terceros en garantía y/o en administración a largo plazo	0	0
Depreciación, deterioro y amortización acumulada de bienes	-42,143	-41,552	Provisiones a largo plazo	0	0
Activos diferidos	0	0			
Estimación por pérdida o deterioro de activos no circulantes	0	0	Total de pasivos no circulantes	0	0
Otros activos no circulantes	0	0	Total del pasivo	31,646	36,311
			Hacienda pública/patrimonio		
			Hacienda pública/patrimonio contribuido	0	0
			Aportaciones	67,408	67,408
			Aportación para futuros Aumentos	121,229	8,000
			Donaciones de capital	0	0
			Actualización de la hacienda pública/patrimonio	0	0
			Hacienda pública/patrimonio generado	0	0
			Resultados del ejercicio (Ahorro/desahorro)	-5,992	-17,634
			Resultados de ejercicios anteriores	-	-21,776
			Revalúos	0	0
			Reservas	1,232	1,232
			Rectificaciones de resultados de ejercicios anteriores	0	0
			Exceso o insuficiencia en la actualización de la hacienda pública/patrimonio	0	0
			Resultado por posición monetaria	0	0
			Resultado por tenencia de activos no monetarios	0	0
Total de activos no circulante	34,445	35,116	Total hacienda pública/patrimonio	37,236	37,230
Total del activo	68,882	73,541	Total del pasivo y hacienda pública/patrimonio	68,882	73,541

"Bajo protesta de decir la verdad que los estados financieros y sus notas son razonablemente correctos y son responsabilidad del emisor".

Directora General

Lcdo. Juan José Fernández Carrillo

Director de Administración y Finanzas

Mtro. Héctor Enrique Castillo Madrid

Coordinador General de Contabilidad

L.C. Aurora Briceño Gamboa

1.2 ESTADO DE ACTIVIDADES

VIP SERVICIOS AEREOS EJECUTIVOS S.A. DE C.V.		
ESTADO DE ACTIVIDADES		
Del 1 de enero al 31 de diciembre de 2019 y año fiscal de 2018		
(Miles de pesos)		
Concepto	2019	2018
INGRESOS Y OTROS BENEFICIOS		
Ingresos de Gestión:	29,588	11,201
Impuestos	0	0
Cuotas y aportaciones de seguridad social	0	0
Contribuciones de mejoras	0	0
Derechos	0	0
Productos	0	0
Aprovechamientos	0	0
Ingresos por Venta de Bienes y Prestación de Servicios	29,588	11,201
Participaciones, Aportaciones, Convenios, Incentivos Derivados de la Colaboración Fiscal, Fondos Distintos de Aportaciones, Transferencias, Asignaciones, Subsidios y Subvenciones, y Pensiones y Jubilaciones.	0	0
Participaciones, Aportaciones, Convenios, Incentivos Derivados de la Colaboración Fiscal y Fondos Distintos de Aportaciones	0	0
Transferencias, Asignaciones, Subsidios y Subvenciones, y Pensiones y Jubilaciones.	0	0
Otros Ingresos y Beneficios	1,567	2,976
Ingresos Financieros	3	46
Incremento por Variación de Inventarios	0	0
Disminución del Exceso de Estimaciones por Pérdida o Deterioro u Obsolescencia	0	0
Disminución del Exceso de Provisiones	0	0
Otros Ingresos y Beneficios Varios	1,564	2,930
Total de Ingresos y Otros Beneficios	31,155	14,177
GASTOS Y OTRAS PÉRDIDAS		
Gastos de Funcionamiento	35,090	28,589
Servicios Personales	13,723	11,870
Materiales y Suministros	3,125	2,682
Servicios Generales	18,242	14,037
Transferencias, Asignaciones, Subsidios y Otras Ayudas	0	0
Transferencias Internas y Asignaciones al Sector Público	0	0
Transferencias al Resto del Sector Público	0	0
Subsidios y Subvenciones	0	0
Ayudas Sociales	0	0
Pensiones y Jubilaciones	0	0
Transferencias A fideicomisos, Mandatos y Contratos Análogos	0	0
Transferencias a la Seguridad Social	0	0
Donativos	0	0
Transferencias al Exterior	0	0
Participaciones y Aportaciones	0	0
Participaciones	0	0
Aportaciones	0	0
Convenios	0	0
Intereses, Comisiones y Otros Gastos de la Deuda Pública	0	0
Intereses de la Deuda Pública	0	0
Comisiones de la Deuda Pública	0	0
Gastos de la Deuda Pública	0	0
Costo por Coberturas	0	0
Apoyos Financieros	0	0
Otros Gastos y Pérdidas Extraordinarias	2,057	3,221
Estimaciones, Depreciaciones, Deterioros, Obsolescencia y Amortizaciones	671	600
Provisiones	0	0
Disminución de Inventarios	0	0
Aumento por Insuficiencia de Estimaciones por Pérdida o Deterioro u Obsolescencia	0	0
Aumento por Insuficiencia de Provisiones	0	0
Otros Gastos	1,386	2,621
Inversión Pública	0	0
Inversión Pública no Capitalizable	0	0
Total de Gastos y Otras Pérdidas	37,147	31,810
RESULTADOS DEL EJERCICIO (AHORRO/DESAHORRO)	-5,992	-17,633

"Bajo protesta de decir la verdad que los estados financieros y sus notas son razonablemente correctos y son responsabilidad del emisor".

Directora General

Ledo. Juan José Fernández Carrillo

Director de Administración y Finanzas

Mtro. Héctor Enrique Castillo Madrid

Coordinador General de Contabilidad

L.C. Aurora Briceño Gamboa

1.3 ESTADO DE VARIACIÓN EN LA HACIENDA PÚBLICA

VIP SERVICIOS AEREOS EJECUTIVOS S.A. DE C.V. ESTADO DE VARIACIÓN EN LA HACIENDA PÚBLICA Del 1 de enero al 31 de diciembre de 2019 y año fiscal de 2018 (Miles de pesos)					
Concepto	Hacienda Pública/Patrimonio Contribuido	Hacienda Pública/Patrimonio Generado de Ejercicios Anteriores	Hacienda Pública/Patrimonio Generado del Ejercicio	Exceso o Insuficiencia en la Actualización de la Hacienda Pública/Patrimonio	Total
Hacienda Pública/Patrimonio Contribuido Neto del Ejercicio 2018	75,408	0	0	0	75,408
Aportaciones	75,408	0	0	0	75,408
Donaciones de Capital	0	0	0	0	0
Actualización de la Hacienda Pública/Patrimonio	0	0	0	0	0
Hacienda Pública/Patrimonio Generado Neto del Ejercicio 2018	0	-20,544	-17,634	0	-38,178
Resultados del Ejercicio (Ahorro/Desahorro)	0	0	-17,634	0	-17,634
Resultados de Ejercicios Anteriores	0	-21,776	0	0	-21,776
Revalúos	0	0	0	0	0
Reservas	0	1,232	0	0	1,232
Reclasificación de Resultados de Ejercicios Anteriores	0	0	0	0	0
Exceso o Insuficiencia en la Actualización de la Hacienda Pública/Patrimonio Neto del Ejercicio 2018	0	0	0	0	0
Resultado por Posición Monetaria	0	0	0	0	0
Resultado por Tenencia de Activos no Monetarios	0	0	0	0	0
Hacienda Pública/ Patrimonio Neto Final De Ejercicio 2018	75,408	-20,544	-17,634	0	37,230
Cambios en la Hacienda Pública/Patrimonio Contribuido Neto del Ejercicio 2019	113,229	0	0	0	113,229
Aportaciones	113,229	0	0	0	113,229
Donaciones de Capital	0	0	0	0	0
Actualización de la Hacienda Pública/Patrimonio	0	0	0	0	0
Variaciones de la Hacienda Pública/Patrimonio Generado Neto del Ejercicio 2019	0	-124,865	11,642	0	-113,223
Resultados del Ejercicio (Ahorro/Desahorro)	0	0	-5,992	0	-5,992
Resultados de Ejercicios Anteriores	0	-124,865	17,634	0	-107,231
Revalúos	0	0	0	0	0
Reservas	0	0	0	0	0
Rectificaciones de Resultados de Ejercicios Anteriores	0	0	0	0	0
Cambios en el Exceso o Insuficiencia en la Actualización de la Hacienda Pública/ Patrimonio Neto del Ejercicio 2019	0	0	0	0	0
Resultado por Posición Monetaria	0	0	0	0	0
Resultado por Tenencia de Activos no Monetarios	0	0	0	0	0
Hacienda Pública/Patrimonio Neto Final del Ejercicio 2019	188,638	-145,409	-5,992	0	37,236

"Bajo protesta de decir verdad declaramos que los Estados Financieros y sus notas, son razonablemente correctos y son responsabilidad del emisor"

Director General

Ldo. Juan José Fernández Carrillo

Coordinador General de Contabilidad

L.C. Arcón Gamba Briceño

Director de Administración y Finanzas

Mtro. Héctor Enrique Castillo Madrid

1.4 ESTADO DE CAMBIOS EN LA SITUACIÓN FINANCIERA

VIP SERVICIOS AEREOS EJECUTIVOS S.A. DE C.V. ESTADO DE CAMBIOS EN LA SITUACIÓN FINANCIERA del 1 de enero al 31 de diciembre de 2019 (Miles de pesos)		
	Origen	Aplicación
Activo		
Activo circulante	3,988	0
Efectivo y equivalentes	7	0
Derechos a recibir efectivo o equivalentes	1,813	0
Derechos a recibir bienes o servicios	2,168	0
Inventarios	0	0
Almacenes	0	0
Estimación por pérdida o deterioro de activos circulantes	0	0
Otros activos circulantes	0	0
Activo no circulante	671	0
Inversiones financieras a largo plazo	0	0
Derechos a recibir efectivo o equivalentes a largo plazo	0	0
Bienes inmuebles, infraestructura y construcciones en proceso	0	0
Bienes muebles	80	0
Activos intangibles	0	0
Depreciación, deterioro y amortización acumulada de bienes	591	0
Activos diferidos	0	0
Estimación por pérdida o deterioro de activos no circulantes	0	0
Otros activos no circulantes	0	0
Pasivo		
Pasivo circulante	0	4,664
Cuentas por pagar a corto plazo	0	4,613
Documentos por pagar a corto plazo	0	0
Porción a corto plazo de la deuda pública a largo plazo	0	0
Titulos y valores a corto plazo	0	0
Pasivos diferidos a corto plazo	0	51
Fondos y bienes de terceros en garantía y/o administración a corto plazo	0	0
Provisiones a corto plazo	0	0
Otros pasivos a corto plazo	0	0
Pasivo no circulante	0	0
Cuentas por pagar a largo plazo	0	0
Documentos por pagar a largo plazo	0	0
Deuda pública a largo plazo	0	0
Pasivos diferidos a largo plazo	0	0
Fondos y bienes de terceros en garantía y/o en administración a largo plazo	0	0
Provisiones a largo plazo	0	0
Hacienda pública/patrimonio		
Hacienda pública/patrimonio contribuido	0	0
Aportaciones	0	0
Aportaciones para futuros aumentos	113,229	0
Donaciones de capital	0	0
Actualización de la hacienda pública/patrimonio	0	0
Hacienda pública/patrimonio generado	11,642	124,865
Resultados del ejercicio (ahorro/desahorro)	11,642	0
Resultados de ejercicios anteriores	0	124,865
Revaluos	0	0
Reservas	0	0
Rectificaciones de resultados de ejercicios anteriores	0	0
Exceso o insuficiencia en la actualización de la hacienda pública/patrimonio	0	0
Resultado por posición monetaria	0	0
Resultado por tenencia de activos no monetarios	0	0

"Bajo protesta de decir verdad declaramos que los Estados Financieros y sus notas, son razonablemente correctos y son responsabilidad del emisor"

Director General

Lcdo. Juan José Fernández Carrillo

Director de Administración y Finanzas

Mtro. Héctor Enrique Castillo Madrid

Coordinador General de Contabilidad

L.C. Aurora Briceño Gamboa

1.5 ESTADO DE FLUJO DE EFECTIVO

VIP SERVICIOS AEREOS EJECUTIVOS S.A. DE C.V.			
ESTADO DE FLUJOS DE EFECTIVO			
Del 1 de enero al 31 de diciembre de 2019 y año fiscal de 2018			
(Miles de pesos)			
Concepto	2019	2018	
Flujos de Efectivo de las Actividades de Operación			
Origen	148,956	37,050	
Impuestos	0	0	
Cuotas y Aportaciones de Seguridad Social	0	0	
Contribuciones de Mejoras	0	0	
Derechos	0	0	
Productos	0	0	
Aprovechamientos	0	0	
Ingresos por Venta de Bienes y Prestación de Servicios	29,588	11,201	
Participaciones, Aportaciones, Convenios, Incentivos Derivados de la Colaboración Fiscal y Fondos Distintos de Aportaciones	0	0	
Transferencias, Asignaciones, Subsidios y Subvenciones, y Pensiones y Jubilaciones	0	0	
Otros Orígenes de Operación	119,368	25,849	
Aplicación	149,043	36,788	
Servicios Personales	13,723	11,870	
Materiales y Suministros	3,125	2,682	
Servicios Generales	18,242	14,037	
Transferencias Internas y Asignaciones al Sector Público	0	0	
Transferencias al Resto del Sector Público	0	0	
Subsidios y Subvenciones	0	0	
Ayudas Sociales	0	0	
Pensiones y Jubilaciones	0	0	
Transferencias A fideicomisos, Mandatos y Contratos Análogos	0	0	
Transferencias a la Seguridad Social	0	0	
Donativos	0	0	
Transferencias al Exterior	0	0	
Participaciones	0	0	
Aportaciones	0	0	
Convenios	0	0	
Otras Aplicaciones de Operación	113,953	8,169	
Flujos Netos de Efectivo por Actividades de Operación	-87	292	
Flujos de Efectivos de las Actividades de Inversión			
Origen	80	0	
Bienes Inmuebles, Infraestructura y Construcciones en Proceso	0	0	
Bienes Muebles	80	0	
Otros Orígenes de Inversión	0	0	
Aplicación	0	-890	
Bienes Inmuebles, Infraestructura y Construcciones en Proceso	0	0	
Bienes Muebles	0	-890	
Otras Aplicaciones de Inversión	0	0	
Flujos Netos de Efectivo por Actividades de Inversión	80	-890	
Flujo de Efectivo de las Actividades de Financiamiento			
Origen	0	0	
Endeudamiento Neto	0	0	
Interno	0	0	
Externo	0	0	
Otros Orígenes de Financiamiento	0	0	
Aplicación	0	0	
Servicios de la Deuda	0	0	
Interno	0	0	
Externo	0	0	
Otras Aplicaciones de Financiamiento	0	0	
Flujos Netos de Efectivo por Actividades de Financiamiento	0	0	
Incremento/Disminución Neta en el Efectivo y Equivalentes al Efectivo	-7	-598	
Efectivo y Equivalentes al Efectivo al Inicio del Ejercicio	249	847	
Efectivo y Equivalentes al Efectivo al Final del Ejercicio	242	249	

*Bajo protesta de decir verdad declaramos que los Estados Financieros y sus notas, son razonablemente correctos y son responsabilidad del emisor.

Director General

Lcdo. Juan José Fernández Carrillo

Director de Administración y Finanzas

Mtro. Héctor Enrique Casillo Madrid

Coordinador General de Contabilidad

L.C. Aurora Briceño Gamboa

1.6 ESTADO ANALÍTICO DEL ACTIVO

VIP SERVICIOS AEREOS EJECUTIVOS S.A. DE C.V.					
Estado Analítico del Activo					
Del 1 de enero al 31 de diciembre de 2019					
(Miles de pesos)					
Concepto	Saldo Inicial 1	Cargos del Periodo 2	Abonos del Periodo 3	Saldo Final 4 (1+2-3)	Variación del Periodo (4-1)
ACTIVO	73,541	202,022	206,681	68,882	-4,659
Activo circulante	38,425	201,942	205,930	34,437	-3,988
Efectivo y equivalentes	249	159,892	159,899	242	-7
Derechos a recibir efectivo o equivalentes	31,972	40,486	42,299	30,159	-1,813
Derechos a recibir bienes o servicios	6,177	1,564	3,732	4,009	-2,168
Inventarios	0	0	0	0	0
Almacenes	0	0	0	0	0
Estimación por pérdida o deterioro de activos circulantes	0	0	0	0	0
Otros activos circulantes	27	0	0	27	0
Activo no circulante	35,116	80	751	34,445	-671
Inversiones financieras a largo plazo	0	0	0	0	0
Derechos a recibir efectivo o equivalentes a largo plazo	0	0	0	0	0
Bienes inmuebles, infraestructura y construcciones en proceso	0	0	0	0	0
Bienes muebles	76,296	0	80	76,216	-80
Activos intangibles	372	0	0	372	0
Depreciación, deterioro y amortización acumulada de bienes	-41,552	80	671	-42,143	-591
Activos diferidos	0	0	0	0	0
Estimación por pérdida o deterioro de activos no circulantes	0	0	0	0	0
Otros activos no circulantes	0	0	0	0	0

"Bajo protesta de decir verdad declaramos que los Estados Financieros y sus notas, son razonablemente correctos y son responsabilidad del emisor".

Director General

Lcdo. Juan José Fernández Carrillo

Director de Administración y Finanzas

Mtro. Héctor Enrique Castillo Madrid

Coordinador General de Contabilidad

L.C. Aurora Briseño Gamboa

1.7 ESTADO ANALÍTICO DE LA DEUDA Y OTROS PASIVOS

VIP SERVICIOS AEREOS EJECUTIVOS S.A. DE C.V.				
Estado Analítico de la Deuda y Otros Pasivos				
Del 1 de enero al 31 de diciembre de 2019				
(Miles de pesos)				
Denominación de las Deudas	Moneda de Contratación	Institución o País Acreedor	Saldo Inicial del Periodo	Saldo Final del Periodo
DEUDA PÚBLICA				
Corto plazo				
Deuda interna				
Instituciones de crédito	Peso	México	0	0
Titulos y valores	Peso	México	0	0
Arrendamientos financieros	Peso	México	0	0
Deuda externa				
Organismos financieros internacionales	Peso	México	0	0
Deuda bilateral	Peso	México	0	0
Titulos y valores	Peso	México	0	0
Arrendamientos financieros	Peso	México	0	0
Subtotal corto plazo	Peso	México	0	0
Largo plazo				
Deuda interna				
Instituciones de crédito	Peso	México	0	0
Titulos y valores	Peso	México	0	0
Arrendamientos financieros	Peso	México	0	0
Deuda externa				
Organismos financieros internacionales	Peso	México	0	0
Deuda bilateral	Peso	México	0	0
Titulos y valores	Peso	México	0	0
Arrendamientos financieros	Peso	México	0	0
Subtotal largo plazo	Peso	México	0	0
Otros pasivos	Peso	México	36,311	31,646
Total deuda y otros pasivos	Peso	México	36,311	31,646

"Bajo protesta de decir verdad declaramos que los Estados Financieros y sus notas, son razonablemente correctos y son responsabilidad del emisor".

Director General




Lcdo. Juan José Fernández Carrillo

Coordinador General de Contabilidad



L.C. Aurora Briceño Gamboa

Director de Administración y Finanzas



Mtro. Héctor Enrique Castillo Madrid

1.8 INFORME SOBRE PASIVOS CONTINGENTES

Informe Sobre Pasivos Contingentes 1° de enero al 31 de diciembre de 2019 (Miles de pesos)

En relación al Informe Sobre Pasivos Contingentes, se aclara que VIP SERVICIOS AÉREOS EJECUTIVOS, S. DE C.V. al 31 de diciembre del 2019, aún no tiene, y no se ha reconocido contablemente pasivos contingentes que deriven de alguna obligación posible presente o futura, ya que el importe de la obligación no pueda ser medido con la suficiente fiabilidad.

Asimismo me permito informarle la etapa actual en la que se encuentran la denuncia en la que es parte VIPSAESA, siendo esta la siguiente:

RELACIÓN DE DENUNCIAS			
AUTORIDAD	ACTOR	DEMANDADO	ULTIMA ACTUACIÓN
JUNTA ESPECIAL No 56 de la Junta Federal de Conciliación	José Octavio Anza Domínguez	VIPSAESA	1) 24 de junio de 2019, audiencia de la confesional a cargo de Carlos Alberto Acosta Rodríguez, la cual se difirió para el día 1 de octubre de 2019.

En referente al tema de Vip Servicios Aéreos Ejecutivos S.A. de C.V., contra Aves Flight Share, en fecha 7 de mayo de 2019, El Juzgado de Distrito, acusó de recibido el testimonio de la Resolución emitido por el Tribunal Colegiado en Materias Penal y Administrativa del Vigésimo Segundo Circuito


de Querétaro, y en cumplimiento a la misma, el Juzgado de Distrito, ordenó como resolutive único lo siguiente: “ÚNICO: Es fundado el recurso de inconformidad...”..., se reanuda el procedimiento de ejecución en el presente juicio..., se requiere a la Sala Penal del Tribunal Superior de Justicia del Estado de Querétaro, para que deje sin efectos las actuaciones que haya realizado con la intención de cumplir con el fallo protector y, dentro del plazo de DIEZ DÍAS HÁBILES, en lo que a su esfera competencial corresponde, cumpla con lo ahí establecido, para lo cual se le remite copia simple del testimonio de la resolución dictada por la superioridad ...”

Mediante **Sentencia definitiva** de fecha **17 de octubre de 2019**, del índice del **Juzgado Tercero de Distrito** de Amparo y Juicios Federales en el Estado de Querétaro, concedió al

quejoso, el amparo y la protección que de la Justicia Federal, contra el acto atribuido a la Sala Penal del Tribunal Superior de Justicia del Estado de Querétaro, con sede en esa ciudad, para los efectos siguientes: **I.-** Deje sin efectos la resolución de veintitrés de agosto de dos mil diecinueve, en la que declaró improcedente el incidente de recusación planteado por el quejoso; y, **II.-** En su lugar, dicte otra en la que declare fundada la causa de recusación ventilada por el recusante aquí quejoso, contra la Magistrada ***** ***** ***** , misma que se encuentra prevista en el artículo 18, fracción I, del Código de Procedimientos Penales del Estado de Querétaro, que implica que se encuentra impedida para seguir conociendo del recurso de apelación que le dio origen a ese toca de apelación, atendiendo a las consideraciones que en el tema de trato fueron expresadas en la presente sentencia de amparo.

En el **Amparo**, por acuerdo de fecha 7 de noviembre de 2019, se tuvo al Quejoso interponiendo el Recurso de Revisión en contra de la Sentencia dictada el **17 de octubre de 2019**.

Mediante auto de fecha 27 de noviembre de 2019, en el **Amparo**, con el que informa que se admitió el Recurso de Revisión interpuesto.

Director General

Ledo. Juan José Fernández Carrillo

Coordinador General de Contabilidad

L.C. Aurora Briceño Gamboa

Director de Administración y Finanzas

Mtro. Héctor Enrique Castillo Madrid

1.9 NOTAS A LOS ESTADOS FINANCIEROS

Notas a los Estados Financieros Al 31 de diciembre de 2019 y 2018 (Miles de pesos)

a) Notas de desglose;

I) Notas al estado de situación financiera

Activo

Efectivo y equivalentes

El objeto de la cuenta bancaria es llevar el control de los recursos propios generados por esta empresa, se integra como sigue:

Concepto	2019	2018
Bancos/Tesorería	241	184
Inversiones temporales (hasta 3 meses)	1	65
Total	242	249

Derechos a recibir efectivo y equivalentes y bienes o servicios a recibir

Derechos a recibir efectivos o equivalentes	2019	2018
Inversiones Financieras de Corto Plazo	0	0
Cuentas por Cobrar a Corto Plazo (Los importes se desglosan posteriormente)	26,661	24,428
Deudores Diversos por Cobrar a Corto Plazo	71	41
Ingresos por Recuperar a Corto Plazo	0	0
Deudores por Anticipos de la Tesorería a Corto Plazo	0	0
Préstamos Otorgados a Corto Plazo	0	0
Otros Derechos a Recibir	3,427	7,503
-Anticipo de Impuesto \$3,206		
-Pago de lo Indebido \$221		
Total	30,159	31,972

Derechos a recibir bienes o servicios	2019	2018
Agencia Aduanal del Valle S.A. de C.V. Anticipo otorgado para la importación de refacciones para aviones	18	31
Aeropuertos y Servicios Auxiliares	17	0
Núñez Gudiño Carlos Salvador Gastos a comprobar del abogado que lleva el caso de AVES FLIGHT SHARE S.A. DE C.V.	52	52
Máxima Aeronáutica, S.A. de C.V.	0	100
Aerotaxi Villarica, S.A. de C.V.	0	1,181
Cob Gómez Augusto	0	86
Construcciones e Inmuebles Solar Maya, S.A. de C.V.	0	344
Román Prieto Pablo	0	274
AVES FLIGHT SHARE S.A. DE C.V. Anticipo otorgado a ésta empresa, mismo que se encuentra incluido dentro de la demanda entablada por esta empresa en contra de dicha empresa.	3,906	4,079
Importes Menores a \$ 15	16	30
TOTAL	4,009	6,177

Depósitos en Garantía	2019	2018
Renta Oficinas Centrales	21	21
INFRA del SUR Tanques de nitrógeno para las llantas de avión	6	6
Total:	27	27

Bienes disponibles para su transformación o consumo (inventarios)

No aplica

Inversiones financieras

No aplica

Bienes Muebles, Inmuebles e Intangibles

Los bienes muebles que adquiere la empresa se registran inicialmente a su costo de adquisición.

El activo fijo de la empresa se encuentra integrado de la siguiente manera:

Bienes Muebles	2019	2018
Mobiliario y Equipo de Administración	715	795
Mobiliario y Equipo Educacional y Recreativo	0	0
Equipo e Instrumental Médico y de Laboratorio	0	0
Vehículos y Equipo de Transporte	75,157	75,157
Equipo de Defensa y Seguridad	0	0
Maquinaria, Otros Equipos y Herramientas	344	344
Colecciones, Obras de Arte y Objetos Valiosos	0	0
Activos Biológicos	0	0
Total	76,216	76,296

La depreciación de los muebles y equipo se calcula por el método de línea recta, registrando en los resultados del ejercicio. Las tasas de depreciación que se aplican son las siguientes:

NOMBRE	Tasa
Mobiliario y equipo de administración	10%
Equipo de cómputo	30%
Equipo de transporte terrestre	25%
Equipo de transporte aéreo	10%
Herramientas y máquinas	10%
Otros mobiliarios y equipos de admón.	10%

La depreciación al 31 de diciembre de 2019 es la siguiente:

Depreciación, deterioro y amortización acumulada de bienes muebles	2019	2018
Depreciación Acumulada de Bienes Muebles	41,771	41,180
Amortización Acumulada de Activos Intangibles	372	372
Total	42,143	41,552

Para 2019, la empresa sigue sin depreciar la aeronave Lear jet 45, por continuar en curso el litigio contra la empresa Aves Flight Share SA de CV. La cantidad que no se lleva a depreciación mensual es de \$ 512

ESTIMACIONES Y DETERIOROS

No aplica

OTROS ACTIVOS

No aplica

PASIVO

Las cuentas por pagar a corto plazo se integran de la siguiente manera:

Cuentas por Pagar a Corto Plazo	2019	2018
Servicios Personales por Pagar a Corto Plazo	53	66
Proveedores por Pagar a Corto Plazo	13,456	11,305
Retenciones y Contribuciones por Pagar a Corto Plazo	17,648	22,479
Otras Cuentas por Pagar a Corto Plazo	390	2,311
Total	31,547	36,161

El saldo de proveedores al 31 de diciembre de 2019 se integra de la siguiente manera:

Cuentas por Pagar a Corto Plazo	2019	2018
PROVEEDORES POR PAGAR A CORTO PLAZO	13,456	11,305
Proveedores Nacionales	2,263	2,497
Máxima Aeronáutica	129	198
Servicios Aéreos Milenio	1,497	1,497
Líneas Aéreas del Mayab	335	335
Aerosaab, S.A. de C.V.	0	24
Cob Gómez Augusto	27	0
Pole Aeronáutica Internacional	46	46
Angulo Elías Elia Marcela	23	0
Asociación Nacional de Técnicos Aeronáuticos	33	0
Zapata Denis Contadores Públicos	116	110
Esther Soluciones Integrales	49	0
Angulo Elías Elia Marcela	0	44
Tecnología en Seguridad	0	104
Vargas Marzuca Sergio	0	27
Fregoso Toledo José	0	70
CFE	0	16
Menores a 15	8	26
PROVEEDORES MONEDA EXTRANJERA	11,193	8,808
BELBAC	96	53
Aves Flight	6,030	6,299
Air Palace	1,773	1,851
Enerjet	579	605
Servicio Técnico Aéreo	2,715	0

El rubro de pasivos diferidos a corto plazo se integra por la cuenta Ingresos cobrados por adelantado, cuyo saldo al cierre del 31 de diciembre de 2019 se encuentra de la siguiente manera:

Pasivos Diferidos a Corto Plazo	2019	2018
Ingresos Cobrados por Adelantado a Corto Plazo	99	150
Intereses Cobrados por Adelantado a Corto Plazo	0	0
Otros Pasivos Diferidos a Corto Plazo	0	0
Total	99	150

II) Notas al Estado de Actividades

Ingresos de Gestión

El total de los ingresos por venta de bienes y servicios al 31 de diciembre de 2019 fue \$ 29,588 Miles de Pesos

El total de otros ingresos y beneficios fue de \$ 1,567 Miles de Pesos el cual está conformado de la siguiente manera:

Otros ingresos y Beneficios	2019	2018
Bonificaciones y descuentos obtenidos	0	0
Diferencias por tipo de cambio	1,551	2,661
Otros ingresos y beneficios varios	13	269
-Venta de chatarra		
-Bases de licitación		
-Reparación de malla		
Ingresos financieros	3	46
Total	1,567	2,976

Gastos y otras Pérdidas

Se deben básicamente a los gastos de funcionamiento y a otros gastos y pérdidas extraordinarias.

Gastos de funcionamiento	2019	2018
Servicios Personales	13,723	11,870
Materiales y Suministros	3,125	2,682
Servicios Generales	18,242	14,037
Total	35,090	28,589

El rubro de otros gastos y pérdidas extraordinarias cerró de la siguiente manera:

Otros Gastos y Pérdidas Extraordinarias	2019	2018
Estimaciones, depreciaciones, deterioros, obsolescencia y amortizaciones	671	600
Otros gastos	1,386	2,621
Total	2,057	3,221

Resulta importante aclarar que el saldo de la cuenta de otros gastos se debe principalmente a la variación en el tipo de cambio de las deudas contraídas en moneda extranjera contra el tipo de cambio al cierre del mes.

III) Notas al Estado de Variación en la Hacienda Pública

Hubo un aumento en el Patrimonio contribuido por la cantidad de \$113,229 miles de pesos, teniendo un saldo en aportaciones de \$121,229 miles de pesos. En el Patrimonio Generado se cuenta con pérdidas acumuladas al cierre del ejercicio \$-146,641 miles de pesos. El resultado del ejercicio fue pérdida de \$ 5,992 miles de pesos.

El Patrimonio cierra con los siguientes saldos:

Patrimonio	2019	2018
Capital Social	67,408	67,408
Aportaciones para futuros	121,229	8,000
Resultado del ejercicio (ahorro/desahorro)	-5,992	-17,634
Reserva Legal	1,232	1,232
Resultado de ejercicios anteriores	-146,641	-21,776
Total	37,236	37,230

IV) Notas al Estado de Flujos de Efectivo

El análisis de los saldos inicial y final de la cuenta de efectivo y equivalente es como sigue:

Efectivo y Equivalentes	2019	2018
Incremento /disminución neta en el Efectivo y Equivalente al Efectivo	-7	-598
Efectivo y equivalentes al Efectivo al Inicio	249	847
Efectivo y Equivalentes al Efectivo al Final del Ejercicio	242	249

V) Conciliación entre los ingresos presupuestarios y contables, así como entre los egresos presupuestarios y los gastos contables

VIP Servicios Aéreos Ejecutivos, SA de CV Conciliación entre los Ingresos Presupuestarios y Contables 2019 y 2018		
Concepto	2019	2018
1. Ingresos Presupuestarios	29,588	11,200
2. Más ingresos contables no presupuestarios	1,567	2,976
Incremento por variación de inventarios	0	0
Disminución del exceso de estimaciones por pérdida o deterioro u obsolescencia	0	0
Disminución del exceso de provisiones	0	0
Otros ingresos y beneficios varios	0	0
Otros ingresos contables no presupuestarios	1,567	2,976
3. Menos ingresos presupuestarios no contables	0	0
Productos de capital	0	0
Aprovechamientos capital	0	0
Ingresos derivados de financiamientos	0	0
Otros Ingresos presupuestarios no contables	0	0
4. Ingresos Contables (4 = 1 + 2 - 3)	31,155	14,176

VIP Servicios Aéreos Ejecutivos, SA de CV Conciliación entre los Egresos Presupuestarios y los Gastos Contables 2019 y 2018		
Concepto	2019	2018
1. Total de egresos (presupuestarios)	35,105	31,257
2. Menos egresos presupuestarios no contables	1,904	2,668
Mobiliario y equipo de administración	0	100
Mobiliario y equipo educacional y recreativo	0	0
Equipo e instrumental médico y de laboratorio	0	0
Vehículos y equipo de transporte	0	941
Equipo de defensa y seguridad	0	0
Maquinaria, otros equipos y herramientas	0	0
Activos biológicos	0	0
Bienes inmuebles	0	0
Activos intangibles	0	0
Obra pública en bienes propios	0	0
Acciones y participaciones de capital	0	0
Compra de títulos y valores	0	0
Inversiones en fideicomisos, mandatos y otros análogos	0	0
Provisiones para contingencias y otras erogaciones	0	0

VIP Servicios Aéreos Ejecutivos, SA de CV		
Conciliación entre los Egresos Presupuestarios y los Gastos Contables 2019 y 2018		
Concepto	2019	2018
especiales		
Amortización de la deuda publica	0	0
Adeudos de ejercicios fiscales anteriores (ADEFAS)	0	0
Otros Egresos Presupuestales No Contables	1,904	1,627
3. Más gastos contables no presupuestales	3,946	3,221
Estimaciones, depreciaciones, deterioros, obsolescencia y amortizaciones	670	600
Provisiones	0	0
Disminución de inventarios	0	0
Aumento por insuficiencia de estimaciones por pérdida o deterioro u obsolescencia	0	0
Aumento por insuficiencia de provisiones	0	0
Otros Gastos	1,890	0
Otros Gastos Contables No Presupuestales	1,386	2,621
4. Total de Gasto Contable (4 = 1 - 2 + 3)	37,147	31,810

b) Notas de Memoria.

Las cuentas de orden contables corresponden al registro de los pliegos financieros del 2015 y 2016 de la Auditoría Superior del Estado y que hasta el cierre del ejercicio no tenemos oficio alguno para proceder a su cancelación.

CONCEPTO	2018
Mtro. Héctor Enrique Castillo Madrid Observaciones Solv 2015	11,322
Carlos Alberto Acosta Gutiérrez Observaciones Sol 2015	11,322
Lorenzo Yam, Observaciones Sol 2015	5,719
Aereo JL/ Observaciones 2015	5,719
Mtro. Héctor Enrique Castillo Madrid Observaciones Solv 2016	465
Carlos Alberto Acosta Gutiérrez Observaciones Sol 2016	465
Lorenzo Yam, Observaciones Sol 2016	4,373
Aereo JI/ Observaciones 2016	3,825
Aereo Charter Cancún S.A de C.V.	548
Total	43,758

Las cuentas de orden presupuestales quedaron de la siguiente manera:

Presupuesto de Egresos	2019
Presupuesto de Egresos Aprobado	55,421
Presupuesto de Egresos Modificado	55,421

Presupuesto de Egresos Comprometido	35,105
Presupuesto de Egresos Devengado	35,105
Presupuesto de Egresos Ejercido	31,880
Presupuesto de Egresos Pagado	23,541
Presupuesto de Ingresos	2019
Ingresos Estimados	55,763
Ingresos Modificado	55,763
Ingresos Devengado	29,588
Ingresos Recaudado	15,248

Estas notas forman parte integrante de los Estados Financieros que se acompañan al 31 de diciembre de 2019, los cuales para efectos de su emisión fueron autorizados por el Lic. Juan José Fernández Carrillo en su carácter de Director General de la Empresa.

c) Notas de Gestión Administrativa

Introducción

El objetivo del presente documento es la revelación del contexto y de los aspectos económicos-financieros más relevantes que influyeron en las decisiones del período, y que deberán ser considerados en la elaboración de los estados financieros para la mayor comprensión de los mismos y sus particularidades. Aquí se informa y explica la respuesta del gobierno a las condiciones relacionadas con la información financiera de cada período de gestión; además, de exponer aquellas políticas que podrían afectar la toma de decisiones en períodos posteriores.

Panorama Económico y Financiero

El Plan Estatal de Desarrollo del Estado que denominamos Plan Quintana Roo 2016-2022, integra los anhelos y esperanzas de los ciudadanos expresados en el proceso de planeación participativa realizada en los Foros de Consulta y Participación Ciudadana y a través de las tecnologías de la información en el portal de internet del Gobierno del Estado, como lo indica el artículo 123 fracciones I y V de la Ley de Planeación para el Desarrollo del Estado y los artículos 54 fracción I y 65 del Reglamento de la Ley de Planeación. El Plan Quintana Roo 2016-2022 establece en 5 ejes estratégicos las Políticas Públicas Sectoriales que instrumentarán los proyectos y acciones vertidos en el proceso de planeación participativa,

así como los compromisos realizados por el Gobernador en campaña durante el proceso electoral.

Los ejes estratégicos que presenta el Plan Quintana Roo 2016-2022 son:

I.- Desarrollo y Diversificación económica con Oportunidades para todos

II.- Gobernabilidad, Seguridad y Estado de Derecho

III.- Gobierno Moderno, confiable y cercano a la gente

IV.- Diagnóstico causal específico

V.- Crecimiento Ordenado con sustentabilidad ambiental

En tal sentido, el Programa Operativo Anual de la empresa se encuentra alineado al eje II, un Quintana Roo Competitivo, quedando alineado de la siguiente manera:

II.2.3.- Estrategia 3 Infraestructura Estratégica para la Competitividad.

II.2.3.1.- Gestionar el desarrollo de infraestructura de soporte logístico mediante la modernización, ampliación y conservación de la red carretera, portuaria y de telecomunicaciones que estimule a las actividades económicas y el intercambio comercial con las entidades federativas y los países de Centro América

Autorización e Historia

Vip servicios Aéreos Ejecutivos, S.A. de C.V., fue constituida el 26 de mayo de 1994, según consta en la escritura pública número treinta y siete mil trescientos cincuenta y siete expedida en la ciudad de México, Distrito Federal en la fecha antes mencionada ante el notario público número 25 del Distrito Federal Emiliano Zubiria Maqueo.

Organización y Objeto Social

A) OBJETO SOCIAL

La sociedad tendrá por objeto:

La prestación del servicio público de transporte aéreo no regular de pasajeros y carga.

Obtener, utilizar y aprovechar permisos o concesiones para la prestación del servicio público aéreo no regular.

La adquisición, utilización y enajenación por cualquier título legal de toda clase de aviones, helicópteros, equipos de vuelo, vehículos, bienes muebles e inmuebles y derechos reales o personales que sean necesarios por convenientes para la realización de su objeto.

La prestación y/o contratación de toda clase de servicios de asesoría, supervisión, administrativos o técnicos relacionados con la prestación de servicio público de transportación aérea no regular.

La obtención, adquisición, utilización o enajenación por cualquier título de patentes, marcas y nombres comerciales o derechos sobre ellos, en México y en el extranjero.

La emisión, endoso en general, la negociación con toda clase de títulos de crédito, incluyendo obligaciones con o sin garantía real y cédulas hipotecarias.

El otorgamiento de garantías, incluyendo avales respecto del pago o cumplimiento de adeudos y obligaciones de otras empresas, cuando la sociedad tenga o controle en aquella participación o interés.

La adquisición, uso o utilización y enajenación por cualquier título legal, de toda clase de medios de transporte, para el uso de la sociedad.

La participación en otras Sociedades mediante la compra de acciones.

La celebración de todo tipo de actos o contratos, cualesquiera que se a su naturaleza, necesarios o convenientes para el cumplimiento del objeto social.

B) PRINCIPAL ACTIVIDAD

La principal actividad de la empresa consiste en la prestación de servicio público de transporte aéreo no regular de pasajeros y carga.

C) EJERCICIO FISCAL

Las presentes notas son correspondientes al ejercicio fiscal 2019.

D) RÉGIMEN JURÍDICO

La empresa está constituida como sociedad Anónima de Capital Variable.

E) CONSIDERACIONES FISCALES DEL ENTE: REVELAR EL TIPO DE CONTRIBUCIONES QUE ESTÉ OBLIGADO A PAGAR O RETENER.

La empresa se encuentra tributando en el régimen General de Personas Morales, y por lo tanto tiene las siguientes obligaciones fiscales.

DESCRIPCIÓN DE LA OBLIGACIÓN	FECHA DE VENCIMIENTO
Entero mensual de retenciones de ISR de ingresos por arrendamiento.	Conjuntamente con la retención por salarios o asimilados a salarios (17 de cada mes en su defecto)
Pago provisional mensual de ISR personas morales régimen general	A más tardar el día 17 del mes inmediato posterior al periodo que corresponda.
Entero de retenciones de IVA Mensual	A más tardar el día 17 del mes inmediato posterior al periodo que corresponda.
Entero de retención de ISR por servicios profesionales. MENSUAL	A más tardar el día 17 del mes inmediato posterior al periodo que corresponda.
Declaración informativa anual de pagos y retenciones de servicios profesionales. Personas Morales. Impuesto Sobre la Renta	A más tardar el 15 de febrero del año siguiente
Pago definitivo mensual de IVA.	A más tardar el día 17 del mes inmediato posterior al periodo que corresponda.
Declaración informativa de IVA con la anual de ISR	Conjuntamente con la declaración anual del ejercicio.
Entero de retenciones mensuales de ISR por sueldos y salarios	A más tardar el día 17 del mes inmediato posterior al periodo que corresponda.
Declaración anual de ISR del ejercicio Personas morales. Régimen general, sociedades cooperativas y Controladas	Dentro de los tres meses siguientes al cierre del ejercicio.
Declaración informativa mensual de operaciones con terceros de IVA	A más tardar el último día del mes inmediato posterior al periodo que corresponda.
Entero de retenciones mensuales de ISR por ingresos asimilados a salarios	A más tardar el día 17 del mes inmediato posterior al periodo que corresponda
Informativa anual del subsidio para el empleo	A más tardar el 15 de febrero de cada año

F) ESTRUCTURA ORGANIZACIONAL BÁSICA

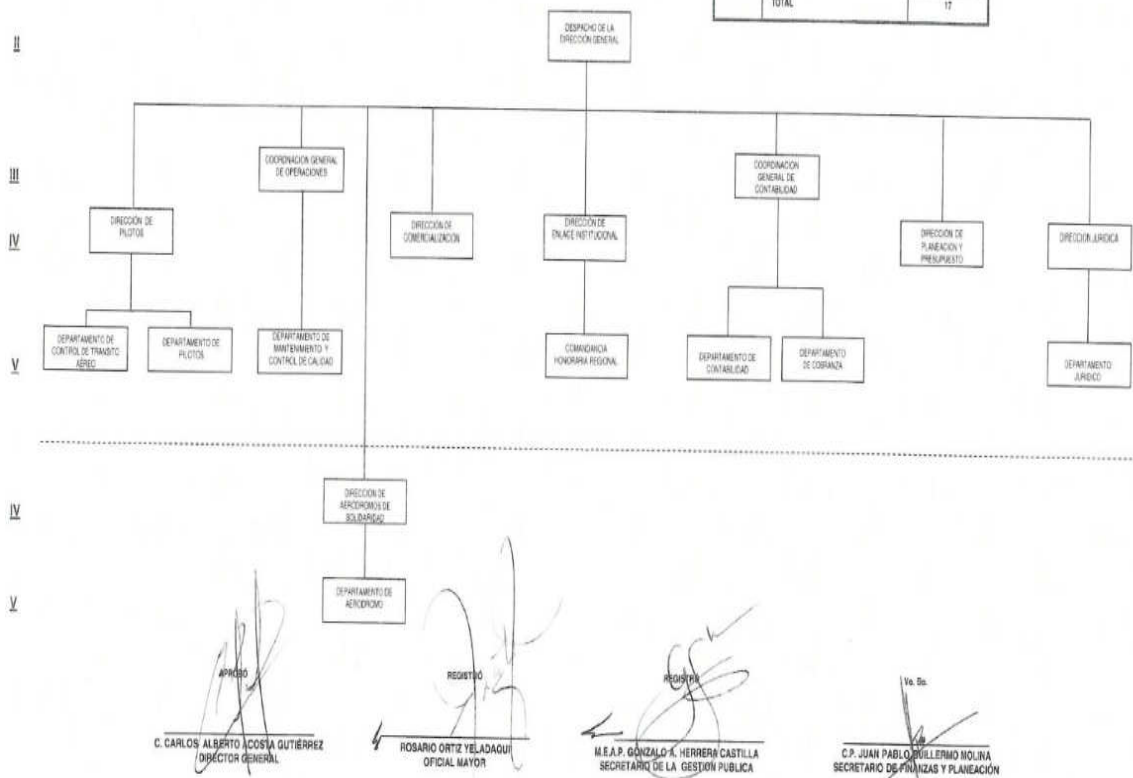
La estructura Organizacional parte del Despacho de la Dirección General de la cual se desprende: la dirección de pilotos, la Coordinación General de Operaciones, Dirección de Aeródromos, Dirección de Comercialización, Dirección de Enlace Institucional, la Coordinación General de Contabilidad, Dirección de Planeación y Presupuesto y la Dirección Jurídica. Se anexa el organigrama autorizado.



Gobierno del Estado de
Quintana Roo
2011 - 2016

GOBIERNO DEL ESTADO DE QUINTANA ROO
VIP SERVICIOS AEREOS EJECUTIVOS, S.A. DE C.V.
ORGANIGRAMA AUTORIZADO
OCTUBRE 2015

NIVEL	UNIDAD ADMINISTRATIVA	TOTAL
II	DESPACHO DE LA DIRECCIÓN GENERAL	1
III	COORDINACIÓN GENERAL	2
III	DIRECCIÓN	4
IV	DEPARTAMENTO	8
IV	COMANDANCIA	1
	TOTAL	17



G) FIDEICOMISOS, MANDATOS Y ANÁLOGOS DE LOS CUALES ES FIDEICOMITENTE O FIDEICOMISARIO.

La empresa no cuenta con fideicomisos a cargo ni a favor de la empresa.

Bases de Preparación de los Estados Financieros.

a) Para la elaboración de los estados financieros del ejercicio 2019 se ha observado la normatividad emitida por el CONAC, Ley General de Contabilidad Gubernamental, la Ley de Disciplina Financiera y las disposiciones legales aplicables.

b) La normatividad aplicada para el reconocimiento, valuación y revelación de los diferentes rubros de la información financiera, así como las bases de medición utilizadas para la elaboración de los estados financieros son el costo histórico.

c) La información financiera se realizó con apego a los postulados básicos de Contabilidad Gubernamental (sustancia económica, entes públicos, existencia permanente, revelación suficiente, devengo contable, valuación, dualidad económica, consistencia).

d) La empresa por ser una sociedad de capital variable, también aplica de manera supletoria las Normas de Información Financiera (NIF).

Políticas de Contabilidad Significativas.

A) ACTUALIZACIÓN:

De acuerdo con los lineamientos contenidos en la NIF B-10, los efectos de la inflación solo deben cuantificarse y registrarse cuando el monto acumulado de ésta en los tres ejercicios anuales anteriores, sea igual o superior a 26%

(Aspecto al que se le denomina entorno económico inflacionario), en ese sentido, la inflación acumulada medida del cierre del ejercicio 2016 al 31 de diciembre de 2019 no se excedió el porcentaje antes señalado, consecuentemente, no es necesario realizar los cálculos relativos a la determinación de los efectos inflacionarios.

B) INFORMAR SOBRE LA REALIZACIÓN DE OPERACIONES EN EL EXTRANJERO Y DE SUS EFECTOS EN LA INFORMACIÓN FINANCIERA GUBERNAMENTAL.

Todas las operaciones que se pactan en dólares se registran en el gasto al tipo de cambio publicado en el día Diario Oficial de la Federación a la fecha de la operación. Cuando se realiza el pago de operaciones en dólares se registra al tipo de cambio del día de pago.

C) SISTEMA Y MÉTODO DE VALUACIÓN DE INVENTARIOS Y COSTO DE LO VENDIDO.

La empresa por prestar un servicio no cuenta con inventario de almacén, por lo que no tiene la necesidad de realizar una valoración de inventario de costo de lo vendido.

D) **BENEFICIOS A EMPLEADOS:** No se cuenta con una reserva actuarial para beneficios a empleados.

E) **PROVISIONES:** No se cuentan con provisiones laborales.

F) **RESERVAS:** No se cuenta con ningún tipo de reserva, a excepción de la legal.

G) CAMBIOS EN POLÍTICAS CONTABLES Y CORRECCIÓN DE ERRORES JUNTO CON LA REVELACIÓN DE LOS EFECTOS QUE SE TENDRÁ EN LA INFORMACIÓN FINANCIERA DEL ENTE PÚBLICO, YA SEA RETROSPECTIVOS O PROSPECTIVOS

No se han realizado cambios en las políticas contables durante 2019.

H) INMUEBLES, MAQUINARIA Y EQUIPO

Los bienes que integran los inmuebles, maquinaria y equipo, se registran inicialmente a su costo de adquisición.

I) DEPRECIACIONES

La depreciación de los inmuebles, maquinaria y equipo se calcula por el método de línea recta, registrando en los resultados del ejercicio el monto anual determinado, con base al valor que durante el ejercicio tuvieron los activos, en función a la vida útil remanente probable de los mismos.

Para efectos fiscales, se calcula sobre el monto original de la inversión, actualizado a la mitad del periodo de uso en el ejercicio.

J) INDEMNIZACIONES AL PERSONAL

De acuerdo con la ley federal del trabajo, se tiene una responsabilidad por indemnizaciones a los trabajadores que sean despedidos en ciertas condiciones. El balance no incluye una reserva para cubrir esta contingencia en virtud ésta Cantidad se apartada de las utilidades para cubrir posibles necesidades o pérdidas imprevistas, las cuales no pueden ser cuantificadas con certeza en el presupuesto, pero no ha sido posible crearla, por lo que se sigue la práctica de cargar tales indemnizaciones a los resultados del ejercicio en que se paguen.

K) PRIMAS DE ANTIGÜEDAD

De acuerdo con las disposiciones de la ley federal del trabajo, aquellos trabajadores que tengan 15 o más años de antigüedad, tendrán derecho al momento de su separación de una prima de antigüedad de 12 días de salario por cada año de servicio (el salario computable o excederá de dos veces el salario mínimo vigente a la fecha de separación). Adicionalmente aquellos trabajadores que sean despedidos sin causa justificada o mueran, tendrán derecho a la prima de antigüedad aun cuando tengan menos de 15 años. Por su poca importancia se tiene como practica contable registrar directamente a los resultados las primas de antigüedad en el ejercicio en que se paguen.

L) IMPUESTOS DIFERIDOS

Los estados financieros con cifras al 31 de diciembre de 2019, no reflejan los efectos de los impuestos diferidos, tal como lo establece el boletín D-4 de las normas de información financiera, emitidas por el Instituto Mexicano de Contadores Públicos, A.C. por recomendación de despacho Consultare.

Posición en Moneda Extranjera y Protección por Riesgo Cambiario.

Estos rubros no son aplicables

Reporte Analítico del Activo

El saldo de clientes al 31 de diciembre de 2019 se encuentra integrado de la siguiente forma:

	2019	2018
CLIENTES	26,660	24,428
Gobierno del Estado	24,187	21,950
Municipio de Benito Juárez	351	351
Capa	220	220
Municipio de Cozumel	665	665
Servicios Educativos	137	137
Municipio de Othón P. Blanco	325	325
Partido Revolucionario	481	481
Municipio de Solidaridad	288	288
Menores de \$ 15	6	11

FIDEICOMISOS, MANDATOS Y ANALOGOS

No aplica

REPORTE DE LA RECAUDACIÓN

No aplica

INFORMACIÓN SOBRE LA DEUDA Y EL REPORTE ANALÍTICO DE LA DEUDA

No aplica

CALIFICACIONES OTORGADAS

No aplica

PROCESO DE MEJORA

No aplica

INFORMACIÓN POR SEGMENTOS

No aplica

EVENTOS POSTERIORES AL CIERRE

No aplica

PARTES RELACIONADAS

No existen partes relacionadas que tengan influencia significativa en la toma de decisiones financieras y operativas de la administración de gobierno actual.

Responsabilidad Sobre la Presentación Razonable de la Información Contable

La información se presenta bajo protesta de decir verdad que los estados financieros y sus notas son razonablemente correctos y responsabilidad del emisor.



LIC. JUAN JOSE FERNANDEZ
CARRILLO

DIRECTOR GENERAL



MTRO. HECTOR CASTILLO MADRID

DIRECTOR DE ADMINISTRACION Y
FINANZAS

2 INFORMACIÓN PRESUPUESTARIA.

2.1 ESTADOS ANALÍTICO DE INGRESOS

VIP Servicios Aéreos Ejecutivos, SA de CV					
ESTADO ANALÍTICO DE INGRESOS					
Del 01 de Enero al 31 de Diciembre de 2019					
(miles de pesos)					
Concepto	Estimado	Modificado	Devengado	Recaudado	Diferencia
Impuestos	0	0	0	0	0
Cuotas y Aportaciones de Seguridad Social	0	0	0	0	0
Contribuciones de Mejoras	0	0	0	0	0
Derechos	0	0	0	0	0
Productos	0	0	0	0	0
Corriente	0	0	0	0	0
Capital	0	0	0	0	0
Aprovechamientos	0	0	0	0	0
Corriente	0	0	0	0	0
Capital	0	0	0	0	0
Ingresos por Ventas de Bienes y Servicios	55,763	55,763	29,588	15,248	-40,515
Participaciones y Aportaciones	0	0	0	0	0
Transferencias, Asignaciones, Subsidios y Otras Ayudas	0	0	0	0	0
Ingresos Derivados de Financiamientos	0	0	0	0	0
TOTALES	55,763	55,763	29,588	15,248	-40,515
Ingresos Excedentes					
TOTALES	55,763	55,763	29,588	15,248	-40,515
Ingresos del Gobierno					
Impuestos	0	0	0	0	0
Contribuciones de Mejoras	0	0	0	0	0
Derechos	0	0	0	0	0
Productos	0	0	0	0	0
Corriente	0	0	0	0	0
Capital	0	0	0	0	0
Aprovechamientos	0	0	0	0	0
Corriente	0	0	0	0	0
Capital	0	0	0	0	0
Participaciones y Aportaciones	0	0	0	0	0
Transferencias, Asignaciones, subsidios y Otras Ayudas	0	0	0	0	0
Ingresos del Organismos y Empresas	55,763	55,763	29,588	15,248	-40,515
Cuotas y Aportaciones de Seguridad social	0	0	0	0	0
Ingresos por Ventas de Bienes y Servicios	55,763	55,763	29,588	15,248	-40,515
Transferencias, Asignaciones, Subsidios y Otras Ayudas	0	0	0	0	0
Ingresos derivados de Financiamiento	0	0	0	0	0
Ingresos Derivados de Financiamiento	0	0	0	0	0
TOTALES	55,763	55,763	29,588	15,248	-40,515
Ingresos Excedentes					
TOTALES	55,763	55,763	29,588	15,248	-40,515

Las cifras pueden presentar diferencias por redondeos.

2.1.1 Análisis y evolución de los ingresos presupuestarios.

Vip Servicios Aéreos Ejecutivos S.A de C.V, es una empresa de participación estatal mayorista, cuya fuente de ingresos son los ingresos propios que derivan de la prestación del servicio de trasportación aéreo privado no regular de pasajeros.

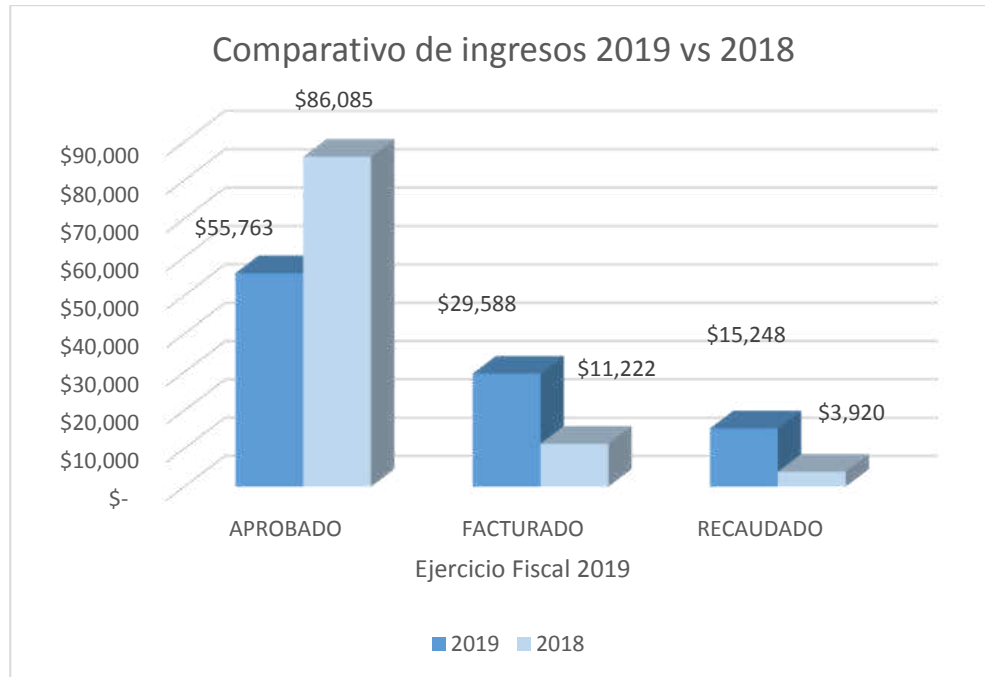


Figura 1: Elaboración. Propia

Para 2019 se proyectó captar la cantidad de \$ 55,763 miles de pesos, cantidad 65 %, inferior a lo que se proyectó para el ejercicio 2018 (\$ 86,085 miles de pesos).

De lo proyectado, se logró facturar en 2019 la cantidad de \$ 29,588 miles de pesos, esto es el 53. % de lo proyectado. Esta cantidad representa el 38% de incremento con respecto a lo facturado en 2018.

Con respecto a lo recaudado, en 2019, se logró la cifra de \$ 15,248 miles de pesos, esto es el 26 % de incremento en relación a lo facturado en 2018.

La diferencia entre lo recaudado y proyectado en 2019 es del 27 % menos de lo proyectado en el esto se debido a la reducción de las operaciones aéreas.

2.2 ESTADOS ANALÍTICO DEL EJERCICIO DEL PRESUPUESTO DE EGRESOS 2019

2.2.1 Estado Analítico de Ejercicio del Presupuesto por Objeto del Gasto

VIP Servicios Aéreos Ejecutivos, SA de CV						
ESTADO ANALÍTICO DEL PRESUPUESTO DE EGRESOS						
Clasificación por Objeto del Gasto						
Del 01 de Enero al 31 de Diciembre de 2019						
(Miles de Pesos)						
Concepto	Aprobado	Ampliaciones /Reducciones	Modificado	Devengado	Pagado	Subejercicio
Servicios Personales	17,614	0	17,614	13,734	13,734	3,880
Remuneraciones al Personal de Carácter Permanente	7,320	-863	6,457	5,804	5,804	653
Remuneraciones al Personal de Carácter Transitorio	201	560	761	754	754	7
Remuneraciones Adicionales y Especiales	3,983	0	3,983	2,615	2,615	1,368
Seguridad Social	1,678	178	1,856	1,385	1,385	471
Otras Prestaciones Sociales y Económicas	3,013	346	3,359	2,480	2,480	879
Previsiones	0	0	0	0	0	0
Pago de Estímulos a Servidores Públicos	1,418	-221	1,198	697	697	501
Materiales y Suministros	5,313	0.00	5,313	3,529	3,371	1,736
Materiales de Administración, Emisión de Documentos y Artículos Oficiales	667	-49	618	237	219	381
Alimentos y Utensilios	94	49	142	107	107	35
Materias Primas y Materiales de Producción y Comercialización	0	0	0	0	0	0
Materiales y Artículos de Construcción y de Reparación	53	2	55	36	36	19
Productos Químicos, Farmacéuticos y de Laboratorio	78	56	134	78	78	57
Combustibles, Lubricantes y Aditivos	2,838	-56	2,782	1,893	1,893	888
Vestuario, Blancos, Prendas de Protección y Artículos Deportivos	92	0	92	1	1	91
Materiales y Suministros para Seguridad	0	0	0	0	0	0
Herramientas, Refacciones y Accesorios Menores	1,492	-1	1,490	1,178	1,038	265
Servicios Generales	32,495	0	32,495	17,842	14,775	17,720
Servicios Básicos	0	1	444	269	265	179
Servicios de Arrendamiento	443	20	2,000	922	894	1,106
Servicios Profesionales, Científicos, Técnicos y Otros Servicios	1,980	481	4,338	2,590	2,350	1,988
Servicios Financieros, Bancarios y Comerciales	3,857	278	2,047	1,852	1,852	195
Servicios de Instalación, Reparación, Mantenimiento y Conservación	1,769	-7,642	12,850	4,165	1,370	11,480
Servicios de Comunicación Social y Publicidad	20,498	0.00	0	0	0	0
Servicios de Traslado y Viáticos	0	39	1,962	635	635	1,327
Servicios Oficiales	1,922	9	11	9	9	2
Otros Servicios Generales	1	6,811	8,842	7,400	7,400	1,443
Transferencias, Asignaciones, Subsidios y Otras Ayudas	0	0	0	0	0	0
Transferencias al Resto del Sector Público	0	0	0	0	0	0
Subsidios y Subvenciones	0	0	0	0	0	0
Ayudas Sociales	0	0	0	0	0	0
Pensiones y Jubilaciones	0	0	0	0	0	0
Transferencias a Fideicomisos, Mandatos y Otros Análogos	0	0	0	0	0	0
Transferencias a la Seguridad Social	0	0	0	0	0	0
Donativos	0	0	0	0	0	0
Transferencias al Exterior	0	0	0	0	0	0
Bienes Muebles, Inmuebles e Intangibles	0	0	0	0	0	0
Mobiliario y Equipo de Administración	0	0	0	0	0	0
Mobiliario y Equipo Educativo y Recreativo	0	0	0	0	0	0
Equipo e Instrumental Médico y de Laboratorio	0	0	0	0	0	0
Vehículos y Equipo de Transporte	0	0	0	0	0	0
Equipo de Defensa y Seguridad	0	0	0	0	0	0
Maquinaria, Otros Equipos y Herramientas	0	0	0	0	0	0
Activos Biológicos	0	0	0	0	0	0
Bienes Inmuebles	0	0	0	0	0	0
Activos Intangibles	0	0	0	0	0	0
Inversión Pública	0	0	0	0	0	0
Obra Pública en Bienes de Dominio Público	0	0	0	0	0	0
Obra Pública en Bienes Propios	0	0	0	0	0	0
Proyectos Productivos y Acciones de Fomento	0	0	0	0	0	0
Inversiones Financieras y Otras Provisiones	0	0	0	0	0	0
Inversiones para el Fomento de Actividades Productivas	0	0	0	0	0	0
Acciones y Participaciones de Capital	0	0	0	0	0	0
Compra de Títulos y Valores	0	0	0	0	0	0
Concesión de Préstamos	0	0	0	0	0	0
Inversiones en Fideicomisos, Mandatos y Otros Análogos	0	0	0	0	0	0

VIP Servicios Aéreos Ejecutivos, SA de CV						
ESTADO ANALÍTICO DEL PRESUPUESTO DE EGRESOS						
Clasificación por Objeto del Gasto						
Del 01 de Enero al 31 de Diciembre de 2019						
(Miles de Pesos)						
Concepto	Aprobado	Ampliaciones /Reducciones	Modificado	Devengado	Pagado	Subejercicio
Otras Inversiones Financieras	0	0	0	0	0	0
Provisiones para Contingencias y Otras Erogaciones Especiales	0	0	0	0	0	0
Participaciones y Aportaciones	0	0	0	0	0	0
Participaciones	0	0	0	0	0	0
Aportaciones	0	0	0	0	0	0
Convenios	0	0	0	0	0	0
Deuda Pública	0	0	0	0	0	0
Amortización de la Deuda Pública	0	0	0	0	0	0
Intereses de la Deuda Pública	0	0	0	0	0	0
Comisiones de la Deuda Pública	0	0	0	0	0	0
Gastos de la Deuda Pública	0	0	0	0	0	0
Costo por Coberturas	0	0	0	0	0	0
Apoyos Financieros	0	0	0	0	0	0
ADEFAS	0	0	0	0	0	0
TOTALES	55,421	0	55,421	35,105	31,880	23,541

Las cifras pueden presentar diferencias por redondeos.

Director General

Lcdo. Juan José Fernández Carrillo

Director de Administración y Finanzas

Mtro. Héctor Enrique Castillo Madrid

Jefa del Departamento de Presupuestos

Ing. Ileana Esmeralda Kim Camargo

2.2.2 Estado Analítico de Ejercicio del Presupuesto en Clasificación Económica (Tipo de gasto)

VIP Servicios Aéreos Ejecutivos, SA de CV						
ESTADO ANALÍTICO DEL PRESUPUESTO DE EGRESOS						
Clasificación Económica						
Del 01 de Enero al 31 de Diciembre de 2019						
(Miles de Pesos)						
Concepto	Aprobado	Ampliaciones /Reducciones	Modificado	Devengado	Pagado	Subejercicio
Gastos Corrientes	55,421	0	55,421	35,105	31,880	23,541
Gastos de Capital	0	0	0	0	0	0
Amortizaciones de la Deuda y Disminución de Pasivos	0	0	0	0	0	0
Pensiones y Jubilaciones	0	0	0	0	0	0
Participaciones	0	0	0	0	0	0
TOTALES	55,421	0	55,421	35,105	31,880	23,541

Las cifras pueden presentar diferencias por redondeos.

Director General

Lcdo. Juan José Fernández Carrillo

Director de Administración y Finanzas

Mtro. Héctor Enrique Castillo Madrid

Jefa del Departamento de
Presupuestos

Ing. Ileana Esmeralda Kim
Camargo

2.2.3 Estado Analítico de Ejercicio del Presupuesto en Clasificación Administrativa.

VIP Servicios Aéreos Ejecutivos, SA de CV						
ESTADO ANALÍTICO DEL PRESUPUESTO DE EGRESOS						
Clasificación Administrativa						
Del 01 de Enero al 31 de Diciembre de 2019						
(Miles de Pesos)						
Concepto	Aprobado	Ampliaciones /Reducciones	Modificado	Devengado	Pagado	Subejercicio
Coordinación General de Contabilidad	3,440	-1,063	4,501	3,068	2,884	1,617
Coordinación General de Operaciones	28,415	-6,661	21,754	10,915	8,023	13,732
Despacho de la Dirección General	11,186	-5,886	17,073	13,313	13,166	3,908
Dirección de Aeródromos de Solidaridad	2,846	-59	2,905	2,226	2,224	680
Dirección de Comercialización	403	-35	368	320	320	47
Dirección de Enlace Institucional	1,807	-232	2,039	1,275	1,275	764
Dirección de Pilotos	5,649	-368	5,281	3,359	3,359	1,922
Dirección de Planeación y Presupuesto	722	-123	598	11	11	587
Dirección Jurídica	953	-51	902	618	618	284
TOTALES	55,421	0	55,421	35,105	31,880	23,541

Las cifras pueden presentar diferencias por redondeos.

Director General

Director de Administración y Finanzas

Lcdo. Juan José Fernández Carrillo

Mtro. Héctor Enrique Castillo Madrid

Jefa del Departamento de Presupuestos

Ing. Ileana Esmeralda Kim Camargo

2.2.4 Estado Analítico de Ejercicio del Presupuesto en Clasificación Funcional.

VIP Servicios Aéreos Ejecutivos, SA de CV						
ESTADO ANALÍTICO DEL PRESUPUESTO DE EGRESOS						
Clasificación Funcional						
Del 01 de Enero al 31 de Diciembre de 2019						
(Miles de Pesos)						
Concepto	Aprobado	Ampliaciones /Reducciones	Modificado	Devengado	Pagado	Subejercicio
Gobierno	0	0	0	0	0	0
Legislación	0	0	0	0	0	0
Justicia	0	0	0	0	0	0
Coordinación de la Política de Gobierno	0	0	0	0	0	0
Relaciones Exteriores	0	0	0	0	0	0
Asuntos Financieros y Hacendarios	0	0	0	0	0	0
Seguridad Nacional	0	0	0	0	0	0
Asuntos de Orden Público y de Seguridad Interior	0	0	0	0	0	0
Otros Servicios Generales	0	0	0	0	0	0
Desarrollo Social	0	0	0	0	0	0
Protección Ambiental	0	0	0	0	0	0
Vivienda y Servicios a la Comunidad	0	0	0	0	0	0
Salud	0	0	0	0	0	0
Recreación, Cultura y Otras Manifestaciones Sociales	0	0	0	0	0	0
Educación	0	0	0	0	0	0
Protección Social	0	0	0	0	0	0
Otros Asuntos Sociales	0	0	0	0	0	0
Desarrollo Económico	55,421	0.00	55,421	35,105	31,880	23,541
Asuntos Económicos, Comerciales y Laborales en General	0	0	0	0	0	0
Agropecuaria, Silvicultura, Pesca y Caza	0	0	0	0	0	0
Combustibles y Energía	0	0	0	0	0	0
Minería, Manufacturas y Construcción	0	0	0	0	0	0
Transporte	55,421	0.00	55,421	35,105	31,880	23,541
Comunicaciones	0	0	0	0	0	0
Turismo	0	0	0	0	0	0
Ciencia, Tecnología e Innovación	0	0	0	0	0	0
Otras Industrias y Otros Asuntos Económicos	0	0	0	0	0	0
Otros	0.00	0.00	0.00	0.00	0.00	0.00
Transacciones de la Deuda Pública / Costo Financiero de la Deuda	0	0	0	0	0	0
Transferencias, Participaciones y Aportaciones entre Diferentes Niveles y Ordenes de Gobierno	0	0	0	0	0	0
Saneamiento del Sistema Financiero	0	0	0	0	0	0
Adeudos de Ejercicios Fiscales Anteriores	0	0	0	0	0	0
TOTALES	55,421	0.00	55,421	35,105	31,880	23,541

Las cifras pueden presentar diferencias por redondeos.

Director General

Director de Administración y Finanzas

Lcdo. Juan José Fernández Carrillo

Mtro. Héctor Enrique Castillo Madrid

Jefa del Departamento de Presupuestos

Ing. Ileana Esmeralda Kim Camargo

2.2.5 Endeudamiento Neto

Vip Servicios Aéreos Ejecutivos S.A de C.V. Endeudamiento Neto Del 01 de enero al 31 de diciembre de 2019 (Miles de pesos)

Identificación de Crédito o Instrumento	Contratación / Colocación	Amortización	Endeudamiento Neto
	A	B	C = A - B
Créditos Bancarios			
Total Créditos Bancarios			
Otros Instrumentos de Deuda			
Total Otros Instrumentos de Deuda			
TOTAL			

NO APLICA

2.2.6 Intereses de la Deuda

Vip Servicios Aéreos Ejecutivos S.A de C.V Intereses de la Deuda Del 01 de enero al 31 de diciembre de 2019 (Miles de pesos)		
Identificación de Crédito o Instrumento	Devengado	Pagado
Créditos Bancarios		
Total de Intereses de Créditos Bancarios		
Otros Instrumentos de Deuda		
Total de Intereses de Otros Instrumentos de Deuda		
TOTAL		

NO APLICA

2.2.7 Indicadores de Postura Fiscal.

Vip Servicios Aéreos Ejecutivos S.A de C.V Indicadores de Postura Fiscal Del 01 de enero al 31 de diciembre de 2019			
---	--	--	--

Concepto	Estimado	Devengado	Pagado ³
I. Ingresos Presupuestarios (I=1+2)			
1. Ingresos del Gobierno de la Entidad Federativa ¹			
2. Ingresos del Sector Paraestatal ¹			
II. Egresos Presupuestarios (II=3+4)			
3. Egresos del Gobierno de la Entidad Federativa ²			
4. Egresos del Sector Paraestatal ²			
III. Balance Presupuestario (Superávit o Déficit) (III = I - II)			

Concepto	Estimado	Devengado	Pagado ³
III. Balance presupuestario (Superávit o Déficit)			
IV. Intereses, Comisiones y Gastos de la Deuda			
V. Balance Primario (Superávit o Déficit) (V= III - IV)			

Concepto	Estimado	Devengado	Pagado ³
A. Financiamiento			
B. Amortización de la deuda			
C. Endeudamiento ó desendeudamiento (C = A - B)			

1 Los Ingresos que se presentan son los ingresos presupuestario totales sin incluir los ingresos por financiamientos. Los Ingresos del Gobierno de la Entidad Federativa corresponden a los del Poder Ejecutivo, Legislativo Judicial y Autónomos

2 Los egresos que se presentan son los egresos presupuestarios totales sin incluir los egresos por amortización. Los egresos del Gobierno de la Entidad Federativa corresponden a los del Poder Ejecutivo, Legislativo, Judicial y Órganos Autónomos

3 Para Ingresos se reportan los ingresos recaudados; para egresos se reportan los egresos pagados

Director General

Lcdo. Juan José Fernández Carrillo

Director de Administración y Finanzas

Mtro. Héctor Enrique Castillo Madrid

Jefa del Departamento de Presupuestos

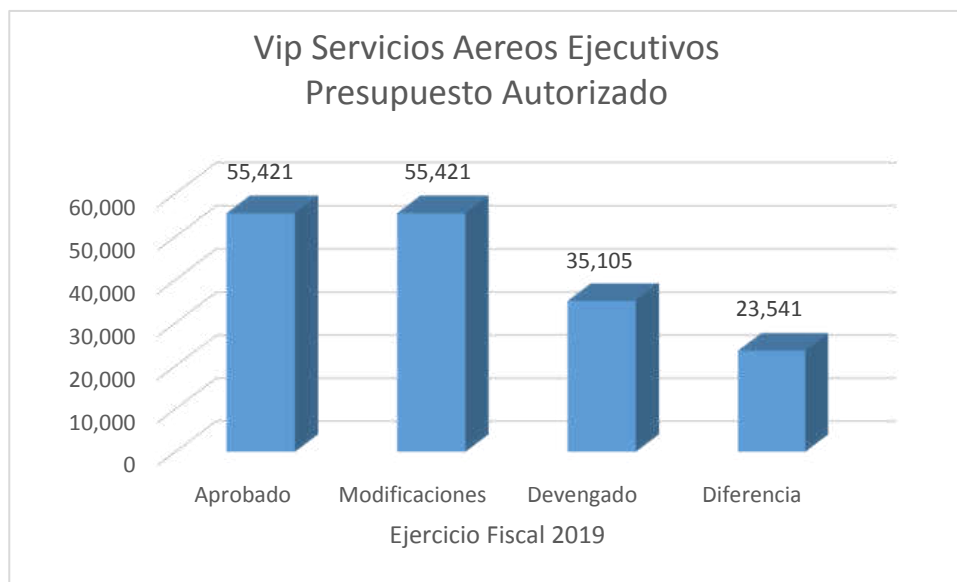
Ing. Heana Esmeralda Kim Camargo

2.3 ANÁLISIS DEL EJERCICIO DEL PRESUPUESTO DE EGRESOS.

2.3.1 Presupuesto Aprobado y Adecuaciones

El presupuesto original autorizado para VIP SERVICIOS AÉREOS EJECUTIVOS S.A. DE C.V., ascendió a la suma de \$55, 421 miles de pesos. Ese monto no tuvo adecuaciones durante el ejercicio 2019, por lo que el presupuesto modificado queda con el mismo importe.

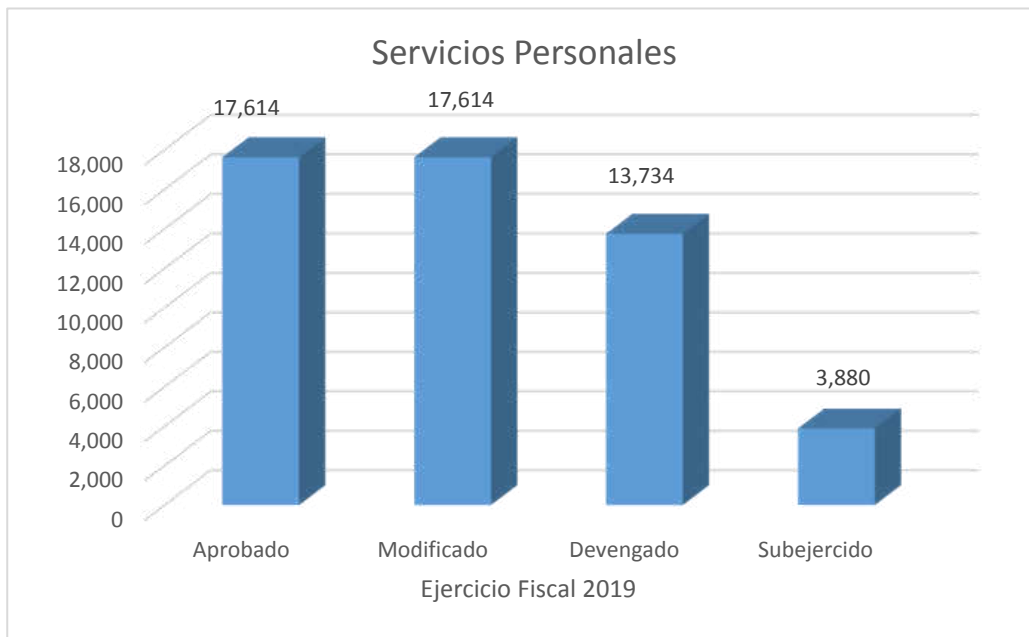
Del presupuesto original aprobado, VIP SERVICIOS AÉREOS EJECUTIVOS S.A. DE C.V., ejerciendo la suma de \$ 35,105 miles de pesos, arrojando como resultado un Subejercicio de \$ 23,541 miles de pesos.



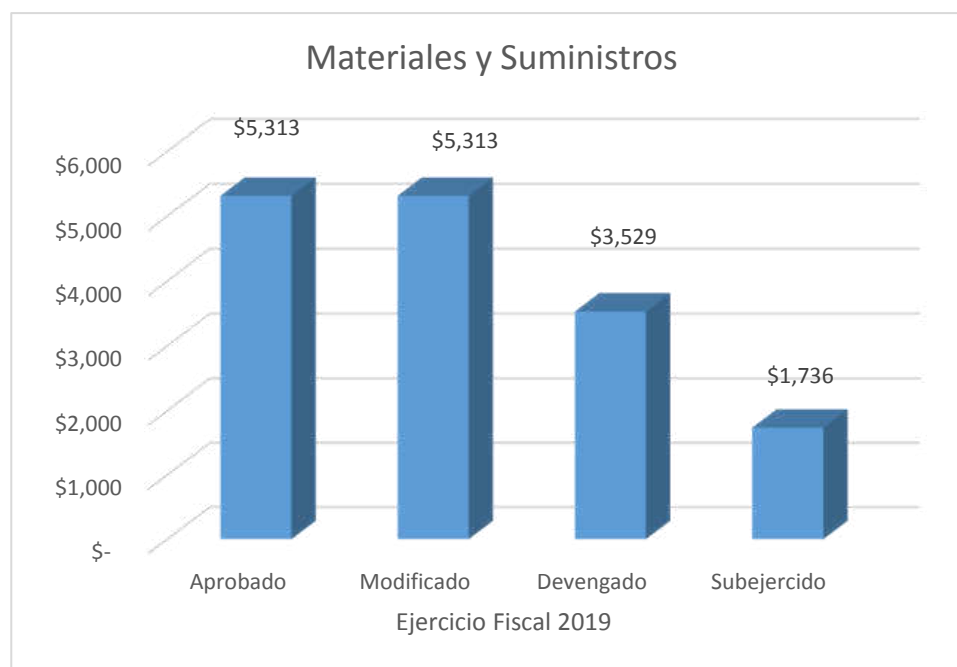
2.3.2 Ejercicio del presupuesto de egresos 2019

En 2019 el presupuesto devengado VIP SERVICIOS AÉREOS EJECUTIVOS SA DE CV fue de \$35, 105 miles de pesos, cifra inferior en un 63% con relación al presupuesto aprobado y en un 41 % en términos reales respecto al ejercicio 2018.

GASTO CORRIENTE

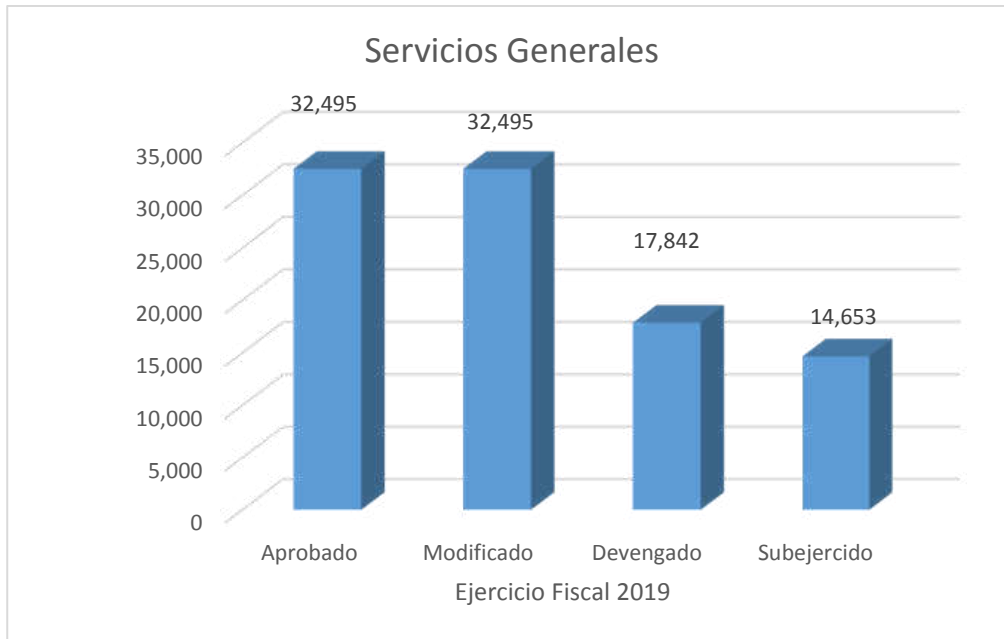


Las erogaciones en Servicios Personales registraron un menor ejercicio presupuestario con un devengo del 78 %, respecto al presupuesto aprobado, y con un Subejercido del 22% debido principalmente a que se contemplaron futuras contrataciones de personal las cuales no se llevaron a cabo, y así mismo la disminución de la plantilla.



Del gasto de operación relativo a materiales y suministros, Se registró un menor ejercicio presupuestario del 66% en comparación al presupuesto aprobado, manteniendo un Subejercido del 33%. Se destacan algunas partidas en las cuales se observaron decrementos, Combustibles y Adictivos, Vestuarios y Uniformes y Refacciones Menores de Equipo de Transporte, el principal motivo de estas reducciones se debe a la disminución

de las solicitudes de operaciones, y por lo tanto también disminuyó la generación de gastos que eso implica.



En Servicios Generales se obtuvo un menor ejercicio presupuestario del 55 % del presupuesto aprobado y un Subejercido del 45 %, Debido a la reducción de operaciones que se mantuvo en este ejercicio, se mantuvo de igual forma la reducción de gastos para este capítulo, se destacan algunas partidas en las cuales se observó su decremento, Reparación de Equipo de Transporte y Servicios de Traslados y Viaticos.

3 INFORMACIÓN PROGRAMÁTICA

3.1 GASTO POR CATEGORÍA PROGRAMÁTICA.

Vip Servicios Aéreos Ejecutivos SA de C.V. ESTADO ANALÍTICO DEL PRESUPUESTO DE EGRESOS Gasto por Categoría Programática Del 01 de Enero al 31 de Diciembre de 2019 (Miles de Pesos)						
Concepto	Aprobado	Ampliaciones /Reducciones	Modificado	Devengado	Pagado	Subejercicio
Programas	55,421	0	55,421	35,105	31,880	0
Subsidios: Sector Social y Privado o Entidades Federativas y Municipios	0	0	0	0	0	0
Sujetos a Reglas de Operación	0	0	0	0	0	0
Otros Subsidios	0	0	0	0	0	0
Desempeño de las Funciones	55,421	0	55,421	35,105	31,880	0
Prestación de Servicios Públicos	0	0	0	0	0	0
Provisión de Bienes Públicos	0	0	0	0	0	0
Planeación, Seguimiento y Evaluación de Políticas Públicas	0	0	0	0	0	0
Promoción y Fomento	0	0	0	0	0	0
Regulación y Supervisión	0	0	0	0	0	0
Funciones de las Fuerzas Armadas	0	0	0	0	0	0
Específicos	55,421	0	55,421	35,105	31,880	0
Proyectos de Inversión	0	0	0	0	0	0
Administrativos y de Apoyo	0	0	0	0	0	0
Apoyo al Proceso Presupuestario y para Mejorar la Eficiencia Institucional	0	0	0	0	0	0
Apoyo a la Función Pública y al Mejoramiento de la Gestión	0	0	0	0	0	0
Operaciones Ajenas	0	0	0	0	0	0
Compromisos	0	0	0	0	0	0
Obligaciones de Cumplimiento de Resoluciones Jurisdiccionales	0	0	0	0	0	0
Desastres Naturales	0	0	0	0	0	0
Obligaciones	0	0	0	0	0	0
Pensiones y Jubilaciones	0	0	0	0	0	0
Aportaciones a la Seguridad Pública	0	0	0	0	0	0
Aportaciones a Fondos de Estabilización	0	0	0	0	0	0
Aportaciones a Fondos de Inversión y Reestructura de Pensiones	0	0	0	0	0	0
Programas de Gasto Federalizado	0	0	0	0	0	0
Gasto Federalizado	0	0	0	0	0	0
Participaciones a Entidades Federativas y Municipios	0	0	0	0	0	0
Costo Financiero, Deuda o Apoyos a Deudores y Ahorradores de la Banca	0	0	0	0	0	0
Adeudos de Ejercicios Fiscales Anteriores	0	0	0	0	0	0
TOTALES	55,421	0	55,424	35,105	31,880	0

Las cifras pueden presentar diferencias por redondeos.

Directora General

Director de Administración y Finanzas

Lcdo. Juan José Fernández Carrillo

Coordinador de Planeación

Mtro. Héctor Enrique Castillo Madrid

L.C Gabriel Alejandro Sosa Molina

3.1.1 Programas Presupuestarios

3.1.2 Análisis del Ejercicio del Presupuesto de Egresos, por Clasificación Funcional Programática

Avance Financiero de los programas presupuestarios ejecutados en el año 2019.

VIP Servicios Aéreos Ejecutivos, S.A. de C.V.								
Programas Presupuestarios por Sector								
Del 01 de Enero al 31 de Diciembre de 2019								
(Miles de Pesos)								
SECTOR	PP	DENOMINACIÓN	PRESUPUESTO				Porcentaje de Ejercicio	
			APROBADO	MODIFICADO	DEVENGADO	PAGADO	Ejer /	Ejer /
							Aprob.	Modif.
1		Económico	55,421	55,421	35,105	31,880	63.3%	63.3%
	E	Prestación de servicios públicos	55,421	55,421	35,105	31,880	63.3%	63.3%
	E 122	Servicio de Transporte Aéreo	55,421	55,421	35,105	31,880	63.3%	63.3%
			55,421	55,421	35,105	31,880	63.3%	63.3%

Durante 2018 el presupuesto de la Empresa Vip Servicios Aéreos Ejecutivos S.A. de C.V., se ejerció a través de la siguiente finalidad:

- **Desarrollo Económico**, registró un monto de recursos ejercidos, de un 63.3% del presupuesto total autorizado y significó un decremento de 36.7% respecto al presupuesto aprobado.

El ejercicio funcional programático de los recursos presupuestales de la empresa Vip Servicios Aéreos Ejecutivos, S.A. de C.V., se realizó bajo la orientación estratégica del Plan Estatal de Desarrollo 2016-2022.

Lo anterior se logró mediante la operación de Programas Presupuestarios, a través de los cuales se generaron bienes y servicios (componentes), mismos que tienen como responsables de su ejecución las diversas unidades administrativas de esta institución:

La realización de dicha función se llevó a cabo mediante un programa presupuestario, mismo que se operan mediante procesos y proyectos con los que se generaron los servicios (componentes), mismos que tiene como responsable de su ejecución las diversas unidades administrativas de la empresa VIP Servicios Aéreos Ejecutivos S.A. de C.V.

Mediante la función transporte, se erogó el 63.3% del total, del monto presupuestal autorizado, por lo que se ejerció un 36.7% menos a lo que se tenía aprobado.

La empresa Vip, Servicios Aéreos Ejecutivos S.A. de C.V. atendió el programa presupuestario del sector Fomento a la Productividad y la Competitividad como fue el E-122, Servicio de Transportación Aérea.

- Mediante la función Desarrollo Económico, se atendió el Programa Presupuestario E122.- Servicio de Transportación Aérea

Los principales resultados alcanzados se describen a continuación:

3.2 INDICADORES PARA RESULTADOS.

3.2.1 Principales Indicadores por Programa, Función y Objeto Estratégico

VIP SERVICIOS AÉREOS EJECUTIVOS, S.A. DE C.V.							
INDICADORES DE RESULTADOS POR PROGRAMA PRESUPUESTARIO Y ALINEACION FUNCIONAL AÑO 2019							
Folio de Pp	PROGRAMA PRESUPUESTARIO / FINALIDAD / FUNCIÓN / INDICADOR Nombre / Nivel de Objetivo / Definición / Tipo de Método / Frecuencia de Medición / Meta Anual Esperada / Avance Registrado	Meta	Avance				
			Trimestre 1	Trimestre 2	Trimestre 3	Trimestre 4	Anual
E122	<p>Servicio de transportación aérea</p> <p>Contribuir a consolidar un sistema integral de movilidad al interior y exterior del Estado, que considere a las personas como principales beneficiarios, mediante la incorporación de nuevas tecnologías que privilegien la protección al medio ambiente.</p> <p>Porcentaje de vuelos realizados al interior y exterior del Estado</p> <p>Nivel Objetivo de FIN</p> <p>Mide el número de vuelos realizados al interior y exterior del Estado</p> <p>(Total de operaciones realizadas en el año t / Total de operaciones programadas en el año t) * 100</p> <p>PORCENTAJE</p> <p>ANUAL</p> <p style="text-align: right;">Meta Anual Programada 100.0</p> <p style="text-align: right;">Avance Registrado 0.0 0.0 0.0 175.0 175.0</p> <p>Consolidar un sistema integral de movilidad al interior y exterior del estado, que considere a las personas como principales beneficiarios, que incorpore nuevas tecnologías y privilegie la protección al medio ambiente.</p> <p>Número de personas que solicitan el servicio de transporte aéreo</p> <p>Nivel Objetivo de PROPÓSITO</p> <p>Mide el número de personas que solicitan el servicio de transporte aéreo.</p> <p>Número de personas que solicitan el servicio de transporte aéreo/ Número de personas que solicitan el servicio de transporte aéreo</p> <p>OTRO</p> <p>ANUAL</p> <p style="text-align: right;">Meta Anual Programada 395.0</p> <p style="text-align: right;">Avance Registrado 0.0 0.0 0.0 844.0 844.0</p> <p>Servicio Aéreo Prestado</p> <p>Número de personas que solicitan el servicio</p> <p>Nivel Objetivo de COMPONENTE</p> <p>Mide la Cantidad de personas que solicitan el servicio aéreo</p> <p>(Total de personas que solicitan el servicio en el periodo t / Total de personas programados en el periodo t) * 100</p> <p>OTRO</p> <p>TRIMESTRAL</p> <p style="text-align: right;">Meta Anual Programada 4500.0</p> <p style="text-align: right;">Avance Registrado 1950.0 3382.0 1396.0 1373.0 8101.0</p>						

VIP SERVICIOS AÉREOS EJECUTIVOS, S.A. DE C.V. INDICADORES DE RESULTADOS POR PROGRAMA PRESUPUESTARIO Y ALINEACION FUNCIONAL AÑO 2019								
Folio de Pp	PROGRAMA PRESUPUESTARIO / FINALIDAD / FUNCIÓN / INDICADOR Nombre / Nivel de Objetivo / Definición / Tipo de Método / Frecuencia de Medición / Meta Anual Esperada / Avance Registrado	Meta	Avance					
			Trimestre 1	Trimestre 2	Trimestre 3	Trimestre 4	Anual	
	Servicio de Aeródromos Prestados							
	Porcentaje de Aeródromos operando							
	Nivel Objetivo de COMPONENTE							
	Mide el número de aeródromos utilizados de calidad en relación al total de aeródromos.							
	(Total de aeródromos operando de calidad/Total de aeródromos operando programados) * 100							
	PORCENTAJE							
	SEMESTRAL							
	Meta Anual Programada	100.0						
	Avance Registrado		0.0	50.0	0.0	50.0	100.0	
	Pilotos debidamente capacitados para brindar el servicio de transportación aérea.							
	Porcentaje de Pilotos con capacitación actualizada							
	Nivel Objetivo de COMPONENTE							
	Mide el número de Pilotos capacitado para brindar el servicio de transportación							
	Total de pilotos con capacitaciones actualizada/total de personal capacitado que realiza actividades aéreas							
	OTRO							
	ANUAL							
	Meta Anual Programada	100.0						
	Avance Registrado		0.0	0.0	0.0	100.0	100.0	

3.2.2 Principales Indicadores de Programas Presupuestarios

VIP SERVICIOS AÉREOS EJECUTIVOS, S.A. DE C.V. INDICADORES DE RESULTADOS POR PROGRAMAS PRESUPUESTARIOS AÑO 2019							
Folio de Pp	PROGRAMA PRESUPUESTARIO / OBJETIVO DEL PED 2016-2022 Y PROGRAMA DERIVADO / INDICADOR Nombre / Nivel de Objetivo / Definición / Tipo de Método / Frecuencia de Medición / Meta Anual Esperada / Avance Registrado	Meta	Avance				
			Trimestre 1	Trimestre 2	Trimestre 3	Trimestre 4	Anual
E122	<p>Servicio de transportación aérea</p> <p>Contribuir a consolidar un sistema integral de movilidad al interior y exterior del Estado, que considere a las personas como principales beneficiarios, mediante la incorporación de nuevas tecnologías que privilegien la protección al medio ambiente.</p> <p>Porcentaje de vuelos realizados al interior y exterior del Estado</p> <p>Nivel Objetivo de FIN</p> <p>Mide el número de vuelos realizados al interior y exterior del Estado</p> <p>(Total de operaciones realizadas en el año t / Total de operaciones programadas en el año t) * 100</p> <p>PORCENTAJE</p> <p>ANUAL</p> <p style="text-align: right;">Meta Anual Programada 100.0</p> <p style="text-align: right;">Avance Registrado 0.0 0.0 0.0 175.0 175.0</p> <p>Consolidar un sistema integral de movilidad al interior y exterior del estado, que considere a las personas como principales beneficiarios, que incorpore nuevas tecnologías y privilegie la protección al medio ambiente.</p> <p>Número de personas que solicitan el servicio de transporte aéreo</p> <p>Nivel Objetivo de PROPÓSITO</p> <p>Mide el número de personas que solicitan el servicio de transporte aéreo.</p> <p>Número de personas que solicitan el servicio de transporte aéreo/ Número de personas que solicitan el servicio de transporte aéreo</p> <p>OTRO</p> <p>ANUAL</p> <p style="text-align: right;">Meta Anual Programada 395.0</p> <p style="text-align: right;">Avance Registrado 0.0 0.0 0.0 844.0 844.0</p> <p>Servicio Aéreo Prestado</p> <p>Número de personas que solicitan el servicio</p> <p>Nivel Objetivo de COMPONENTE</p> <p>Mide la Cantidad de personas que solicitan el servicio aéreo</p> <p>(Total de personas que solicitan el servicio en el periodo t / Total de personas programados en el periodo t) * 100</p> <p>OTRO</p> <p>TRIMESTRAL</p> <p style="text-align: right;">Meta Anual Programada 4500.0</p> <p style="text-align: right;">Avance Registrado 1950.0 3382.0 1396.0 1373.0 8101.0</p>						

VIP SERVICIOS AÉREOS EJECUTIVOS, S.A. DE C.V.							
INDICADORES DE RESULTADOS POR PROGRAMAS PRESUPUESTARIOS							
AÑO 2019							
Folio de Pp	PROGRAMA PRESUPUESTARIO / OBJETIVO DEL PED 2016-2022 Y PROGRAMA DERIVADO / INDICADOR Nombre / Nivel de Objetivo / Definición / Tipo de Método / Frecuencia de Medición / Meta Anual Esperada / Avance Registrado	Meta	Avance				
			Trimestre 1	Trimestre 2	Trimestre 3	Trimestre 4	Anual
	<p>Servicio de Aeródromos Prestados</p> <p>Porcentaje de Aeródromos operando</p> <p>Nivel Objetivo de COMPONENTE</p> <p>Mide el número de aeródromos utilizados de calidad en relación al total de aeródromos.</p> <p>(Total de aeródromos operando de calidad/Total de aeródromos operando programados) * 100</p> <p>PORCENTAJE</p> <p>SEMESTRAL</p> <p style="text-align: right;">Meta Anual Programada 100.0</p> <p style="text-align: right;">Avance Registrado</p>						
	<p>Pilotos debidamente capacitados para brindar el servicio de transportación aérea.</p> <p>Porcentaje de Pilotos con capacitación actualizada</p> <p>Nivel Objetivo de COMPONENTE</p> <p>Mide el número de Pilotos capacitado para brindar el servicio de transportación</p> <p>Total de pilotos con capacitaciones actualizada/total de personal capacitado que realiza actividades aéreas</p> <p>OTRO</p> <p>ANUAL</p> <p style="text-align: right;">Meta Anual Programada 100.0</p> <p style="text-align: right;">Avance Registrado</p>						
			0.0	50.0	0.0	50.0	100.0
			0.0	0.0	0.0	100.0	100.0

3.2.3 Principales Acciones y Resultados de la gestión de Programas Presupuestarios.

De acuerdo con las atribuciones conferidas a la empresa Vip Servicios Aéreos Ejecutivos S.A. de C.V., y el ejercicio de las actividades institucionales a cargo de sus unidades responsables, durante el ejercicio fiscal 2019, se ejecutaron los programas presupuestarios y proyectos, de los cuales sus principales resultados se describen en esta sección.

3.2.3.1 De los programas y actividades institucionales.

E122 - Servicio de transportación aérea

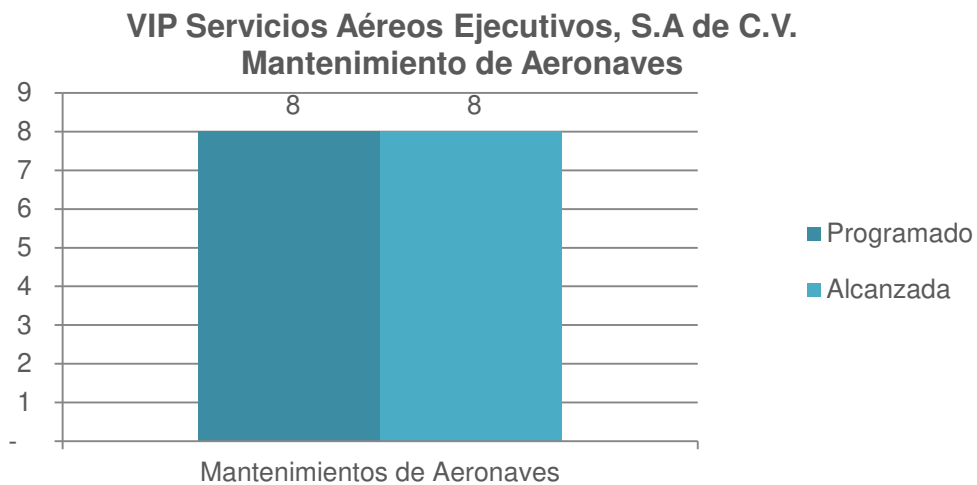
Este programa tiene como propósito brindar un servicio de transportación aérea no regular de pasajeros y carga, incorporando servicio de tecnología avanzada, dirigido principalmente a servidores del Gobierno del Estado y al público en general.

Las acciones y resultados principales de este programa son los siguientes:

Denominación	Unidad de Medida	Metas		Porcentaje de Cumplimiento Alcanzado /Programado
		2019		
		Programado	Alcanzada	
Transportación Aérea				
Porcentaje de Mantenimientos a Aeronaves	Mantenimiento	8	8	100*

Observaciones: *Se alcanzó las metas programas al 100% debido a una adecuada planeación en los programas de mantenimiento

El servicio de transportación aérea requiere contar con una serie de cumplimientos normativos que permitan la ejecución de la actividad sustantiva de la empresa.



Fuente: VIP Servicios Aéreos Ejecutivos, S.A. de C.V./Dirección General de Aeronáutica Civil.

Gráfica 1

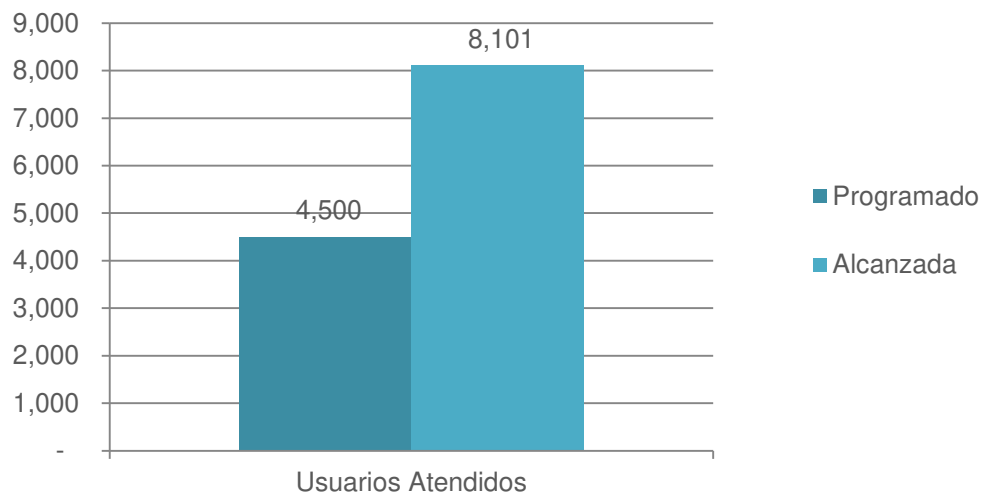
Derivado de lo anterior podemos concluir que durante el año 2019, a la flotilla perteneciente a esta empresa, se les aplicó el mantenimiento al 100% de las aeronaves propias de la empresa como son los siguientes: Piper Seneca, Piper chieftain Navajo, Cirrus SR-22 y Beach Craft King Air C90 como los requiere la autoridad Aeronáutica.

Ahora bien en relación a los usuarios que utilizan los servicios de los aeródromos podemos mencionar que de acuerdo con lo programado, el porcentaje de usuarios atendidos satisfactoriamente para el año 2019 registró un aumento en el número de servicios de aeródromos como se muestra en los siguientes cuadros:

Denominación	Unidad de Medida	Metas		Porcentaje de Cumplimiento Alcanzado /Programado
		2018		
		Programado	Alcanzada	
Transportación Aérea				
Porcentaje de Usuarios Atendidos	Persona	4,500	8101	180.0*
Observaciones: *El comportamiento del indicador se debe a una gran demanda en los servicios de paracaidismo que repercute en la utilización de los aeródromos.				

En 2019 se tenía programado atender a 4500 usuarios. Tal meta fue superada al haber atendido a 8101 usuarios. La meta fue cumplida en un 180.0%.

VIP Servicios Aéreos Ejecutivos, S.A. de C.V. Usuarios Atendidos



Fuente: VIP Servicios Aéreos Ejecutivos, S.A. de C.V./Dirección General de Aeronáutica Civil.

Gráfica 2

En la gráfica 3 se realiza un comparativo de metas alcanzadas durante 2018 y 2019.

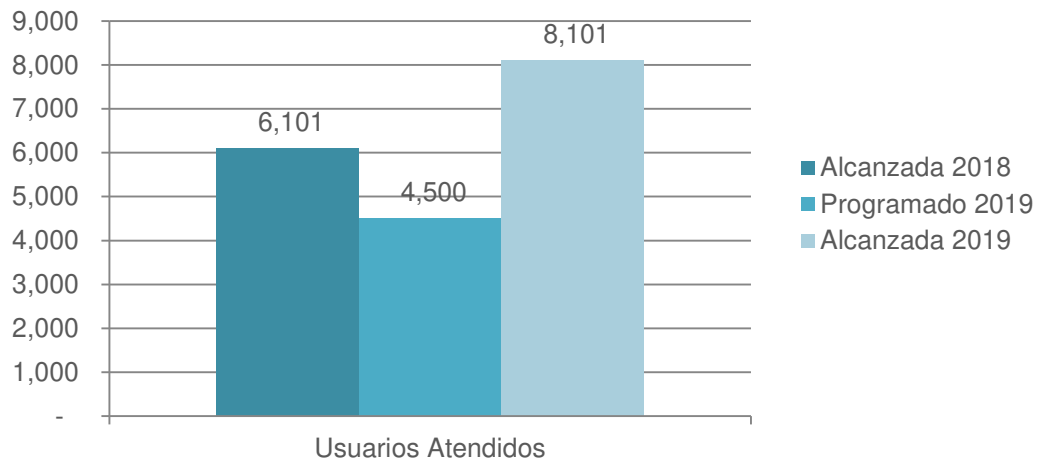
Se observa que se superó la meta alcanzada en 2018 ya que se atendió una mayor cantidad de usuarios. En 2018 se atendió la cantidad de 6001 usuarios, mientras que en 2019 se

atendió a 8101 usuarios. Por lo que hubo un aumento de 34.99% en el número de usuarios atendidos.

Denominación	Unidad de Medida	Metas			Porcentaje de Cumplimiento Alcanzado /Programado
		2018	2019		
		Alcanzada	Programado	Alcanzada	
Transportación Aérea Operaciones					
Porcentaje de Usuarios atendidos	Actividad	6001	4500	8101	180.0%
Observaciones: *El comportamiento del indicador se debe a una gran demanda en los servicios de paracaidismo que repercute en la utilización de los aeródromos.					

En la tabla anterior se realiza un comparativo entre las metas programadas y alcanzadas de los ejercicios 2018 y 2019. Se observa que la meta alcanzada para 2019 fue superior que la establecida para el año 2018 en un 34.99%, ya que en el año 2019 la meta alcanzada fue de 8101 mientras que para 2018 fue de 6,001 usuarios.

VIP Servicios Aéreos Ejecutivos, S.A de C.V. Comparativo de Usuarios Atendidos de los ejercicios 2018 y 2019



Fuente: VIP Servicios Aéreos Ejecutivos, S.A. de C.V./Dirección General de Aeronáutica Civil.

Grafica 3

Con respecto a las metas alcanzadas, para el 2018 fue mayor en comparación del 2019, ya que durante 2018 se atendieron a 6,001 usuarios, mientras que para 2019 se atendieron

8101 usuarios. Por lo que se tuvo un incremento en relación al año 2018 ya que en el 2019 la meta alcanzada en porcentaje fue de un 34.99%.

M001 – Gestión y Apoyo Institucional

El propósito central del programa es que los habitantes del Estado de Quintana Roo cuentan con un Gobierno de Resultado. Los resultados alcanzados durante el 2019 son:

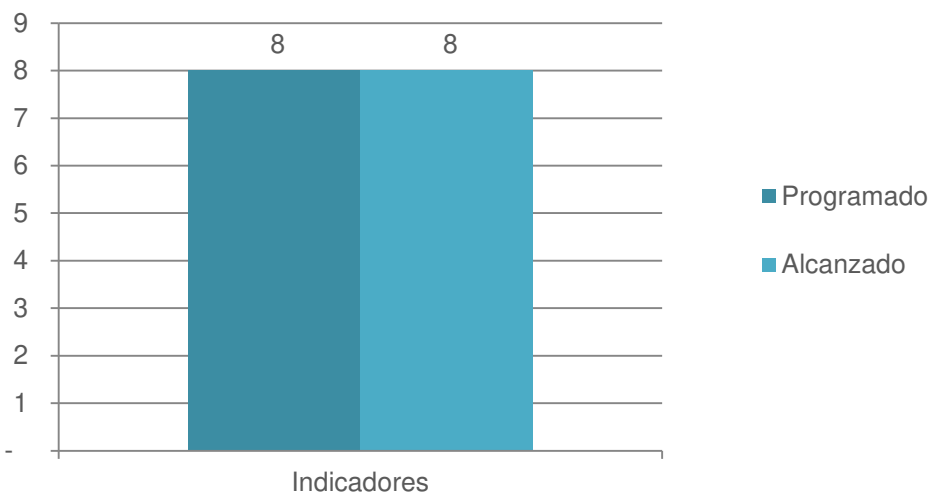
Cumplimiento programático de metas sustantivas de la institución.

Las áreas de apoyo y/o staff son indispensables para que las áreas sustantivas alcancen las metas y objetivos que establecen durante el Presupuesto a Base de resultados. Para ello se requiere que los indicadores de las áreas con funciones sustantivas alcancen porcentajes elevados. En el caso de VIP Servicios Aéreos Ejecutivos, S.A. de C.V., todos los indicadores de componentes y actividades que se programaron alcanzar el semáforo verde fueron de un 100%, tal como se muestra en el cuadro siguiente:

Denominación	Unidad de Medida	Metas		Porcentaje de Cumplimiento Alcanzado /Programado
		2019		
		Programado	Alcanzada	
Porcentaje de cumplimiento programático de metas sustantivas de la institución				
Actividades de facilitación (apoyo) desarrolladas para el cumplimiento de metas de las áreas sustantivas	Indicadores de Componentes y Actividades	8	8	100

Fuente: VIP Servicios Aéreos Ejecutivos, S.A. de C.V

Indicadores de Componentes y Actividades



Fuente: VIP Servicios Aéreos Ejecutivos, S.A. de C.V.

Gráfico 4

Como se muestra en el Gráfico 4 podemos apreciar que en el año 2019, se alcanzó un porcentaje de 100.0% de los Indicadores de componentes y actividades del programa presupuestario sustantivo con relación a lo programado del 100.0%, cumpliendo con la meta establecida.

3.2.3.2 De los programas y Proyectos Destinados a la Atención de la Igualdad de Hombres y Mujeres

NO APLICA

3.2.3.1.1 De los programas orientados a la atención de la Perspectiva de Género.

NO APLICA

3.2.3.1.2 De los programas orientados a la atención de los Derechos de las Niñas, Niños y Adolescentes.

NO APLICA



ANEXOS

FORMATOS REFERIDOS EN LA LEY DE DISCIPLINA FINANCIERA DE LAS ENTIDADES FEDERATIVAS Y MUNICIPIOS

FORMATO 1 ESTADO DE SITUACIÓN FINANCIERA DETALLADO – LDF

VIP Servicios Aéreos Ejecutivos S.A. de C.V. Estado de Situación Financiera Detallado - LDF Al 31 de diciembre de 2019 y al 31 de diciembre de 2018 (Miles de pesos)					
Concepto (c)	2019	2018	Concepto (c)	2019	2018
ACTIVO			PASIVO		
Activo Circulante			Pasivo Circulante		
a. Efectivo y Equivalentes (a=a1+a2+a3+a4+a5+a6+a7)	242	249	a. Cuentas por Pagar a Corto Plazo (a=a1+a2+a3+a4+a5+a6+a7+a8+a9)	31,547	36,161
a1) Efectivo	0	0	a1) Servicios Personales por Pagar a Corto Plazo	53	66
a2) Bancos/Tesorería	241	184	a2) Proveedores por Pagar a Corto Plazo	13,456	11,305
a3) Bancos/Dependencias y Otros	0	0	a3) Contratistas por Obras Públicas por Pagar a Corto Plazo	0	0
a4) Inversiones Temporales (Hasta 3 meses)	1	65	a4) Participaciones y Aportaciones por Pagar a Corto Plazo	0	0
a5) Fondos con Afectación Específica	0	0	a5) Transferencias Otorgadas por Pagar a Corto Plazo	0	0
a6) Depósitos de Fondos de Terceros en Garantía y/o Administración	0	0	a6) Intereses, Comisiones y Otros Gastos de la Deuda Pública por Pagar a Corto Plazo	0	0
a7) Otros Efectivos y Equivalentes	0	0	a7) Retenciones y Contribuciones por Pagar a Corto Plazo	17,648	22,479
b. Derechos a Recibir Efectivo o Equivalentes (b=b1+b2+b3+b4+b5+b6+b7)	30,159	31,972	a8) Devoluciones de la Ley de Ingresos por Pagar a Corto Plazo	0	0
b1) Inversiones Financieras de Corto Plazo	0	0	a9) Otras Cuentas por Pagar a Corto Plazo	390	2,311
b2) Cuentas por Cobrar a Corto Plazo	26,661	24,428	b. Documentos por Pagar a Corto Plazo (b=b1+b2+b3)	0	0
b3) Deudores Diversos por Cobrar a Corto Plazo	71	41	b1) Documentos Comerciales por Pagar a Corto Plazo	0	0
b4) Ingresos por Recuperar a Corto Plazo	0	0	b2) Documentos con Contratistas por Obras Públicas por Pagar a Corto Plazo	0	0
b5) Deudores por Anticipos de la Tesorería a Corto Plazo	0	0	b3) Otros Documentos por Pagar a Corto Plazo	0	0
b6) Préstamos Otorgados a Corto Plazo	0	0	c. Porción a Corto Plazo de la Deuda Pública a Largo Plazo (c=c1+c2)	0	0
b7) Otros Derechos a Recibir Efectivo o Equivalentes a Corto Plazo	3,427	7,503	c1) Porción a Corto Plazo de la Deuda Pública	0	0
c. Derechos a Recibir Bienes o Servicios (c=c1+c2+c3+c4+c5)	4,009	6,177	c2) Porción a Corto Plazo de Arrendamiento Financiero	0	0
c1) Anticipo a Proveedores por Adquisición de Bienes y Prestación de Servicios a Corto Plazo	4,009	6,177	d. Títulos y Valores a Corto Plazo	0	0
c2) Anticipo a Proveedores por Adquisición de Bienes Inmuebles y Muebles a Corto Plazo	0	0	e. Pasivos Diferidos a Corto Plazo (e=e1+e2+e3)	99	150
c3) Anticipo a Proveedores por Adquisición de Bienes Intangibles a Corto Plazo	0	0	e1) Ingresos Cobrados por Adelantado a Corto Plazo	99	150

VIP Servicios Aéreos Ejecutivos S.A. de C.V. Estado de Situación Financiera Detallado - LDF Al 31 de diciembre de 2019 y al 31 de diciembre de 2018 (Miles de pesos)					
Concepto (c)	2019	2018	Concepto (c)	2019	2018
c4) Anticipo a Contratistas por Obras Públicas a Corto Plazo	0	0	e2) Intereses Cobrados por Adelantado a Corto Plazo	0	0
c5) Otros Derechos a Recibir Bienes o Servicios a Corto Plazo	0	0	e3) Otros Pasivos Diferidos a Corto Plazo		
d. Inventarios (d=d1+d2+d3+d4+d5)	0	0	f. Fondos y Bienes de Terceros en Garantía y/o Administración a Corto Plazo (f=f1+f2+f3+f4+f5+f6)	0	1
d1) Inventario de Mercancías para Venta	0	0	f1) Fondos en Garantía a Corto Plazo	0	1
d2) Inventario de Mercancías Terminadas	0	0	f2) Fondos en Administración a Corto Plazo	0	0
d3) Inventario de Mercancías en Proceso de Elaboración	0	0	f3) Fondos Contingentes a Corto Plazo	0	0
d4) Inventario de Materias Primas, Materiales y Suministros para Producción	0	0	f4) Fondos de Fideicomisos, Mandatos y Contratos Análogos a Corto Plazo	0	0
d5) Bienes en Tránsito			f5) Otros Fondos de Terceros en Garantía y/o Administración a Corto Plazo	0	0
e. Almacenes	0	0	f6) Valores y Bienes en Garantía a Corto Plazo	0	0
f. Estimación por Pérdida o Deterioro de Activos Circulantes (f=f1+f2)	0	0	g. Provisiones a Corto Plazo (g=g1+g2+g3)	0	0
f1) Estimaciones para Cuentas Incobrables por Derechos a Recibir Efectivo o Equivalentes	0	0	g1) Provisión para Demandas y Juicios a Corto Plazo	0	0
f2) Estimación por Deterioro de Inventarios	0	0	g2) Provisión para Contingencias a Corto Plazo	0	0
g. Otros Activos Circulantes (g=g1+g2+g3+g4)	27	27	g3) Otras Provisiones a Corto Plazo	0	0
g1) Valores en Garantía	27	27	h. Otros Pasivos a Corto Plazo (h=h1+h2+h3)	0	0
g2) Bienes en Garantía (excluye depósitos de fondos)	0	0	h1) Ingresos por Clasificar	0	0
g3) Bienes Derivados de Embargos, Decomisos, Aseguramientos y Dación en Pago	0	0	h2) Recaudación por Participar	0	0
g4) Adquisición con Fondos de Terceros	0	0	h3) Otros Pasivos Circulantes	0	0
IA. Total de Activos Circulantes (IA = a + b + c + d + e + f + g)	34,437	38,425	IIA. Total de Pasivos Circulantes (IIA = a + b + c + d + e + f + g + h)	31,646	36,311
Activo No Circulante			Pasivo No Circulante		
a. Inversiones Financieras a Largo Plazo	0	0	a. Cuentas por Pagar a Largo Plazo	0	0
b. Derechos a Recibir Efectivo o Equivalentes a Largo Plazo	0	0	b. Documentos por Pagar a Largo Plazo	0	0
c. Bienes Inmuebles, Infraestructura y Construcciones en Proceso	0	0	c. Deuda Pública a Largo Plazo	0	0
d. Bienes Muebles	76,216	76,296	d. Pasivos Diferidos a Largo Plazo	0	0
e. Activos Intangibles	372	372	e. Fondos y Bienes de Terceros en Garantía y/o en Administración a Largo Plazo	0	0
f. Depreciación, Deterioro y Amortización Acumulada de Bienes	-42,143	-41,552	f. Provisiones a Largo Plazo	0	0
g. Activos Diferidos	0	0	IIB. Total de Pasivos No Circulantes (IIB = a + b + c + d + e + f)	0	0
h. Estimación por Pérdida o Deterioro de Activos no Circulantes	0	0	II. Total del Pasivo (II = IIA + IIB)	31,646	36,311
i. Otros Activos no Circulantes	0	0			
IB. Total de Activos No Circulantes (IB = a + b + c + d + e + f + g + h + i)	34,445	35,116	HACIENDA PÚBLICA/PATRIMONIO		
I. Total del Activo (I = IA + IB)	68,882	73,541			

VIP Servicios Aéreos Ejecutivos S.A. de C.V. Estado de Situación Financiera Detallado - LDF Al 31 de diciembre de 2019 y al 31 de diciembre de 2018 (Miles de pesos)					
Concepto (c)	2019	2018	Concepto (c)	2019	2018
			III.A. Hacienda Pública/Patrimonio Contribuido (III A = a + b + c + d)	188,637	75,408
			a. Aportaciones	67,408	67,408
			b. Aportaciones para futuros aumentos	121,229	8,000
			c. Donaciones de Capital	0	0
			d. Actualización de la Hacienda Pública/Patrimonio	0	0
			III.B. Hacienda Pública/Patrimonio Generado (III B = a + b + c + d + e)	-151,401	-38,178
			a. Resultados del Ejercicio (Ahorro/Desahorro)	-5,992	-17,634
			b. Resultados de Ejercicios Anteriores	-146,641	-21,776
			c. Revalúos	0	0
			d. Reservas	1,232	1,232
			e. Rectificaciones de Resultados de Ejercicios Anteriores	0	0
			III.C. Exceso o Insuficiencia en la Actualización de la Hacienda Pública/Patrimonio (III C=a+b)	0	0
			a. Resultado por Posición Monetaria	0	0
			b. Resultado por Tenencia de Activos no Monetarios	0	0
			III. Total Hacienda Pública/Patrimonio (III = III A + III B + III C)	37,236	37,230
			IV. Total del Pasivo y Hacienda Pública/Patrimonio (IV = II + III)	68,882	73,541

FORMATO 2 INFORME ANALÍTICO DE LA DEUDA PÚBLICA Y OTROS PASIVOS - LDF

VIP SERVICIOS AEREOS EJECUTIVOS , SA de CV Informe Analítico de la Deuda Pública y Otros Pasivos - LDF Del 1 de enero al 31 de diciembre de 2019 (Miles de Pesos)							
Denominación de la Deuda Pública y Otros Pasivos	Saldo al 31 de diciembre de 20XN-1	Disposiciones del Periodo	Amortizaciones del Periodo	Revaluaciones, Reclasificaciones y Otros Ajustes	Saldo Final del Periodo	Pago de Intereses del Periodo	Pago de Comisiones y demás costos asociados durante el Periodo
(c)	(d)	(e)	(f)	(g)	(h) h=d+e-f+g	(i)	(j)
1. Deuda Pública (1=A+B) A. Corto Plazo (A=a1+a2+a3) a1) Instituciones de Crédito a2) Títulos y Valores a3) Arrendamientos Financieros B. Largo Plazo (B=b1+b2+b3) b1) Instituciones de Crédito b2) Títulos y Valores b3) Arrendamientos Financieros 2. Otros Pasivos 3. Total de la Deuda Pública y Otros Pasivos (3=1+2) 4. Deuda Contingente 1 (informativo) A. Deuda Contingente 1 B. Deuda Contingente 2 C. Deuda Contingente XX 5. Valor de Instrumentos Bono Cupón Cero 2(Informativo) A. Instrumento Bono Cupón Cero 1 B. Instrumento Bono Cupón Cero 2 C. Instrumento Bono Cupón Cero XX				NO APLICA			

1 Se refiere a cualquier Financiamiento sin fuente o garantía de pago definida, que sea asumida de manera solidaria o subsidiaria por las Entidades Federativas con sus Municipios, organismos descentralizados y empresas de participación estatal mayoritaria y fideicomisos, locales o municipales, y por los Municipios con sus respectivos organismos descentralizados y empresas de participación municipal mayoritaria.

1 Se refiere al valor del Bono Cupón Cero que respalda el pago de los créditos asociados al mismo (Activo).

Obligaciones a Corto Plazo (k)	Monto Contratado (l)	Plazo Pactado (m)	Tasa de Interés (n)	Comisiones y Costos Relacionados (o)	Tasa Efectiva (p)
6. Obligaciones a Corto Plazo (Informativo) A. Crédito 1 B. Crédito 2 C. Crédito XX					

FORMATO 3 INFORME ANALÍTICO DE OBLIGACIONES DIFERENTES DE FINANCIAMIENTOS – LDF

VIP SERVICIOS AEREOS EJECUTIVOS, SA de CV Informe Analítico de Obligaciones Diferentes de Financiamientos LDF Del 1 de enero al 31 de diciembre de 2019 (Miles de Pesos)										
Denominación de las Obligaciones Diferentes de Financiamiento	Fecha del Contrato	Fecha de inicio de operación del proyecto	Fecha de vencimiento	Monto de la inversión pactado	Plazo pactado	Monto promedio mensual del pago de la contraprestación	Monto promedio mensual del pago de la contraprestación correspondiente al pago de inversión	Monto pagado de la inversión al 31 de Diciembre de 2017	Monto pagado de la inversión actualizado al XX de XXXX de 20XX	Saldo pendiente por pagar de la inversión al XX de XXXX de 20XX
(c)	(d)	(e)	(f)	(g)	(h)	(i)	(j)	(k)	(l)	(m = g l)
A. Asociaciones Público Privadas (APP's) (A=a+b+c+d) a) APP 1 b) APP 2 c) APP 3 d) APP XX B. Otros Instrumentos (B=a+b+c+d) a) Otro Instrumento 1 b) Otro Instrumento 2 c) Otro Instrumento 3 d) Otro Instrumento XX C. Total de Obligaciones Diferentes de Financiamiento (C=A+B)										

NO APLICA

FORMATO 4 BALANCE PRESUPUESTARIO- LDF

VIP SERVICIOS AÉREOS EJECUTIVOS S.A. DE C.V. Balance Presupuestario - LDF Del 1 de enero al 31 de diciembre de 2019 (Miles de Pesos)			
--	--	--	--

Concepto (c)	Estimado/ Aprobado (d)	Devengado	Recaudado/ Pagado
A. Ingresos Totales (A = A1+A2+A3)	55,763	29,588	15,248
A1. Ingresos de Libre Disposición	55,763	29,588	15,248
A2. Transferencias Federales Etiquetadas	0	0	0
A3. Financiamiento Neto			
B. Egresos Presupuestarios (B = B1+B2)	55,421	35,105	31,880
B1. Gasto No Etiquetado (sin incluir Amortización de la Deuda Pública)	55,421	35,105	31,880
B2. Gasto Etiquetado (sin incluir Amortización de la Deuda Pública)	0	0	0
C. Remanentes del Ejercicio Anterior (C = C1 + C2)	0	5,517	0
C1. Remanentes de Ingresos de Libre Disposición aplicados en el periodo	0	5,517	0
C2. Remanentes de Transferencias Federales Etiquetadas aplicados en el periodo	0	0	0
I. Balance Presupuestario (I = A - B + C)	342	0	-16,632
II. Balance Presupuestario sin Financiamiento Neto (II = I - A3)	342	0	-16,632
III. Balance Presupuestario sin Financiamiento Neto y sin Remanentes del Ejercicio Anterior (III= II - C)	342	0	-16,632

Concepto	Aprobado	Devengado	Pagado
E. Intereses, Comisiones y Gastos de la Deuda (E = E1+E2)	0	0	0
E1. Intereses, Comisiones y Gastos de la Deuda con Gasto No Etiquetado	0	0	0
E2. Intereses, Comisiones y Gastos de la Deuda con Gasto Etiquetado	0	0	0
IV. Balance Primario (IV = III + E)	342	0	-16,632

Concepto	Estimado/ Aprobado	Devengado	Recaudado/ Pagado
F. Financiamiento (F = F1 + F2)	0	0	0
F1. Financiamiento con Fuente de Pago de Ingresos de Libre Disposición	0	0	0
F2. Financiamiento con Fuente de Pago de Transferencias Federales Etiquetadas	0	0	0
G. Amortización de la Deuda (G = G1 + G2)	0	0	0
G1. Amortización de la Deuda Pública con Gasto No Etiquetado	0	0	0
G2. Amortización de la Deuda Pública con Gasto Etiquetado	0	0	0
A3. Financiamiento Neto (A3 = F G)	0	0	0

Concepto	Estimado/ Aprobado	Devengado	Recaudado/ Pagado
A1. Ingresos de Libre Disposición	55,763	29,588	15,248
A3.1 Financiamiento Neto con Fuente de Pago de Ingresos de Libre Disposición (A3.1 = F1G1)	0	0	0
F1. Financiamiento con Fuente de Pago de Ingresos de Libre Disposición	0	0	0
G1. Amortización de la Deuda Pública con Gasto No Etiquetado	0	0	0
B1. Gasto No Etiquetado (sin incluir Amortización de la Deuda Pública)	55,421	35,105	31,880
C1. Remanentes de Ingresos de Libre Disposición aplicados en el periodo	0	5,517	0
V. Balance Presupuestario de Recursos Disponibles (V = A1 + A3.1 B 1 + C1)	342	0	-16,632
VI. Balance Presupuestario de Recursos Disponibles sin Financiamiento Neto (VI = V A3.1)	342	0	-16,632

Concepto	Estimado/ Aprobado	Devengado	Recaudado/ Pagado
A2. Transferencias Federales Etiquetadas	0	0	0
A3.2 Financiamiento Neto con Fuente de Pago de Transferencias Federales Etiquetadas(A3.2 = F2 G2)	0	0	0
F2. Financiamiento con Fuente de Pago de Transferencias Federales Etiquetadas	0	0	0
G2. Amortización de la Deuda Pública con Gasto Etiquetado	0	0	0
B2. Gasto Etiquetado (sin incluir Amortización de la Deuda Pública)	0	0	0

VIP SERVICIOS AÉREOS EJECUTIVOS S.A. DE C.V. Balance Presupuestario - LDF Del 1 de enero al 31 de diciembre de 2019 (Miles de Pesos)			
C2. Remanentes de Transferencias Federales Etiquetadas aplicados en el periodo	0	0	0
VII. Balance Presupuestario de Recursos Etiquetados (VII = A2 + A3.2 B2 + C2)	0	0	0
VIII. Balance Presupuestario de Recursos Etiquetados sin Financiamiento Neto (VIII= VII A3.2)	0	0	0

VIP SERVICIOS AÉREOS EJECUTIVOS S.A. DE C.V. Balance Presupuestario - LDF Del 1 de enero al 31 de diciembre de 2018 (Miles de Pesos)			
Concepto (c)	Estimado/ Aprobado (d)	Devengado	Recaudado/ Pagado
A. Ingresos Totales (A = A1+A2+A3)	55,763	29,588	15,248
A1. Ingresos de Libre Disposición	55,763	29,588	15,248
A2. Transferencias Federales Etiquetadas	0	0	0
A3. Financiamiento Neto	0	0	0
B. Egresos Presupuestarios1 (B = B1+B2)	55,421	35,105	31,880
B1. Gasto No Etiquetado (sin incluir Amortización de la Deuda Pública)	55,421	35,105	31,880
B2. Gasto Etiquetado (sin incluir Amortización de la Deuda Pública)	0	0	0
C. Remanentes del Ejercicio Anterior (C = C1 + C2)	0	5,517	0
C1. Remanentes de Ingresos de Libre Disposición aplicados en el periodo	0	5,517	0
C2. Remanentes de Transferencias Federales Etiquetadas aplicados en el periodo	0	0	0
I. Balance Presupuestario (I = A- B + C)	342	0	-16,632
II. Balance Presupuestario sin Financiamiento Neto (II = I - A3)	342	0	-16,632
III. Balance Presupuestario sin Financiamiento Neto y sin Remanentes del Ejercicio Anterior (III= II - C)	342	0	-16,632
Concepto	Aprobado	Devengado	Pagado
E. Intereses, Comisiones y Gastos de la Deuda (E = E1+E2)	0	0	0
E1. Intereses, Comisiones y Gastos de la Deuda con Gasto No Etiquetado	0	0	0
E2. Intereses, Comisiones y Gastos de la Deuda con Gasto Etiquetado	0	0	0
IV. Balance Primario (IV = III + E)	342	0	-16,632
Concepto	Estimado/ Aprobado	Devengado	Recaudado/ Pagado
F. Financiamiento (F = F1 + F2)	0	0	0
F1. Financiamiento con Fuente de Pago de Ingresos de Libre Disposición	0	0	0
F2. Financiamiento con Fuente de Pago de Transferencias Federales Etiquetadas	0	0	0
G. Amortización de la Deuda (G = G1 + G2)	0	0	0
G1. Amortización de la Deuda Pública con Gasto No Etiquetado	0	0	0
G2. Amortización de la Deuda Pública con Gasto Etiquetado	0	0	0
A3. Financiamiento Neto (A3 = F G)	0	0	0
Concepto	Estimado/ Aprobado	Devengado	Recaudado/ Pagado
A1. Ingresos de Libre Disposición	55,763	29,588	15,248
A3.1 Financiamiento Neto con Fuente de Pago de Ingresos de Libre Disposición (A3.1 = F1G1)	0	0	0
F1. Financiamiento con Fuente de Pago de Ingresos de Libre Disposición	0	0	0
G1. Amortización de la Deuda Pública con Gasto No Etiquetado	0	0	0
B1. Gasto No Etiquetado (sin incluir Amortización de la Deuda Pública)	55,421	35,105	31,880
C1. Remanentes de Ingresos de Libre Disposición aplicados en el periodo	0	0	0
V. Balance Presupuestario de Recursos Disponibles (V = A1 + A3.1 B 1 + C1)	342	0	-16,632
VI. Balance Presupuestario de Recursos Disponibles sin Financiamiento Neto (VI = V A3.1)	342	0	-16,632
Concepto	Estimado/ Aprobado	Devengado	Recaudado/ Pagado
A2. Transferencias Federales Etiquetadas	0	0	0
A3.2 Financiamiento Neto con Fuente de Pago de Transferencias Federales Etiquetadas(A3.2 = F2 G2)	0	0	0

VIP SERVICIOS AÉREOS EJECUTIVOS S.A. DE C.V. Balance Presupuestario - LDF Del 1 de enero al 31 de diciembre de 2019 (Miles de Pesos)			
F2. Financiamiento con Fuente de Pago de Transferencias Federales Etiquetadas	0	0	0
G2. Amortización de la Deuda Pública con Gasto Etiquetado	0	0	0
B2. Gasto Etiquetado (sin incluir Amortización de la Deuda Pública)	0	0	0
C2. Remanentes de Transferencias Federales Etiquetadas aplicados en el periodo clasi	0	0	0
VII. Balance Presupuestario de Recursos Etiquetados (VII = A2 + A3.2 B2 + C2)	0	0	0
VIII. Balance Presupuestario de Recursos Etiquetados sin Financiamiento Neto (VIII= VII A3.2)	0	0	0

Directora General

Director de Administración y Finanzas

Lic. Juan José Fernández Carrillo

Mtro. Héctor Enrique Castillo Madrid

Jefa del Departamento de Presupuestos

Ing. Ileana Esmeralda Kim Camargo

FORMATO 5 ESTADO ANALÍTICO DE INGRESOS DETALLADO – LDF

VIP Servicios Aéreos Ejecutivos, SA de CV					
ESTADO ANALÍTICO DE INGRESOS DETALLADO - Ley de Disciplina Financiera					
Del 01 de Enero al 31 de Diciembre de 2019					
(Miles de Pesos)					
Concepto	Estimado	Modificado	Devengado	Recaudado	Diferencia
Ingresos de Libre Disposición					
Impuestos	0	0	0	0	0
Cuotas y Aportaciones de Seguridad Social	0	0	0	0	0
Contribuciones de Mejoras	0	0	0	0	0
Derechos	0	0	0	0	0
Productos	0	0	0	0	0
Aprovechamientos	0	0	0	0	0
Ingresos por Ventas de Bienes y Servicios	55,763	55,763	29,588	15,248	-40,515
Participaciones	0	0	0	0	0
Fondo General de Participaciones	0	0	0	0	0
Fondo de Fomento Municipal	0	0	0	0	0
Fondo de Fiscalización y Recaudación	0	0	0	0	0
Fondo de Compensación	0	0	0	0	0
Fondo de Extracción de Hidrocarburos	0	0	0	0	0
Impuesto Especial Sobre Producción y Servicios	0	0	0	0	0
0.136% de la Recaudación Federal Participable	0	0	0	0	0
3.17% Sobre Extracción de Petróleo	0	0	0	0	0
Gasolinas y Diésel	0	0	0	0	0
Fondo del Impuesto Sobre la Renta	0	0	0	0	0
Fondo de Estabilización de los Ingresos de las Entidades Federativas	0	0	0	0	0
Incentivos Derivados de la Colaboración Fiscal	0	0	0	0	0
Tenencia o Uso de Vehículos	0	0	0	0	0
Fondo de Compensación ISAN	0	0	0	0	0
Impuesto Sobre Automóviles Nuevos	0	0	0	0	0
Fondo de Compensación de Repecos-Intermedios	0	0	0	0	0
Otros Incentivos Económicos	0	0	0	0	0
Transferencias	0	0	0	0	0
Convenios	0	0	0	0	0
Otros Convenios y Subsidios	0	0	0	0	0
Otros Ingresos de Libre Disposición	0	0	0	0	0
Participaciones en Ingresos Locales	0	0	0	0	0
Otros Ingresos de Libre Disposición	0	0	0	0	0
Total de Ingresos de Libre Disposición	55,763	55,763	29,588	15,248	-40,515
Ingresos Excedentes de Ingresos de Libre Disposición					-40,515
Transferencias Federales Etiquetadas					
Aportaciones	0	0	0	0	0
Fondo de Aportaciones para la Nómina Educativa y Gasto Operativo	0	0	0	0	0
Fondo de Aportaciones para los Servicios de Salud	0	0	0	0	0
Fondo de Aportaciones para la Infraestructura Social	0	0	0	0	0
Fondo de Aportaciones para el Fortalecimiento de los Municipios y de las Demarcaciones Territoriales del Distrito Federal	0	0	0	0	0
Fondo de Aportaciones Múltiples	0	0	0	0	0
Fondo de Aportaciones para la Educación Tecnológica y de Adultos	0	0	0	0	0
Fondo de Aportaciones para la Seguridad Pública de los Estados y del Distrito Federal	0	0	0	0	0
Fondo de Aportaciones para el Fortalecimiento de las Entidades Federativas	0	0	0	0	0
Convenios	0	0	0	0	0
Convenios de Protección Social en Salud	0	0	0	0	0
Convenios de Descentralización	0	0	0	0	0
Convenios de Reasignación	0	0	0	0	0
Otros Convenios y Subsidios	0	0	0	0	0
Fondos Distintos de Aportaciones	0	0	0	0	0
Fondo para Entidades Federativas y Municipios Productores de Hidrocarburos	0	0	0	0	0
Fondo Minero	0	0	0	0	0
Transferencias, Subsidios y Subvenciones, y Pensiones y Jubilaciones	0	0	0	0	0
Otras Transferencias Federales Etiquetadas	0	0	0	0	0
Total de Transferencias Federales Etiquetadas	0	0	0	0	0
Ingresos Derivados de Financiamientos	0	0	0	0	0
Ingresos Derivados de Financiamientos	0	0	0	0	0
Total de Ingresos	55,763	55,763	29,588	15,248	-40,515
Datos Informativos					
Ingresos Derivados de Financiamientos con Fuente de Pago de Ingresos de Libre Disposición	0	0	0	0	0
Ingresos Derivados de Financiamientos con Fuente de Pago de Transferencias Federales Etiquetadas	0	0	0	0	0
Ingresos Derivados de Financiamientos	0	0	0	0	0

Las cifras pueden presentar diferencias por redondeos.

FORMATO 6A) ESTADO ANALÍTICO DEL EJERCICIO DEL PRESUPUESTO DE EGRESOS
DETALLADO LDF (CLASIFICACIÓN POR OBJETO DEL GASTO).

VIP Servicios Aéreos Ejecutivos, SA de CV						
ESTADO ANALÍTICO DEL PRESUPUESTO DE EGRESOS DETALLADO - Ley de Disciplina Financiera						
Clasificación por Objeto del Gasto						
Del 01 de Enero al 31 de Diciembre de 2019						
(Miles de Pesos)						
Concepto	Aprobado	Ampliaciones /Reducciones	Modificado	Devengado	Pagado	Subejercicio
I. Gasto No Etiquetado	0	0	0	0	0	0
Servicios Personales	0	0	0	0	0	0
Remuneraciones al Personal de Carácter Permanente	0	0	0	0	0	0
Remuneraciones al Personal de Carácter Transitorio	0	0	0	0	0	0
Remuneraciones Adicionales y Especiales	0	0	0	0	0	0
Seguridad Social	0	0	0	0	0	0
Otras Prestaciones Sociales y Económicas	0	0	0	0	0	0
Previsiones	0	0	0	0	0	0
Pago de Estímulos a Servidores Públicos	0	0	0	0	0	0
Materiales y Suministros	0	0	0	0	0	0
Materiales de Administración, Emisión de Documentos y Artículos Oficiales	0	0	0	0	0	0
Alimentos y Utensilios	0	0	0	0	0	0
Materias Primas y Materiales de Producción y Comercialización	0	0	0	0	0	0
Materiales y Artículos de Construcción y de Reparación	0	0	0	0	0	0
Productos Químicos, Farmacéuticos y de Laboratorio	0	0	0	0	0	0
Combustibles, Lubricantes y Aditivos	0	0	0	0	0	0
Vestuario, Blancos, Prendas de Protección y Artículos Deportivos	0	0	0	0	0	0
Materiales y Suministros para Seguridad	0	0	0	0	0	0
Herramientas, Refacciones y Accesorios Menores	0	0	0	0	0	0
Servicios Generales	0	0	0	0	0	0
Servicios Básicos	0	0	0	0	0	0
Servicios de Arrendamiento	0	0	0	0	0	0
Servicios Profesionales, Científicos, Técnicos y Otros Servicios	0	0	0	0	0	0
Servicios Financieros, Bancarios y Comerciales	0	0	0	0	0	0
Servicios de Instalación, Reparación, Mantenimiento y Conservación	0	0	0	0	0	0
Servicios de Comunicación Social y Publicidad	0	0	0	0	0	0
Servicios de Traslado y Viáticos	0	0	0	0	0	0
Servicios Oficiales	0	0	0	0	0	0
Otros Servicios Generales	0	0	0	0	0	0
Transferencias, Asignaciones, Subsidios y Otras Ayudas	0	0	0	0	0	0
Transferencias Internas y Asignaciones al Sector Público	0	0	0	0	0	0
Transferencias al Resto del Sector Público	0	0	0	0	0	0
Subsidios y Subvenciones	0	0	0	0	0	0
Ayudas Sociales	0	0	0	0	0	0
Pensiones y Jubilaciones	0	0	0	0	0	0
Transferencias a Fideicomisos, Mandatos y Otros Análogos	0	0	0	0	0	0
Transferencias a la Seguridad Social	0	0	0	0	0	0
Donativos	0	0	0	0	0	0
Transferencias al Exterior	0	0	0	0	0	0
Bienes Muebles, Inmuebles e Intangibles	0	0	0	0	0	0
Mobiliario y Equipo de Administración	0	0	0	0	0	0
Mobiliario y Equipo Educativo y Recreativo	0	0	0	0	0	0
Equipo e Instrumental Médico y de Laboratorio	0	0	0	0	0	0
Vehículos y Equipo de Transporte	0	0	0	0	0	0
Equipo de Defensa y Seguridad	0	0	0	0	0	0
Maquinaria, Otros Equipos y Herramientas	0	0	0	0	0	0
Activos Biológicos	0	0	0	0	0	0
Bienes Inmuebles	0	0	0	0	0	0
Activos Intangibles	0	0	0	0	0	0
Inversión Pública	0	0	0	0	0	0
Obra Pública en Bienes de Dominio Público	0	0	0	0	0	0
Obra Pública en Bienes Propios	0	0	0	0	0	0
Proyectos Productivos y Acciones de Fomento	0	0	0	0	0	0
Inversiones Financieras y Otras Provisiones	0	0	0	0	0	0
Inversiones para el Fomento de Actividades Productivas	0	0	0	0	0	0
Acciones y Participaciones de Capital	0	0	0	0	0	0
Compra de Títulos y Valores	0	0	0	0	0	0
Concesión de Préstamos	0	0	0	0	0	0
Inversiones en Fideicomisos, Mandatos y Otros Análogos	0	0	0	0	0	0
Otras Inversiones Financieras	0	0	0	0	0	0
Provisiones para Contingencias y Otras Erogaciones Especiales	0	0	0	0	0	0
Participaciones y Aportaciones	0	0	0	0	0	0
Participaciones	0	0	0	0	0	0
Aportaciones	0	0	0	0	0	0
Convenios	0	0	0	0	0	0
Deuda Pública	0	0	0	0	0	0

VIP Servicios Aéreos Ejecutivos, SA de CV
ESTADO ANALÍTICO DEL PRESUPUESTO DE EGRESOS DETALLADO - Ley de Disciplina Financiera
Clasificación por Objeto del Gasto
Del 01 de Enero al 31 de Diciembre de 2019
(Miles de Pesos)

Concepto	Aprobado	Ampliaciones /Reducciones	Modificado	Devengado	Pagado	Subejercicio
Amortización de la Deuda Pública	0	0	0	0	0	0
Intereses de la Deuda Pública	0	0	0	0	0	0
Comisiones de la Deuda Pública	0	0	0	0	0	0
Gastos de la Deuda Pública	0	0	0	0	0	0
Costo por Coberturas	0	0	0	0	0	0
Apoyos Financieros	0	0	0	0	0	0
II. Gasto Etiquetado	55,421	0	55,421	35,105	31,880	23,541
Servicios Personales	17,614	0	17,614	13,734	13,734	3,880
Remuneraciones al Personal de Carácter Permanente	7,320	-863	6,457	5,804	5,804	653
Remuneraciones al Personal de Carácter Transitorio	201	560	761	754	754	7
Remuneraciones Adicionales y Especiales	3,983	0	3,983	2,615	2,615	1,368
Seguridad Social	1,678	178	1,856	1,385	1,385	471
Otras Prestaciones Sociales y Económicas	3,013	346	3,359	2,480	2,480	879
Previsiones	0	0.00	0	0	0	0
Pago de Estímulos a Servidores Públicos	1,418	-221	1,198	697	697	501
Materiales y Suministros	5,313	0.00	5,313	3,529	3,371	1,736
Materiales de Administración, Emisión de Documentos y Artículos Oficiales	667	-49.00	618	237	219	381
Alimentos y Utensilios	94	48.50	142	107	107	35
Materias Primas y Materiales de Producción y Comercialización	0	0.	0	0	0	0
Materiales y Artículos de Construcción y de Reparación	53	2.10	55	36	36	19
Productos Químicos, Farmacéuticos y de Laboratorio	78	56.20	134	78	78	57
Combustibles, Lubricantes y Aditivos	2,838	-56.33	2,782	1,893	1,893	888
Vestuario, Blancos, Prendas de Protección y Artículos Deportivos	92	0.00	92	1	1	91
Materiales y Suministros para Seguridad	0	0.00	0	0	0	0
Herramientas, Refacciones y Accesorios Menores	1,492	-1.47	1,490	1,178	1,038	265
Servicios Generales	32,495	0	32,495	17,842	14,775	17,720
Servicios Básicos	443	1	444	269	265	179
Servicios de Arrendamiento	1,980	20	2,000	922	894	1,106
Servicios Profesionales, Científicos, Técnicos y Otros Servicios	3,857	481	4,338	2,590	2,350	1,988
Servicios Financieros, Bancarios y Comerciales	1,769	278	2,047	1,852	1,852	194
Servicios de Instalación, Reparación, Mantenimiento y Conservación	20,492	-7,642	12,850	4,166	1,370	11,480
Servicios de Comunicación Social y Publicidad	0	0	0	0	0	0
Servicios de Traslado y Viáticos	1,922	39	1,962	635	635	1,327
Servicios Oficiales	1	10	11	9	9	2
Otros Servicios Generales	2,031	6,811	8,842	7,400	7,400	1,443
Transferencias, Asignaciones, Subsidios y Otras Ayudas	0	0	0	0	0	0
Transferencias Internas y Asignaciones al Sector Público	0	0	0	0	0	0
Transferencias al Resto del Sector Público	0	0	0	0	0	0
Subsidios y Subvenciones	0	0	0	0	0	0
Ayudas Sociales	0	0	0	0	0	0
Pensiones y Jubilaciones	0	0	0	0	0	0
Transferencias a Fideicomisos, Mandatos y Otros Análogos	0	0	0	0	0	0
Transferencias a la Seguridad Social	0	0	0	0	0	0
Donativos	0	0	0	0	0	0
Transferencias al Exterior	0	0	0	0	0	0
Bienes Muebles, Inmuebles e Intangibles	0	0	0	0	0	0
Mobiliario y Equipo de Administración	0	0	0	0	0	0
Mobiliario y Equipo Educativo y Recreativo	0	0	0	0	0	0
Equipo e Instrumental Médico y de Laboratorio	0	0	0	0	0	0
Vehículos y Equipo de Transporte	0	0	0	0	0	0
Equipo de Defensa y Seguridad	0	0	0	0	0	0
Maquinaria, Otros Equipos y Herramientas	0	0	0	0	0	0
Activos Biológicos	0	0	0	0	0	0
Bienes Inmuebles	0	0	0	0	0	0
Activos Intangibles	0	0	0	0	0	0
Inversión Pública	0	0	0	0	0	0
Obra Pública en Bienes de Dominio Público	0	0	0	0	0	0
Obra Pública en Bienes Propios	0	0	0	0	0	0
Proyectos Productivos y Acciones de Fomento	0	0	0	0	0	0
Inversiones Financieras y Otras Provisiones	0	0	0	0	0	0
Inversiones para el Fomento de Actividades Productivas	0	0	0	0	0	0
Acciones y Participaciones de Capital	0	0	0	0	0	0
Compra de Títulos y Valores	0	0	0	0	0	0
Concesión de Préstamos	0	0	0	0	0	0
Inversiones en Fideicomisos, Mandatos y Otros Análogos	0	0	0	0	0	0
Otras Inversiones Financieras	0	0	0	0	0	0
Provisiones para Contingencias y Otras Erogaciones Especiales	0	0	0	0	0	0
Participaciones y Aportaciones	0	0	0	0	0	0
Participaciones	0	0	0	0	0	0
Aportaciones	0	0	0	0	0	0
Convenios	0	0	0	0	0	0
Deuda Pública	0	0	0	0	0	0

VIP Servicios Aéreos Ejecutivos, SA de CV
ESTADO ANALÍTICO DEL PRESUPUESTO DE EGRESOS DETALLADO - Ley de Disciplina Financiera
Clasificación por Objeto del Gasto
Del 01 de Enero al 31 de Diciembre de 2019
(Miles de Pesos)

Concepto	Aprobado	Ampliaciones /Reducciones	Modificado	Devengado	Pagado	Subejercicio
Amortización de la Deuda Pública	0	0	0	0	0	0
Intereses de la Deuda Pública	0	0	0	0	0	0
Comisiones de la Deuda Pública	0	0	0	0	0	0
Gastos de la Deuda Pública	0	0	0	0	0	0
Costo por Coberturas	0	0	0	0	0	0
Apoyos Financieros	0	0	0	0	0	0
Adeudos de Ejercicios Fiscales Anteriores (ADEFAS)	0	0	0	0	0	0
Total	55,421	0.00	55,421	35,105	31,880	23,541

Director General

Director de Administración y Finanzas

Lic. Juan José Fernández Carrillo

Mtro. Héctor Enrique Castillo Madrid

Jefa de Departamento de presupuestos

Ing. Ileana Esmeralda Kim Camargo

FORMATO 6B) ESTADO ANALÍTICO DEL EJERCICIO DEL PRESUPUESTO DE EGRESOS DETALLADO LDF (CLASIFICACIÓN ADMINISTRATIVA)

VIP Servicios Aéreos Ejecutivos, SA de CV						
ESTADO ANALÍTICO DEL PRESUPUESTO DE EGRESOS DETALLADO - Ley de Disciplina Financiera						
Clasificación Administrativa						
Del 01 de Enero al 31 de Diciembre de 2019						
(Miles de Pesos)						
Entidad	Aprobado	Ampliaciones /Reducciones	Modificado	Devengado	Pagado	Subejercicio
I. Gasto No Etiquetado	0	0	0	0	0	0
Coordinación General de Contabilidad	0	0	0	0	0	0
Coordinación General de Operaciones	0	0	0	0	0	0
Despacho de la Dirección General	0	0	0	0	0	0
Dirección de Aeródromos de Solidaridad	0	0	0	0	0	0
Dirección de Comercialización	0	0	0	0	0	0
Dirección de Enlace Institucional	0	0	0	0	0	0
Dirección de Pilotos	0	0	0	0	0	0
Dirección de Planeación y Presupuesto	0	0	0	0	0	0
Dirección Jurídica	0	0	0	0	0	0
II. Gasto Etiquetado	55,421	0	55,421	35,105	31,880	23,541
Coordinación General de Contabilidad	3,440	1,061	4,501	3,068	2,884	1,617
Coordinación General de Operaciones	28,415	-6,661	21,754	10,915	8,023	13,732
Despacho de la Dirección General	11,186	5,886	17,073	13,313	13,166	3,908
Dirección de Aeródromos de Solidaridad	2,846	59	2,905	2,226	2,224	680
Dirección de Comercialización	403	-35	368	320	320	47
Dirección de Enlace Institucional	1,807	232	2,039	1,275	1,275	764
Dirección de Pilotos	5,649	-368	5,281	3,359	3,359	1,922
Dirección de Planeación y Presupuesto	722	-123	598	11	11	587
Dirección Jurídica	953	-51	902	618	618	284
Total	55,421	0.00	55,421	35,105	31,880	23,541

Las cifras pueden presentar diferencias por redondeos.

Director General

Director de Administración y Finanzas

Lic. Juan José Fernández Carrillo

Mtro. Héctor Enrique Castillo Madrid

Jefe de Departamento de Presupuestos

Ing. Ileana Esmeralda Kim Camargo

FORMATO 6C) ESTADO ANALÍTICO DEL EJERCICIO DEL PRESUPUESTO DE EGRESOS DETALLADO LDF (CLASIFICACIÓN FUNCIONAL)

VIP Servicios Aéreos Ejecutivos, SA de CV						
ESTADO ANALÍTICO DEL PRESUPUESTO DE EGRESOS DETALLADO - Ley de Disciplina Financiera						
Clasificación Funcional						
Del 01 de Enero al 31 de Diciembre de 2019						
(Miles de Pesos)						
Concepto	Aprobado	Ampliaciones /Reducciones	Modificado	Devengado	Pagado	Subejercicio
I. Gasto No Etiquetado	0	0	0	0	0	0
Gobierno	0	0	0	0	0	0
Legislación	0	0	0	0	0	0
Justicia	0	0	0	0	0	0
Coordinación de la Política de Gobierno	0	0	0	0	0	0
Relaciones Exteriores	0	0	0	0	0	0
Asuntos Financieros y Hacendarios	0	0	0	0	0	0
Seguridad Nacional	0	0	0	0	0	0
Asuntos de Orden Público y de Seguridad Interior	0	0	0	0	0	0
Otros Servicios Generales	0	0	0	0	0	0
Desarrollo Social	0	0	0	0	0	0
Protección Ambiental	0	0	0	0	0	0
Vivienda y Servicios a la Comunidad	0	0	0	0	0	0
Salud	0	0	0	0	0	0
Recreación, Cultura y Otras Manifestaciones Sociales	0	0	0	0	0	0
Educación	0	0	0	0	0	0
Protección Social	0	0	0	0	0	0
Otros Asuntos Sociales	0	0	0	0	0	0
Desarrollo Económico	0	0	0	0	0	0
Asuntos Económicos, Comerciales y Laborales en General	0	0	0	0	0	0
Agropecuaria, Silvicultura, Pesca y Caza	0	0	0	0	0	0
Combustibles y Energía	0	0	0	0	0	0
Minería, Manufacturas y Construcción	0	0	0	0	0	0
Transporte	0	0	0	0	0	0
Comunicaciones	0	0	0	0	0	0
Turismo	0	0	0	0	0	0
Ciencia, Tecnología e Innovación	0	0	0	0	0	0
Otras Industrias y Otros Asuntos Económicos	0	0	0	0	0	0
Otros	0	0	0	0	0	0
Transacciones de la Deuda Pública / Costo Financiero de la Deuda	0	0	0	0	0	0
Transferencias, Participaciones y Aportaciones entre Diferentes Niveles y Ordenes de Gobierno	0	0	0	0	0	0
Saneamiento del Sistema Financiero	0	0	0	0	0	0
Adeudos de Ejercicios Fiscales Anteriores	0	0	0	0	0	0
II. Gasto Etiquetado	55,421	0	55,421	35,105	31,880	23,541
Gobierno	0	0	0	0	0	0
Legislación	0	0	0	0	0	0
Justicia	0	0	0	0	0	0
Coordinación de la Política de Gobierno	0	0	0	0	0	0
Relaciones Exteriores	0	0	0	0	0	0
Asuntos Financieros y Hacendarios	0	0	0	0	0	0
Seguridad Nacional	0	0	0	0	0	0
Asuntos de Orden Público y de Seguridad Interior	0	0	0	0	0	0
Otros Servicios Generales	0	0	0	0	0	0
Desarrollo Social	0	0	0	0	0	0
Protección Ambiental	0	0	0	0	0	0
Vivienda y Servicios a la Comunidad	0	0	0	0	0	0
Salud	0	0	0	0	0	0
Recreación, Cultura y Otras Manifestaciones Sociales	0	0	0	0	0	0
Educación	0	0	0	0	0	0
Protección Social	0	0	0	0	0	0
Otros Asuntos Sociales	0	0	0	0	0	0
Desarrollo Económico	55,421	0.00	55,421	35,105	31,880	23,541
Asuntos Económicos, Comerciales y Laborales en General	0	0	0	0	0	0
Agropecuaria, Silvicultura, Pesca y Caza	0	0	0	0	0	0
Combustibles y Energía	0	0	0	0	0	0
Minería, Manufacturas y Construcción	0	0	0	0	0	0
Transporte	55,421	0.00	55,421	35,105	31,880	23,541
Comunicaciones	0	0	0	0	0	0
Turismo	0	0	0	0	0	0
Ciencia, Tecnología e Innovación	0	0	0	0	0	0
Otras Industrias y Otros Asuntos Económicos	0	0	0	0	0	0

VIP Servicios Aéreos Ejecutivos, SA de CV ESTADO ANALÍTICO DEL PRESUPUESTO DE EGRESOS DETALLADO - Ley de Disciplina Financiera Clasificación Funcional Del 01 de Enero al 31 de Diciembre de 2019 (Miles de Pesos)						
Concepto	Aprobado	Ampliaciones /Reducciones	Modificado	Devengado	Pagado	Subejercicio
Otros	0	0	0	0	0	0
Transacciones de la Deuda Pública / Costo Financiero de la Deuda	0	0	0	0	0	0
Transferencias, Participaciones y Aportaciones entre Diferentes Niveles y Ordenes de Gobierno	0	0	0	0	0	0
Saneamiento del Sistema Financiero	0	0	0	0	0	0
Adeudos de Ejercicios Fiscales Anteriores	0	0	0	0	0	0
Total	55,421	0.00	55,421	35,105	31,880	23,541

Las cifras pueden presentar diferencias por redondeos.

Director General

Director de Administración y Finanzas

Lic. Juan José Fernández Carrillo

Mtro. Héctor Enrique Castillo Madrid

Jefe de Departamento de Presupuestos

Ing. Ileana Esmeralda Kim Camargo

FORMATO 6D) ESTADO ANALÍTICO DEL EJERCICIO DEL PRESUPUESTO DE EGRESOS DETALLADO LDF (CLASIFICACIÓN DE SERVICIOS PERSONALES POR CATEGORÍA)

VIP Servicios Aéreos Ejecutivos, SA de CV						
ESTADO ANALÍTICO DEL PRESUPUESTO DE EGRESOS DETALLADO - Ley de Disciplina Financiera						
Clasificación de Servicios Personales por Categoría						
Del 01 de Enero al 31 de Diciembre de 2019						
(Miles de Pesos)						
Concepto	Aprobado	Ampliaciones /Reducciones	Modificado	Devengado	Pagado	Subejercicio
I. Gasto No Etiquetado	0	0	0	0	0	0
Personal Administrativo y de Servicio Público	0	0	0	0	0	0
Magisterio	0	0	0	0	0	0
Servicios de Salud	0	0	0	0	0	0
Personal Administrativo	0	0	0	0	0	0
Personal Médico, Paramédico y afin	0	0	0	0	0	0
Seguridad Pública	0	0	0	0	0	0
Gastos asociados a la Implementación de Nuevas Leyes Federales o Reformas a las mismas	0	0	0	0	0	0
Sentencias laborales definitivas	0	0	0	0	0	0
II. Gasto Etiquetado	17,614	0.00	17,614	13,734	13,734	3,880
Personal Administrativo y de Servicio Público	17,614	0.00	17,614	13,734	13,734	3,880
Magisterio	0	0	0	0	0	0
Servicios de Salud	0	0	0	0	0	0
Personal Administrativo	0	0	0	0	0	0
Personal Médico, Paramédico y afin	0	0	0	0	0	0
Seguridad Pública	0	0	0	0	0	0
Gastos asociados a la Implementación de Nuevas Leyes Federales o Reformas a las mismas	0	0	0	0	0	0
Sentencias laborales definitivas	0	0	0	0	0	0
Total	17,614	0.00	17,614	13,734	13,734	3,880

Las cifras pueden presentar diferencias por redondeos.

Director General

Director de Administración y Finanzas

Lic. Juan José Fernández Carrillo

Mtro. Héctor Enrique Castillo Madrid

Jefe de Departamento de Presupuesto

Ing. Ileana Esmeralda Kim Camargo

**RELACIÓN DE LAS CUENTAS BANCARIAS PRODUCTIVAS,
ESPECÍFICAS EN LAS CUALES SE DEPOSITAN RECURSOS
FEDERALES TRANSFERIDOS.**

VIP SERVICIOS AEREOS EJECUTIVOS , SA de CV		
Relación de cuentas bancarias productivas específicas		
Período 2019		
Fondo, Programa o Convenio	Datos de la Cuenta Bancaria	
	Institución Bancaria	Número de Cuenta

NO APLICA

RELACIÓN DE ESQUEMAS BURSÁTILES Y DE COBERTURAS FINANCIERAS.

En relación a los esquemas bursátiles y de coberturas financieras, se aclara que no es aplicable a la empresa Vip Servicios Aéreos Ejecutivos S.A. de C.V. ya que este ente no realiza operaciones de dicha naturaleza, la presente es con la finalidad de dar cumplimiento al artículo 46, último párrafo Ley General de Contabilidad Gubernamental

RELACIÓN DE BIENES QUE COMPONEN EL PATRIMONIO DEL ENTE PÚBLICO (ENLACE WEB DONDE ESTA PUBLICADO)

LINK DE LA RELACIÓN DE LOS BIENES MUEBLES:

<http://www.vipsaesa.com/wp-content/uploads/2020/06/BIENES-MUEBLES-INVENTARIO-SUBIR.pdf>

LINK DE LA RELACION DE LOS BIENES INMUEBLES

Vip Servicios Aéreos Ejecutivos S.A. de C.V., no cuenta con bienes inmuebles

INGRESOS POR APORTACIONES ESPECIALES FEDERALES

VIP SERVICIOS AÉREOS EJECUTIVOS SA DE CV Ingresos por Aportaciones Especiales Federales* Ejercicio 2019 (Miles de Pesos)		
Concepto	Recaudado	Integración (Recaudado / total de recaudado)
Nombre del ramo (Ramo X)	0	0.0%
Nombre del programa, convenio o fondo federal 1	0	0.0%
Nombre del programa, convenio o fondo federal 2	0	0.0%
Nombre del programa, convenio o fondo federal 3	0	0.0%
Total	0	0.0%

* Programas y Convenios Federales del ejercicio 2019, no incluye remanentes de ejercicios anteriores.

GASTOS POR APORTACIONES ESPECIALES FEDERALES

VIP SERVICIOS AÉREOS EJECUTIVOS SA DE CV Gastos Por Aportaciones Especiales Federales* Ejercicio 2019 (Miles de Pesos)				
Concepto	(A) Saldo del Devengado	(B) Saldo del Ejercicio	(C) Saldo del Pagado	(A+B+C=D) Total
Nombre del ramo (Ramo X)	0	0	0	0
Nombre del programa, convenio o fondo federal 1	0	0	0	0
Nombre del programa, convenio o fondo federal 2	0	0	0	0
Nombre del programa, convenio o fondo federal 3	0	0	0	0
Total	0	0	0	0

* Programas y Convenios Federales del ejercicio 2019, no incluye remanentes de ejercicios anteriores.

ESTADO PRESUPUESTARIO DE INGRESOS Y EGRESOS

VIP Servicios Aéreos Ejecutivos, SA de CV			
ESTADO PRESUPUESTARIO DE INGRESOS Y EGRESOS			
Del 1 de enero al 31 de diciembre de 2019 y 2018 (pesos)			
Concepto	CRI (Ingreso Recaudado)	2019	2018
Ingresos			
Impuestos	1	0	0
Cuotas y Aportaciones de seguridad social	2	0	0
Contribuciones de mejoras	3	0	0
Derechos	4	0	0
Productos	5	0	0
Aprovechamientos	6	0	0
Ingresos por ventas de bienes y servicios	7	15,248	11,222
Participaciones	81	0	0
Aportaciones	82	0	0
Convenios	83	0	0
Transferencias, Asignaciones, Subsidios y Otras Ayudas	9	0	0
Endeudamiento interno	0	0	0
Suma de ingresos		15,248	11,222
Concepto	COG (Egresos Devengados)	2019	2018
Egresos			
Servicios personales	1000	13,734	11,879
Materiales y suministros	2000	3,529	3,014
Servicios generales	3000	17,842	15,324
Transferencias, asignaciones, subsidios y otras ayudas	4000	0	0
Bienes muebles, inmuebles e intangibles	5000	0	1,041
Inversión pública	6000	0	0
Inversiones financieras y otras provisiones	7000	0	0
Participaciones y aportaciones	8000	0	0
Deuda pública	9000	0	0
Suma de egresos			
(Superávit o Déficit) del ejercicio		35,105	31,258

ESTADOS ANALÍTICOS COMPARATIVOS DE INGRESOS PRESUPUESTARIOS.

VIP Servicios Aéreos Ejecutivos, SA de CV ESTADO ANALÍTICO DE INGRESOS CON BASE EN RECAUDADO Ejercicio 2019 comparativo con 2018 (Miles de Pesos)						
Concepto	2018	2019		Variaciones respecto a: Ingreso estimado 2019		Variación Real *
	Recaudado	Estimado	Recaudado	Importe	%	%
Impuestos	0	0	0	0	0	
Cuotas y Aportaciones de Seguridad Social	0	0	0	0	0	
Contribuciones de Mejoras	0	0	0	0	0	
Derechos	0	0	0	0	0	
Productos	0	0	0	0	0	
Corriente	0	0	0	0	0	
Capital	0	0	0	0	0	
Aprovechamientos	0	0	0	0	0	
Corriente	0	0	0	0	0	
Capital	0	0	0	0	0	
Ingresos por Ventas de Bienes y Servicios	3,920	55,763	15,248	-40,515	-72.62%	-42.5%
Participaciones y Aportaciones	0	0	0	0	0	
Transferencias, Asignaciones, Subsidios y Otras Ayudas	0	0	0	0	0	
Ingresos Derivados de Financiamientos	0	0	0	0	0	
TOTALES	3,920	55,763	15,248	-40,515	-72.6%	-42.5%

* Factor de deflactación 1.037

Deflactado con el Índice de Precios Promedio del Consumidor de la ciudad de Chetumal, Q. Roo.

Las cifras pueden presentar diferencias por redondeos.

VIP Servicios Aéreos Ejecutivos, SA de CV ESTADO ANALÍTICO DE INGRESOS CON BASE EN RECAUDADO Ejercicio 2019 comparativo con 2018 (Miles de Pesos)						
Concepto	2018	2019		Variaciones respecto a: Ingreso estimado 2019		Variación Real *
	Recaudado	Estimado	Recaudado	Importe	%	%
Ingresos del Gobierno	0	0	0	0		
Impuestos	0	0	0	0	0	
Contribuciones de Mejoras	0	0	0	0	0	
Derechos	0	0	0	0	0	
Productos	0	0	0	0	0	
Corriente	0	0	0	0	0	
Capital	0	0	0	0	0	
Aprovechamientos	0	0	0	0	0	
Corriente	0	0	0	0	0	
Capital	0	0	0	0	0	
Participaciones y Aportaciones	0	0	0	0	0	
Transferencias, Asignaciones, subsidios y Otras Ayudas	0	0	0	0	0	
Ingresos del Organismo y Empresas	3,920	55,763	15,248	-40,515	-72.6%	-42.5%
Cuotas y Aportaciones de Seguridad social	0	0	0	0	0	
Ingresos por Ventas de Bienes y Servicios	3,920	55,763	15,248	-40,515	-72.6%	-42.5%
Transferencias, Asignaciones, Subsidios y Otras Ayudas	0	0	0	0	0	
Ingresos derivados de Financiamiento	0	0	0	0	0	
Ingresos Derivados de Financiamiento	0	0	0	0	0	
TOTALES	3,920	55,763	15,248		-72.6%	-42.5%

* Factor de deflactación 1.037

Deflactado con el Índice de Precios Promedio del Consumidor de la ciudad de Chetumal, Q. Roo.

Las cifras pueden presentar diferencias por redondeos.

ESTADOS ANALÍTICOS COMPARATIVOS DEL EJERCICIO DEL PRESUPUESTO DE EGRESOS.

Estado analítico del ejercicio del Presupuesto de Egresos por Objeto del

VIP Servicios Aéreos Ejecutivos, SA de CV ESTADO ANALÍTICO DEL PRESUPUESTO DE EGRESOS CON BASE EN DEVENGADO Clasificación por Objeto del Gasto Ejercicio 2019 comparativo con 2018 (Miles de Pesos)							
Concepto	2018		2019		Variaciones respecto a: Presupuesto Aprobado 2019		Variación Real *
	Devengado	Aprobado	Devengado	Importe	%	%	
Servicios Personales	11,879	17,614	13,734	-3,880	-22.0%	11.5%	
Remuneraciones al Personal de Carácter Permanente	5,437	7,320	5,804	-1,516	-20.7%	2.9%	
Remuneraciones al Personal de Carácter Transitorio	556	201	754	552	274.3%	30.6%	
Remuneraciones Adicionales y Especiales	1,651	3,983	2,615	-1,368	-34.3%	52.7%	
Seguridad Social	1,350	1,678	1,385	-293	-17.5%	-1.1%	
Otras Prestaciones Sociales y Económicas	1,090	3,013	2,480	-533	-17.7%	119.4%	
Previsiones	0	0	0	0			
Pago de Estímulos a Servidores Públicos	1,793	1,418	697	-721	-50.9%	-62.5%	
Materiales y Suministros	3,014	5,313	3,529	-1,736	-32.7%	14.4%	
Materiales de Administración, Emisión de Documentos y Artículos Oficiales	396	667	237	-430	-64.5%	-42.5%	
Alimentos y Utensilios	91	94	107	13	14.0%	13.9%	
Materias Primas y Materiales de Producción y Comercialización	0	0	0	0			
Materiales y Artículos de Construcción y de Reparación	0	53	36	-16	-31.3%		
Productos Químicos, Farmacéuticos y de Laboratorio	17	78	78	-0.40	-0.5%	329.4%	
Combustibles, Lubricantes y Aditivos	1,577	2,838	1,893	-945	-33.3%	15.7%	
Vestuario, Blancos, Prendas de Protección y Artículos Deportivos	13	92	1	-91	-99.1%	-93.8%	
Materiales y Suministros para Seguridad	0	0	0	0			
Herramientas, Refacciones y Accesorios Menores	919	1,492	1,178	-266	-17.8%	28.5%	
Servicios Generales	15,324	32,495	17,867	-14,628	-45.0%	12.4%	
Servicios Generales	0	443	269	-174	-39.3%		
Servicios de Arrendamiento	824	1,980	923	-1,057	-53.4%	8.0%	
Servicios Profesionales, Científicos, Técnicos y Otros Servicios	3,063	3,857	2,592	-1,265	-32.8%	-18.4%	
Servicios Financieros, Bancarios y Comerciales	712	1,769	1,853	84	4.8%	151.0%	
Servicios de Instalación, Reparación, Mantenimiento y Conservación	4,625	20,492	4,167	-16,325	-79.7%	-13.1%	
Servicios de Comunicación Social y Publicidad	0	0	0	0			
Servicios de Traslado y Viáticos	1,060	1,922	636	-1,286	-66.9%	-42.1%	
Servicios Oficiales	0	1	10	9	711.7%		
Otros Servicios Generales	4,741	2,031	7,417	5,386	265.2%	50.9%	
Transferencias, Asignaciones, Subsidios y Otras Ayudas	0	0	0	0	0	0	
Transferencias Internas y Asignaciones al Sector Público	0	0	0	0	0	0	
Transferencias al Resto del Sector Público	0	0	0	0	0	0	
Subsidios y Subvenciones	0	0	0	0	0	0	
Ayudas Sociales	0	0	0	0	0	0	
Pensiones y Jubilaciones	0	0	0	0	0	0	
Transferencias a Fideicomisos, Mandatos y Otros Análogos	0	0	0	0	0	0	
Transferencias a la Seguridad Social	0	0	0	0	0	0	
Donativos	0	0	0	0	0	0	
Transferencias al Exterior	0	0	0	0	0	0	
Bienes Muebles, Inmuebles e Intangibles	1,041	0	0	0	0	-100.0%	
Mobiliario y Equipo de Administración	100	0	0	0	0	-100.0%	
Mobiliario y Equipo Educativo y Recreativo	0	0	0	0	0		
Equipo e Instrumental Médico y de Laboratorio	0	0	0	0	0		
Vehículos y Equipo de Transporte	941	0	0	0	0	-100.0%	
Equipo de Defensa y Seguridad	0	0	0	0	0		
Maquinaria, Otros Equipos y Herramientas	0	0	0	0	0		
Activos Biológicos	0	0	0	0	0		
Bienes Inmuebles	0	0	0	0	0		
Activos Intangibles	0	0	0	0	0		
Inversión Pública	0	0	0	0	0	0	
Obra Pública en Bienes de Dominio Público	0	0	0	0	0	0	
Obra Pública en Bienes Propios	0	0	0	0	0	0	
Proyectos Productivos y Acciones de Fomento	0	0	0	0	0	0	
Inversiones Financieras y Otras Provisiones	0	0	0	0	0	0	
Acciones y Participaciones de Capital	0	0	0	0	0	0	
Compra de Títulos y Valores	0	0	0	0	0	0	
Concesión de Préstamos	0	0	0	0	0	0	
Inversiones en Fideicomisos, Mandatos y Otros Análogos	0	0	0	0	0	0	
Otras Inversiones Financieras	0	0	0	0	0	0	
Provisiones para Contingencias y Otras Erogaciones Especiales	0	0	0	0	0	0	
Participación y Aportaciones	0	0	0	0	0	0	

VIP Servicios Aéreos Ejecutivos, SA de CV
ESTADO ANALÍTICO DEL PRESUPUESTO DE EGRESOS
CON BASE EN DEVENGADO
Clasificación por Objeto del Gasto
Ejercicio 2019 comparativo con 2018
(Miles de Pesos)

Concepto	2018	2019		Variaciones respecto a: Presupuesto Aprobado 2019		Variación Real *
	Devengado	Aprobado	Devengado	Importe	%	%
Participaciones	0	0	0	0	0	0
Aportaciones	0	0	0	0	0	0
Convenios	0	0	0	0	0	0
Deuda Pública	0	0	0	0	0	
Amortización de la Deuda Pública	0	0	0	0	0	
Intereses de la Deuda Pública	0	0	0	0	0	
Comisiones de la Deuda Pública	0	0	0	0	0	0
Gastos de la Deuda Pública	0	0	0	0	0	0
Costo por Coberturas	0	0	0	0	0	0
Apoyos Financieros	0	0	0	0	0	0
Adeudos de Ejercicios Fiscales Anteriores (ADEFAS)	0	0	0	0	0	0
TOTALES	31,257	55,421	35,105	-23,541	-36.5%	8.5%

* Factor de deflactación 1.037

Deflactado con el Índice de Precios Promedio del Consumidor de la ciudad de Chetumal, Q. Roo.
Las cifras pueden presentar diferencias por redondeos.

VIP Servicios Aéreos Ejecutivos, SA de CV						
ESTADO ANALÍTICO DEL PRESUPUESTO DE EGRESOS						
CON BASE EN FLUJO DE EFECTIVO						
Clasificación por Objeto del Gasto						
Ejercicio 2019 comparativo con 2018						
(Miles de Pesos)						
Concepto	2018	2019		Variaciones respecto a:		Variación
	Pagado	Aprobado	Pagado	Presupuesto Aprobado 2019	Real *	
				Importe	%	%
Servicios Personales	9,908	17,614	13,734.46	-3,879	-22.0%	33.7%
Remuneraciones al Personal de Carácter Permanente	4,403	7,320	5,804	-1,516	-20.7%	27.1%
Remuneraciones al Personal de Carácter Transitorio	444	201	754	552	274.3%	63.8%
Remuneraciones Adicionales y Especiales	1,385	3,983	2,615	-1,368	-34.3%	82.1%
Seguridad Social	1,350	1,678	1,385	-293	-17.5%	-1.1%
Otras Prestaciones Sociales y Económicas	878	3,013	2,480	-533	-17.7%	172.2%
Previsiones	0	0	0	0	0	
Pago de Estímulos a Servidores Públicos	1,448	1,418	697	-721	-50.9%	-53.6%
Materiales y Suministros	2,941	5,313	3,371	-1,942	-36.6%	10.5%
Materiales de Administración, Emisión de Documentos y Artículos Oficiales	396	667	219	-448	-67.2%	-46.8%
Alimentos y Utensilios	89	94	107	13	14.0%	15.1%
Materias Primas y Materiales de Producción y Comercialización	0	0	0	0	0	
Materiales y Artículos de Construcción y de Reparación	0	53	36	-17	-31.4%	
Productos Químicos, Farmacéuticos y de Laboratorio	17	78	78	-0.40	-0.5%	329.4%
Combustibles, Lubricantes y Aditivos	1,560	2,838	1,893	-945	-33.3%	17.0%
Vestuario, Blancos, Prendas de Protección y Artículos Deportivos	13	92	1	-91	-99.1%	-93.8%
Materiales y Suministros para Seguridad	0	0	0	0	0	
Herramientas, Refacciones y Accesorios Menores	866	1,492	1,038	-454	-30.5%	15.5%
Servicios Generales	14,133	32,495	14,775	-17,694	-54.5%	1.0%
Servicios de Arrendamiento	559	1,980	895	-1,085	-54.8%	54.3%
Servicios Profesionales, Científicos, Técnicos y Otros Servicios	2,529	3,857	2,350	-1,503	-39.1%	-10.4%
Servicios Financieros, Bancarios y Comerciales	712	1,769	1,853	84	4.8%	151.0%
Servicios de Instalación, Reparación, Mantenimiento y Conservación	4,324	20,492	1,374	-19,118	-93.3%	-69.4%
Servicios de Comunicación Social y Publicidad	0	0	0	0	0	
Servicios de Traslado y Viáticos	1,050	1,922	636	-1,286	-66.9%	-41.6%
Servicios Oficiales	0	1	10	8	711.7%	
Otros Servicios Generales	4,680	2,031	7,417	5,386	265.2%	52.8%
Transferencias, Asignaciones, Subsidios y Otras Ayudas	0	0	0	0	0	0
Transferencias Internas y Asignaciones al Sector Público	0	0	0	0	0	
Transferencias al Resto del Sector Público	0	0	0	0	0	
Subsidios y Subvenciones	0	0	0	0	0	
Ayudas Sociales	0	0	0	0	0	
Pensiones y Jubilaciones	0	0	0	0	0	
Transferencias a Fideicomisos, Mandatos y Otros Análogos	0	0	0	0	0	
Transferencias a la Seguridad Social	0	0	0	0	0	
Donativos	0	0	0	0	0	
Transferencias al Exterior	0	0	0	0	0	
Bienes Muebles, Inmuebles e Intangibles	1,041	0	0	0	0	-100.0%
Mobiliario y Equipo de Administración	100	0	0	0	0	-100.0%
Mobiliario y Equipo Educativo y Recreativo	0	0	0	0	0	
Equipo e Instrumental Médico y de Laboratorio	0	0	0	0	0	
Vehículos y Equipo de Transporte	941	0	0	0	0	-100.0%
Equipo de Defensa y Seguridad	0	0	0	0	0	
Maquinaria, Otros Equipos y Herramientas	0	0	0	0	0	
Activos Biológicos	0	0	0	0	0	
Bienes Inmuebles	0	0	0	0	0	
Activos Intangibles	0	0	0	0	0	
Inversión Pública	0	0	0	0	0	0
Obra Pública en Bienes de Dominio Público	0	0	0	0	0	
Obra Pública en Bienes Propios	0	0	0	0	0	
Proyectos Productivos y Acciones de Fomento	0	0	0	0	0	
Inversiones Financieras y Otras Provisiones	0	0	0	0	0	0
Acciones y Participaciones de Capital	0	0	0	0	0	
Compra de Títulos y Valores	0	0	0	0	0	
Concesión de Préstamos	0	0	0	0	0	
Inversiones en Fideicomisos, Mandatos y Otros Análogos	0	0	0	0	0	
Otras Inversiones Financieras	0	0	0	0	0	
Provisiones para Contingencias y Otras Erogaciones Especiales	0	0	0	0	0	
Participaciones y Aportaciones	0	0	0	0	0	0
Participaciones	0	0	0	0	0	
Aportaciones	0	0	0	0	0	
Convenios	0	0	0	0	0	
Duda Pública	0	0	0	0	0	0
Amortización de la Deuda Pública	0	0	0	0	0	

VIP Servicios Aéreos Ejecutivos, SA de CV ESTADO ANALÍTICO DEL PRESUPUESTO DE EGRESOS CON BASE EN FLUJO DE EFECTIVO Clasificación por Objeto del Gasto Ejercicio 2019 comparativo con 2018 (Miles de Pesos)						
Concepto	2018	2019		Variaciones respecto a: Presupuesto Aprobado 2019		Variación Real *
	Pagado	Aprobado	Pagado	Importe	%	%
Intereses de la Deuda Pública	0	0	0	0	0	0
Comisiones de la Deuda Pública	0	0	0	0	0	0
Gastos de la Deuda Pública	0	0	0	0	0	0
Costo por Coberturas	0	0	0	0	0	0
Apoyos Financieros	0	0	0	0	0	0
Adeudos de Ejercicios Fiscales Anteriores (ADEFAS)	0	0	0	0	0	0
TOTALES	28,023	55,421	31,880	-23,516	-42.4%	9.8%

* Factor de deflactación 1.037

Deflactado con el Índice de Precios Promedio del Consumidor de la ciudad de Chetumal, Q. Roo.

Las cifras pueden presentar diferencias por redondeos.

Estado analítico del ejercicio del Presupuesto de Egresos en clasificación por Tipo de Gasto.

VIP Servicios Aéreos Ejecutivos, SA de CV ESTADO ANALÍTICO DEL PRESUPUESTO DE EGRESOS CON BASE EN DEVENGADO Clasificación Económica Ejercicio 2019 comparativo con 2018 (Miles de Pesos)						
Concepto	2018	2019		Variaciones respecto a: Presupuesto Aprobado 2019		Variación Real *
	Devengado	Aprobado	Devengado	Importe	%	%
Gastos Corrientes	30,217	55,421	35,105	-20,316	-36.5%	12.3%
Gastos de Capital	1,041	0	0	0	0	-100.0%
Amortizaciones de la Deuda y Disminución de Pasivos	0	0	0	0	0	
Pensiones y Jubilaciones	0	0	0	0	0	
Participaciones	0	0	0	0	0	
TOTALES	31,257	55,421	35,105	-20,316	-36.5%	8.5%

* Factor de deflatación 1.037

Deflactado con el Índice de Precios Promedio del Consumidor de la ciudad de Chetumal, Q. Roo.

Las cifras pueden presentar diferencias por redondeos.

VIP Servicios Aéreos Ejecutivos, SA de CV ESTADO ANALÍTICO DEL PRESUPUESTO DE EGRESOS CON BASE EN FLUJO DE EFECTIVO Clasificación Económica Ejercicio 2019 comparativo con 2018 (Miles de Pesos)						
Concepto	2018	2019		Variaciones respecto a: Presupuesto Aprobado 2019		Variación Real *
	Pagado	Aprobado	Pagado	Importe	%	%
Gastos Corrientes	26,983	55,421	31,880	-23,541	-42.4%	14.0%
Gastos de Capital	1,041	0	0	0.00		-100.0%
Amortizaciones de la Deuda y Disminución de Pasivos	0	0	0	0		
Pensiones y Jubilaciones	0	0	0	0		
Participaciones	0	0	0	0		
TOTALES	28,023	55,421	31,880	-23,541	-42.4%	9.8%

* Factor de deflatación 1.037

Deflactado con el Índice de Precios Promedio del Consumidor de la ciudad de Chetumal, Q. Roo.

Las cifras pueden presentar diferencias por redondeos.

Estado analítico del ejercicio del Presupuesto de Egresos en clasificación Administrativa

VIP Servicios Aéreos Ejecutivos, SA de CV ESTADO ANALÍTICO DEL PRESUPUESTO DE EGRESOS CON BASE EN DEVENGADO Clasificación Administrativa Ejercicio 2019 comparativo con 2018 (Miles de Pesos)						
Concepto	2018	2019		Variaciones respecto a: Presupuesto Aprobado 2019		Variación Real *
	Devengado	Aprobado	Devengado	Importe	%	%
Coordinación General de Contabilidad	4,883	3,440	3,067	-373	-10.8%	-39.4%
Coordinación General de Operaciones	10,519	28,415	10,915	-17,453	-61.4%	0.5%
Despacho de la Dirección General	8,700	11,187	13,313	2,152	19.2%	47.8%
Dirección de Aeródromos de Solidaridad	2,219	2,845	2,226	-620	-21.8%	-3.3%
Dirección de Comercialización	303	403	320	-83	-20.5%	2.0%
Dirección de Enlace Institucional	1,135	1,807	1,275	-532	-29.5%	8.3%
Dirección de Pilotos	2,639	5,649	3,359	-2,289	-40.5%	22.8%
Dirección de Planeación y Presupuesto	179	721	11	-710	-98.5%	-94.0%
Dirección Jurídica	680	953	618	-335	-35.1%	-12.3%
TOTALES	31,257	55,421	35,105	-20,316	-36.5%	8.5%

* Factor de deflatación 1.037

Deflactado con el Índice de Precios Promedio del Consumidor de la ciudad de Chetumal, Q. Roo.

Las cifras pueden presentar diferencias por redondeos.

VIP Servicios Aéreos Ejecutivos, SA de CV ESTADO ANALÍTICO DEL PRESUPUESTO DE EGRESOS CON BASE EN FLUJO DE EFECTIVO Clasificación Administrativa Ejercicio 2019 comparativo con 2018 (Miles de Pesos)						
Concepto	2018	2019		Variaciones respecto a: Presupuesto Aprobado 2019		Variación Real *
	Pagado	Aprobado	Pagado	Importe	%	%
Coordinación General de Contabilidad	4,096	3,440	2,884	-556	-16.2%	-32.1%
Coordinación General de Operaciones	9,854	28,415	8,022	-20,393	-71.8%	-21.5%
Despacho de la Dirección General	8,105	11,187	13,165	2,004	17.9%	56.9%
Dirección de Aeródromos de Solidaridad	1,836	2,846	2,224	-621	-21.8%	16.8%
Dirección de Comercialización	245	403	320	-83	-20.5%	25.8%
Dirección de Enlace Institucional	937	1,807	1,275	-532	-29.5%	31.2%
Dirección de Pilotos	2,230	5,649	3,359	-2,289	-40.5%	45.3%
Dirección de Planeación y Presupuesto	166	721	11	-710	-98.5%	-93.5%
Dirección Jurídica	554	953	618	-335	-35.1%	7.7%
TOTALES	28,023	55,421	31,880	-23,541	-42.4%	9.8%

* Factor de deflatación 1.037

Deflactado con el Índice de Precios Promedio del Consumidor de la ciudad de Chetumal, Q. Roo.

Las cifras pueden presentar diferencias por redondeos.

Estado analítico del ejercicio del Presupuesto de Egresos en clasificación Funcional

VIP Servicios Aéreos Ejecutivos, SA de CV ESTADO ANALÍTICO DEL PRESUPUESTO DE EGRESOS CON BASE EN DEVENGADO Clasificación Funcional Ejercicio 2019 comparativo con 2018 (Miles de Pesos)						
Concepto	2018	2019		Variaciones respecto a: Presupuesto Aprobado 2019		Variación Real *
	Devengado	Aprobado	Devengado	Importe	%	%
Gobierno	0	0	0	0		
Legislación	0	0	0	0		
Justicia	0	0	0	0		
Coordinación de la Política de Gobierno	0	0	0	0		
Relaciones Exteriores	0	0	0	0		
Asuntos Financieros y Hacendarios	0	0	0	0		
Seguridad Nacional	0	0	0	0		
Asuntos de Orden Público y de Seguridad Interior	0	0	0	0		
Otros Servicios Generales	0	0	0	0		
Desarrollo Social	0	0	0	0		
Protección Ambiental	0	0	0	0		
Vivienda y Servicios a la Comunidad	0	0	0	0		
Salud	0	0	0	0		
Recreación, Cultura y Otras Manifestaciones Sociales	0	0	0	0		
Educación	0	0	0	0		
Protección Social	0	0	0	0		
Otros Asuntos Sociales	0	0	0	0		
Desarrollo Económico	31,257	55,421	35,105	-20,316	-36.5%	8.5%
Asuntos Económicos, Comerciales y Laborales en General	0	0	0	0		
Agropecuaria, Silvicultura, Pesca y Caza	0	0	0	0		
Combustibles y Energía	0	0	0	0		
Minería, Manufacturas y Construcción	0	0	0	0		
Transporte	31,257	55,421	35,105	-20,316	-36.5%	8.5%
Comunicaciones	0	0	0	0		
Turismo	0	0	0	0		
Ciencia, Tecnología e Innovación	0	0	0	0		
Otras Industrias y Otros Asuntos Económicos	0	0	0	0		
Otros	0	0	0	0		
Transacciones de la Deuda Pública / Costo Financiero de la Deuda	0	0	0	0		
Transferencias, Participaciones y Aportaciones entre Diferentes Niveles y Ordenes de Gobierno	0	0	0	0		
Saneamiento del Sistema Financiero	0	0	0	0		
Adeudos de Ejercicios Fiscales Anteriores	0	0	0	0		
TOTALES	31,257	55,421	35,105	-20,316	-36.5%	8.5%

* Factor de deflatación 1.037

Deflactado con el Índice de Precios Promedio del Consumidor de la ciudad de Chetumal, Q. Roo.

Las cifras pueden presentar diferencias por redondeos.

VIP Servicios Aéreos Ejecutivos, SA de CV						
ESTADO ANALÍTICO DEL PRESUPUESTO DE EGRESOS						
CON BASE EN FLUJO DE EFECTIVO						
Clasificación Funcional						
Ejercicio 2019 comparativo con 2018						
(Miles de Pesos)						
Concepto	2018	2019		Variaciones respecto a: Presupuesto Aprobado 2019		Variación Real *
	Pagado	Aprobado	Pagado	Importe	%	%
Gobierno	0	0	0	0		
Legislación	0	0	0	0		
Justicia	0	0	0	0		
Coordinación de la Política de Gobierno	0	0	0	0		
Relaciones Exteriores	0	0	0	0		
Asuntos Financieros y Hacendarios	0	0	0	0		
Seguridad Nacional	0	0	0	0		
Asuntos de Orden Público y de Seguridad Interior	0	0	0	0		
Otros Servicios Generales	0	0	0	0		
Desarrollo Social	0	0	0	0		
Protección Ambiental	0	0	0	0		
Vivienda y Servicios a la Comunidad	0	0	0	0		
Salud	0	0	0	0		
Recreación, Cultura y Otras Manifestaciones Sociales	0	0	0	0		
Educación	0	0	0	0		
Protección Social	0	0	0	0		
Otros Asuntos Sociales	0	0	0	0		
Desarrollo Económico	28,023	55,421	31,880	-23,541	-42.4%	9.8%
Asuntos Económicos, Comerciales y Laborales en General	0	0	0	0		
Agropecuaria, Silvicultura, Pesca y Caza	0	0	0	0		
Combustibles y Energía	0	0	0	0		
Minería, Manufacturas y Construcción	0	0	0	0		
Transporte	28,023	55,421	31,880	-23,541	-42.4%	9.8%
Comunicaciones	0	0	0	0		
Turismo	0	0	0	0		
Ciencia, Tecnología e Innovación	0	0	0	0		
Otras Industrias y Otros Asuntos Económicos	0	0	0	0		
Otros	0	0	0	0		
Transacciones de la Deuda Pública / Costo Financiero de la Deuda	0	0	0	0		
Transferencias, Participaciones y Aportaciones entre Diferentes Niveles y Ordenes de Gobierno	0	0	0	0		
Saneamiento del Sistema Financiero	0	0	0	0		
Adeudos de Ejercicios Fiscales Anteriores	0	0	0	0		
TOTALES	28,023	55,421	31,880	-23,541	-42.4%	9.8%

* Factor de deflatación 1.037

Deflactado con el Índice de Precios Promedio del Consumidor de la ciudad de Chetumal, Q. Roo.

Las cifras pueden presentar diferencias por redondeos.

ESTADO ANALÍTICO DE AVANCE FINANCIERO DE PROGRAMAS Y PROYECTOS DE INVERSIÓN.

VIP Servicios Aéreos Ejecutivos S.A. de C.V. ESTADO ANALÍTICO DEL AVANCES FINANCIEROS DE PROGRAMAS Y PROYECTOS DE INVERSIÓN Programas y Proyectos de Inversión Del 01 de Enero al 31 de Diciembre de 2019 (Miles de Pesos)							
Programas	Programas Presupuestario / Proyecto	Aprobado	Ampliaciones /Reducciones	Modificado	Devengado	Pagado	Subejercicio
NO APLICA							
TOTALES							

Las cifras pueden presentar diferencias por redondeos.