



PERIÓDICO OFICIAL



DEL ESTADO DE QUINTANA ROO

LAS LEYES Y DEMÁS DISPOSICIONES OBLIGAN POR EL SOLO HECHO DE PUBLICARSE EN ESTE PERIÓDICO

Chetumal, Q. Roo a 11 de Febrero de 2019

Tomo I

Número 15 Extraordinario

Novena Época

REGISTRADO COMO ARTÍCULO DE SEGUNDA CLASE EN LA OFICINA LOCAL DE CORREOS

EDICION DEL ESTADO LIBRE Y SOBERANO DE QUINTANA ROO

ÍNDICE

CONVOCATORIA EXPEDIDA POR LA DIPUTACIÓN PERMANENTE DEL PRIMER RECESO DEL TERCER AÑO, PARA LA CELEBRACIÓN DEL SEGUNDO PERÍODO ORDINARIO DE SESIONES DEL TERCER AÑO DE EJERCICIO CONSTITUCIONAL QUE TENDRÁ APERTURA EL DÍA 15 DE FEBRERO DE 2019, 14:00 HORAS.-----PÁGINA.-2

CÓDIGO DE ÉTICA DE LAS PERSONAS SERVIDORAS PÚBLICAS DEL PODER LEGISLATIVO DEL ESTADO DE QUINTANA ROO.-----PÁGINA.-3

FE DE ERRATAS DEL PERIÓDICO OFICIAL DEL ESTADO DE QUINTANA ROO, DE FECHA 1 DE FEBRERO DE 2019, NÚMERO 12 EXTRAORDINARIO, TOMO I, NOVENA ÉPOCA.-----PÁGINA.-20

AVANCES PRESUPUESTALES REPORTADOS A LA SECRETARÍA DE HACIENDA Y CRÉDITO PÚBLICO DE LAS FUENTES DE FINANCIAMIENTO I002 FASSA RAMO 33. E025 PREVENCIÓN Y ATENCIÓN CONTRA LAS ADICIONES, E036 PROGRAMA DE VACUNACIÓN, G004 PROTECCIÓN CONTRA RIESGOS SANITARIOS P016 PREVENCIÓN Y ATENCIÓN DE VIH/SIDA Y OTRAS ITS, P018 PREVENCIÓN Y CONTROL DE ENFERMEDADES, P020 SALUD MATERNA, SEXUAL Y REPRODUCTIVA, S072 PROSPERA, S200 FORTALECIMIENTO A LA ATENCIÓN MÉDICA, S201 SEGURO MÉDICO SIGLO XXI, U008 PREVENCIÓN Y CONTROL DE SOBREPESO, OBESIDAD Y DIABETES Y U009 VIGILANCIA EPIDEMIOLÓGICA DEL RAMO 12. CIERRE DEFINITIVO DEL EJERCICIO FISCAL 2017.-----PÁGINA.-21

ACUERDO POR EL QUE SE DA A CONOCER EL INFORME TRIMESTRAL SOBRE EL EJERCICIO Y DESTINO DE LOS RECURSOS DE LOS FONDOS DE APORTACIONES FEDERALES PARA EL ESTADO DE QUINTANA ROO, CORRESPONDIENTE AL CUARTO TRIMESTRE DEL EJERCICIO FISCAL 2018.-----PÁGINA.-43



PODER EJECUTIVO
ESTADO DE QUINTANA ROO

ACUERDO POR EL QUE SE DA A CONOCER EL INFORME TRIMESTRAL SOBRE EL EJERCICIO Y DESTINO DE LOS RECURSOS DE LOS FONDOS DE APORTACIONES FEDERALES PARA EL ESTADO DE QUINTANA ROO, CORRESPONDIENTE AL CUARTO TRIMESTRE DEL EJERCICIO FISCAL 2018.

M.I. YOHANET TEODULA TORRES MUÑOZ, Secretaria de Finanzas y Planeación en el Estado de Quintana Roo, con fundamento en los artículos 90 fracción XV, 91 fracciones I, II y XIII de la Constitución Política del Estado de Quintana Roo; 1, 2, 3, 19 fracción III, 30 fracción VII y 33 fracción XXIX de la Ley Orgánica de la Administración Pública del Estado de Quintana Roo; 4, 8, 9 fracciones VII del Reglamento Interior de la Secretaría de Finanzas y Planeación del Estado de Quintana Roo; así como lo dispuesto en el artículo 48 penúltimo párrafo de la Ley de Coordinación Fiscal; y

CONSIDERANDO

Que la Secretaría de Hacienda y Crédito Público celebró convenio con el Estado de Quintana Roo y sus Municipios, por lo cual se encuentran adheridos al Sistema Nacional de Coordinación Fiscal, que establece la Ley de Coordinación Fiscal, por tal virtud las Entidades participarán el total de los Impuestos Federales y en otros ingresos que señale la Ley en mención, mediante la distribución de los Fondos que en la misma establece de la Recaudación Federal Participable.

Que la Ley de Coordinación Fiscal, en su artículo 48 penúltimo párrafo dispone lo siguiente: "Los Estados, el Distrito Federal, los Municipios y las Demarcaciones Territoriales del Distrito Federal, publicarán los informes a que se refiere el párrafo primero de este artículo en los órganos locales oficiales de difusión y los pondrán a disposición del público en general a través de sus respectivas páginas electrónicas de Internet o de otros medios locales de difusión, a más tardar a los 5 días hábiles posteriores a la fecha señalada en el párrafo anterior".

Derivado de lo anterior, los Municipios del Estado de Quintana Roo cuentan con la obligación de informar el ejercicio y destino de los recursos participables y a su vez, el Estado de Quintana Roo cuenta con la obligación de concentrar dicha información, integrando también la correspondiente al ejercicio y destino de sus propias participaciones, enviándose un informe integral para validación de la Secretaría de Hacienda y Crédito Público, quien cuenta con la obligación de concentrar los informes de todas las Entidades Federativas e informarlas al Congreso de la Unión, poniendo dicha información a disposición para consulta en su página electrónica de Internet.

Que el informe correspondiente al Cuarto Trimestre del ejercicio fiscal 2018, ya ha sido debidamente publicado en la página electrónica de internet de la Secretaría de Hacienda y Crédito Público, por lo tanto, el Estado de Quintana Roo, ya se encuentra en aptitud de dar cumplimiento a la obligación que tiene de dar a conocer el informe respectivo, sobre el ejercicio y destino de los recursos de los fondos de aportaciones federales, por lo que tengo a bien expedir el siguiente:

ACUERDO

PRIMERO. Se da a conocer el informe trimestral sobre el ejercicio y destino de los recursos de los fondos de aportaciones federales para el Estado de Quintana Roo, correspondiente al Cuarto Trimestre del ejercicio fiscal 2018, conforme a lo siguiente:



3.- INFORME DE INDICADORES

Informe sobre la situación económica, las finanzas públicas y la Deuda Pública				Cuarto Trimestre 2018			
Municipio	Nombre del Programa Presupuestario	Nombre del Indicador	Nivel del Indicador	Frecuencia de Medición	Meta Programada	Avance en el Periodo	Avance (%)
Gobierno de la Entidad	FAETA Educación de Adultos	Porcentaje de exámenes del Programa Especial de Certificación (PEC) de educación primaria y educación secundaria aplicados en el trimestre.	Componente	Trimestral	92.9	100	107.64
Gobierno de la Entidad	FAETA Educación de Adultos	Tasa de variación de asesores.	Actividad	Trimestral	5.6	3	53.57
Gobierno de la Entidad	FAETA Educación de Adultos	Porcentajes de usuarios que concluyen niveles intermedio y avanzado del MEVyT vinculados a Plazas Comunitarias de atención educativa y servicios integrales.	Componente	Semestral	40	57.2	143
Gobierno de la Entidad	FAETA Educación de Adultos	Porcentaje de módulos impresos vinculados.	Actividad	Trimestral	93	94.4	98.52
Gobierno de la Entidad	FAETA Educación de Adultos	Razón de módulos entregados y vinculados a los usuarios.	Actividad	Trimestral	.6	.6	100
Gobierno de la Entidad	FAETA Educación de Adultos	Porcentajes de usuarios que concluyen niveles intermedio y avanzado del MEVyT vinculados a Círculos de Estudio.	Componente	Semestral	30	15.5	51.67
Gobierno de la Entidad	FAETA Educación de Adultos	Porcentajes de usuarios que concluyen niveles intermedio y avanzado del MEVyT vinculados a Puntos de Encuentro.	Componente	Semestral	30	26.3	87.67
Gobierno de la Entidad	FAETA Educación de Adultos	Tasa de variación de inscripción en el Modelo de Educación para la Vida y el Trabajo (MEVyT).	Actividad	Trimestral	.6	-40.5	-6750

[Handwritten marks and signatures]



Informe sobre la situación económica, las finanzas públicas y la Deuda Pública				Cuarto Trimestre 2018			
Municipio	Nombre del Programa Presupuestario	Nombre del Indicador	Nivel del Indicador	Frecuencia de Medición	Meta Programada	Avance en el Periodo	Avance (%)
Gobierno de la Entidad	FAETA Educación de Adultos	Tasa de variación del registro para la aplicación del examen del Programa Especial de Certificación (PEC).	Actividad	Trimestral	62.5	-73.4	-117.44
Gobierno de la Entidad	FAETA Educación de Adultos	Porcentaje de asesores con más de un año de permanencia con formación continua acumulados al cierre del trimestre.	Actividad	Trimestral	94.1	58.7	62.38
Gobierno de la Entidad	FAM Infraestructura Educativa Básica	Porcentaje de escuelas públicas de tipo básico con proyectos integrales de infraestructura en el FAM potenciado	Componente	Trimestral	50	0	0
Gobierno de la Entidad	FAETA Educación de Adultos	Porcentaje de certificados emitidos respecto al total de UCN en t.	Actividad	Trimestral	80	54.1	67.63
Gobierno de la Entidad	FAETA Educación de Adultos	Porcentaje de exámenes impresos aplicados del MEVYT	Actividad	Trimestral	86	90.3	95.24
Gobierno de la Entidad	FAETA Educación de Adultos	Porcentaje de módulos en línea o digitales vinculados en el trimestre.	Actividad	Trimestral	7	5.6	80
Gobierno de la Entidad	FAETA Educación de Adultos	Porcentaje de usuarios que concluyen nivel intermedio de cualquier vertiente del MEVYT y se incorporan a nivel avanzado de cualquier vertiente del MEVYT en el año.	Propósito	Anual	60	37.5	62.5
Gobierno de la Entidad	FAETA Educación de Adultos	Tasa de variación de la población de 15 años o más en situación de rezago educativo.	Fin	Anual	5.1	-9	-566.67

AS
V
B



Informe sobre la situación económica, las finanzas públicas y la Deuda Pública				Cuarto Trimestre 2018			
Municipio	Nombre del Programa Presupuestario	Nombre del Indicador	Nivel del Indicador	Frecuencia de Medición	Meta Programada	Avance en el Periodo	Avance (%)
Gobierno de la Entidad	FAETA Educación de Adultos	Porcentaje de usuarios que concluyen nivel (UCN) educativo, primaria o secundaria, a través de la aplicación del Programa Especial de Certificación (PEC) en el trimestre.	Propósito	Trimestral	66.7	73.6	110.34
Gobierno de la Entidad	FAETA Educación de Adultos	Porcentaje de exámenes acreditados del Modelo Educativo para la Vida y el Trabajo.	Componente	Semestral	75	72.6	96.8
Gobierno de la Entidad	FAETA Educación de Adultos	Porcentaje de exámenes en línea aplicados del MEVyT	Actividad	Trimestral	14	9.7	69.29
Gobierno de la Entidad	FAETA Educación de Adultos	Tasa de variación de usuarios del MEVyT que concluyen nivel inicial, intermedio y/o avanzado.	Propósito	Anual	22.8	-17.9	-78.51
Gobierno de la Entidad	FAETA Educación de Adultos	Porcentaje de certificados emitidos a solicitud.	Actividad	Trimestral	37.5	99	264
Gobierno de la Entidad	FAETA Educación Tecnológica	Porcentaje de planteles de Educación Profesional Técnica apoyados con recursos presupuestarios del FAETA	Actividad	Trimestral	100	100	100
Gobierno de la Entidad	FAETA Educación Tecnológica	Porcentaje de Eficiencia terminal del CONALBP	Propósito	Anual	53	52	98.11
Gobierno de la Entidad	FAETA Educación Tecnológica	Absorción de Educación Profesional Técnica	Componente	Anual	15	12	80
Gobierno de la Entidad	FAETA Educación Tecnológica	Porcentaje de planteles del CONALBP en la Entidad Federativa incorporados al Sistema Nacional de Bachillerato (SNB).	Componente	Anual	100	100	100

[Handwritten signatures and initials on the right side of the table]



Informe sobre la situación económica, las finanzas públicas y la Deuda Pública				Cuarto Trimestre 2018			
Municipio	Nombre del Programa Presupuestario	Nombre del Indicador	Nivel del Indicador	Frecuencia de Medición	Meta Programada	Avance en el Periodo	Avance (%)
Gobierno de la Entidad	FAETA Educación Tecnológica	Porcentaje del alumnado en planteles CONALEP que participan en programas de tutoría en la Entidad Federativa	Actividad	Semestral	60	63	105
Gobierno de la Entidad	FAPEF	Índice de Impulso al Gasto de Inversión	Propósito	Semestral	7.9	10.8	136.71
Gobierno de la Entidad	FAPEF	Porcentaje de avance en las metas	Componente	Trimestral	100	96.7	96.7
Gobierno de la Entidad	FAFEF	Índice en el Ejercicio de Recursos	Actividad	Trimestral	100	99.9	99.9
Gobierno de la Entidad	FAFEF	Índice de Fortalecimiento Financiero	Propósito	Semestral	21	22.5	107.14
Gobierno de la Entidad	FAFEF	Índice de Impacto de Deuda Pública	Fin	Anual	67.7	64.6	104.8
Gobierno de la Entidad	FAIS Entidades	Porcentaje de otros proyectos registrados en la MIDS	Actividad	Trimestral	10	.9	1111.11
Gobierno de la Entidad	FAIS Entidades	Porcentaje de proyectos Complementarios registrados en la MIDS	Actividad	Trimestral	10	6.4	156.25
Gobierno de la Entidad	FAIS Entidades	Porcentaje de proyectos de contribución directa registrados en la MIDS	Actividad	Trimestral	80	92.7	115.88
Bacalar	FAIS Municipal y de las Demarcaciones Territoriales del Distrito Federal	Porcentaje de proyectos Complementarios registrados en la MIDS	Actividad	Trimestral	0	10.2	N/D
Bacalar	FAIS Municipal y de las Demarcaciones Territoriales del Distrito Federal	Porcentaje de proyectos de contribución directa registrados en la MIDS	Actividad	Trimestral	0	89.8	N/D
Bacalar	FAIS Municipal y de las Demarcaciones Territoriales del Distrito Federal	Porcentaje de otros proyectos registrados en la MIDS	Actividad	Trimestral	0	0	100
Benito Juárez	FAIS Municipal y de las Demarcaciones Territoriales del Distrito Federal	Porcentaje de proyectos Complementarios registrados en la MIDS	Actividad	Trimestral	3.9	2	195

[Handwritten signatures and marks on the right side of the table]



Informe sobre la situación económica, las finanzas públicas y la Deuda Pública				Cuarto Trimestre 2018			
Municipio	Nombre del Programa Presupuestario	Nombre del Indicador	Nivel del Indicador	Frecuencia de Medición	Meta Programada	Avance en el Periodo	Avance (%)
Benito Juárez	FAIS Municipal y de las Demarcaciones Territoriales del Distrito Federal	Porcentaje de proyectos de contribución directa registrados en la MIDS	Actividad	Trimestral	93.4	97	103.85
Benito Juárez	FAIS Municipal y de las Demarcaciones Territoriales del Distrito Federal	Porcentaje de otros proyectos registrados en la MIDS	Actividad	Trimestral	2.6	1	260
Cozumel	FAIS Municipal y de las Demarcaciones Territoriales del Distrito Federal	Porcentaje de proyectos Complementarios registrados en la MIDS	Actividad	Trimestral	0	18.2	N/D
Cozumel	FAIS Municipal y de las Demarcaciones Territoriales del Distrito Federal	Porcentaje de proyectos de contribución directa registrados en la MIDS	Actividad	Trimestral	0	81.8	N/D
Cozumel	FAIS Municipal y de las Demarcaciones Territoriales del Distrito Federal	Porcentaje de otros proyectos registrados en la MIDS	Actividad	Trimestral	0	0	100
Felipe Carrillo Puerto	FAIS Municipal y de las Demarcaciones Territoriales del Distrito Federal	Porcentaje de proyectos Complementarios registrados en la MIDS	Actividad	Trimestral	2	48.7	2.87
Felipe Carrillo Puerto	FAIS Municipal y de las Demarcaciones Territoriales del Distrito Federal	Porcentaje de proyectos de contribución directa registrados en la MIDS	Actividad	Trimestral	11	51.3	475
Felipe Carrillo Puerto	FAIS Municipal y de las Demarcaciones Territoriales del Distrito Federal	Porcentaje de otros proyectos registrados en la MIDS	Actividad	Trimestral	0	0	100
Isla Mujeres	FAIS Municipal y de las Demarcaciones Territoriales del Distrito Federal	Porcentaje de proyectos Complementarios registrados en la MIDS	Actividad	Trimestral	0	0	100
Isla Mujeres	FAIS Municipal y de las Demarcaciones Territoriales del Distrito Federal	Porcentaje de proyectos de contribución directa registrados en la MIDS	Actividad	Trimestral	100	100	100
Isla Mujeres	FAIS Municipal y de las Demarcaciones Territoriales del Distrito Federal	Porcentaje de otros proyectos registrados en la MIDS	Actividad	Trimestral	0	0	100

Handwritten signatures and initials on the right side of the table.



PODER EJECUTIVO
ESTADO DE QUINTANA ROO

Informe sobre la situación económica, las finanzas públicas y la Deuda Pública				Cuarto Trimestre 2018			
Municipio	Nombre del Programa Presupuestario	Nombre del Indicador	Nivel del Indicador	Frecuencia de Medición	Meta Programada	Avance en el Periodo	Avance (%)
José María Morelos	FAIS Municipal y de las Demarcaciones Territoriales del Distrito Federal	Porcentaje de proyectos Complementarios registrados en la MIDS	Actividad	Trimestral	14.5	10.7	135.51
José María Morelos	FAIS Municipal y de las Demarcaciones Territoriales del Distrito Federal	Porcentaje de proyectos de contribución directa registrados en la MIDS	Actividad	Trimestral	85.5	86.9	101.64
José María Morelos	FAIS Municipal y de las Demarcaciones Territoriales del Distrito Federal	Porcentaje de otros proyectos registrados en la MIDS	Actividad	Trimestral	0	0	100
Lázaro Cárdenas	FAIS Municipal y de las Demarcaciones Territoriales del Distrito Federal	Porcentaje de proyectos Complementarios registrados en la MIDS	Actividad	Trimestral	.2	21.1	.95
Lázaro Cárdenas	FAIS Municipal y de las Demarcaciones Territoriales del Distrito Federal	Porcentaje de proyectos de contribución directa registrados en la MIDS	Actividad	Trimestral	.8	78.9	9862.5
Lázaro Cárdenas	FAIS Municipal y de las Demarcaciones Territoriales del Distrito Federal	Porcentaje de otros proyectos registrados en la MIDS	Actividad	Trimestral	1.9	1.8	105.56
Othón P. Blanco	FAIS Municipal y de las Demarcaciones Territoriales del Distrito Federal	Porcentaje de proyectos Complementarios registrados en la MIDS	Actividad	Trimestral	26.2	40.8	64.22
Othón P. Blanco	FAIS Municipal y de las Demarcaciones Territoriales del Distrito Federal	Porcentaje de proyectos de contribución directa registrados en la MIDS	Actividad	Trimestral	67.5	54.9	81.33
Othón P. Blanco	FAIS Municipal y de las Demarcaciones Territoriales del Distrito Federal	Porcentaje de otros proyectos registrados en la MIDS	Actividad	Trimestral	6.2	4.3	144.19
Puerto Morelos	FAIS Municipal y de las Demarcaciones Territoriales del Distrito Federal	Porcentaje de proyectos Complementarios registrados en la MIDS	Actividad	Trimestral	0	0	100
Puerto Morelos	FAIS Municipal y de las Demarcaciones Territoriales del Distrito Federal	Porcentaje de proyectos de contribución directa registrados en la MIDS	Actividad	Trimestral	0	33.3	N/D

[Handwritten signatures and initials on the right side of the table]



Informe sobre la situación económica, las finanzas públicas y la Deuda Pública				Cuarto Trimestre 2018			
Municipio	Nombre del Programa Presupuestario	Nombre del Indicador	Nivel del Indicador	Frecuencia de Medición	Meta Programada	Avance en el Periodo	Avance (%)
Puerto Morelos	FAIS Municipal y de las Demarcaciones Territoriales del Distrito Federal	Porcentaje de otros proyectos registrados en la MIDS	Actividad	Trimestral	0	0	100
Solidaridad	FAIS Municipal y de las Demarcaciones Territoriales del Distrito Federal	Porcentaje de proyectos Complementarios registrados en la MIDS	Actividad	Trimestral	0	25	N/D
Solidaridad	FAIS Municipal y de las Demarcaciones Territoriales del Distrito Federal	Porcentaje de proyectos de contribución directa registrados en la MIDS	Actividad	Trimestral	58.3	75	128.64
Solidaridad	FAIS Municipal y de las Demarcaciones Territoriales del Distrito Federal	Porcentaje de otros proyectos registrados en la MIDS	Actividad	Trimestral	41.7	0	N/D
Tulum	FAIS Municipal y de las Demarcaciones Territoriales del Distrito Federal	Porcentaje de proyectos Complementarios registrados en la MIDS	Actividad	Trimestral	22.2	18.2	121.98
Tulum	FAIS Municipal y de las Demarcaciones Territoriales del Distrito Federal	Porcentaje de proyectos de contribución directa registrados en la MIDS	Actividad	Trimestral	55.6	77.8	139.93
Tulum	FAIS Municipal y de las Demarcaciones Territoriales del Distrito Federal	Porcentaje de otros proyectos registrados en la MIDS	Actividad	Trimestral	22.2	18.2	121.98
Gobierno de la Entidad	FAM Asistencia Social	Porcentaje de dotaciones-despensas que diseñan los Sistemas DIF en apego a los criterios de calidad nutricia	Componente	Anual	100	100	100
Gobierno de la Entidad	FAM Asistencia Social	Proporción de despensas dotaciones entregadas que cumplen con los criterios de calidad nutricia	Componente	Trimestral	1	.6	60
Gobierno de la Entidad	FAM Asistencia Social	Porcentaje de recursos del FAM Asistencia Social destinados a otorgar apoyos alimentarios.	Actividad	Anual	100	100	100

[Handwritten signatures and initials]



Informe sobre la situación económica, las finanzas públicas y la Deuda Pública				Cuarto Trimestre 2018			
Municipio	Nombre del Programa Presupuestario	Nombre del Indicador	Nivel del Indicador	Frecuencia de Medición	Meta Programada	Avance en el Periodo	Avance (%)
Gobierno de la Entidad	FAM Asistencia Social	Población de la Estrategia Integral de la Asistencia Social Alimentaria con acceso a alimentos	Propósito	Anual	100	100.3	100.3
Gobierno de la Entidad	FAM Infraestructura Educativa Básica	Porcentaje de estudiantes que obtienen el nivel de logro educativo mayor al nivel I en las áreas de competencia de Lenguaje y comunicación (comprensión lectora), evaluados por PLANEA en educación básica, nivel primaria	Fin	Bianual	53.6	N/R	N/D
Gobierno de la Entidad	FAM Infraestructura Educativa Básica	Porcentaje de estudiantes que obtienen el nivel de logro educativo mayor al nivel I en las áreas de competencia de Lenguaje y comunicación (comprensión lectora), evaluados por PLANEA en educación básica, nivel secundaria	Fin	Bianual	0	N/R	N/D
Gobierno de la Entidad	FAM Infraestructura Educativa Básica	Porcentaje de escuelas públicas de tipo básico con proyectos en proceso de ejecución en la categoría de construcción	Actividad	Trimestral	51.8	54.5	105.21
Gobierno de la Entidad	FAM Infraestructura Educativa Básica	Porcentaje de estudiantes que obtienen el nivel de logro educativo mayor al nivel I en las áreas de competencia de Matemáticas, evaluados por PLANEA en educación básica, nivel primaria	Fin	Bianual	37.1	N/R	N/D
Gobierno de la Entidad	FAM Infraestructura Educativa Básica	Porcentaje de escuelas públicas de tipo básico con proyectos en proceso de ejecución en la categoría de rehabilitación y/o mantenimiento	Actividad	Trimestral	42.9	80.7	188.11

[Handwritten signatures and initials on the right side of the table]



PODER EJECUTIVO
ESTADO DE QUINTANA ROO

Informe sobre la situación económica, las finanzas públicas y la Deuda Pública				Cuarto Trimestre 2018			
Municipio	Nombre del Programa Presupuestario	Nombre del Indicador	Nivel del Indicador	Frecuencia de Medición	Meta Programada	Avance en el Periodo	Avance (%)
Gobierno de la Entidad	FAM Infraestructura Educativa Básica	Porcentaje de estudiantes que obtienen el nivel de logro educativo mayor al nivel I en las áreas de competencia de Matemáticas, evaluados por PLANEA en educación básica, nivel secundaria	Fin	Bianual	0	N/R	N/D
Gobierno de la Entidad	FAM Infraestructura Educativa Básica	Porcentaje de escuelas públicas de tipo básico con proyectos integrales de infraestructura en el FAM potenciado	Componente	Trimestral	50	0	0
Gobierno de la Entidad	FAM Infraestructura Educativa Básica	Porcentaje de escuelas públicas de tipo básico mejoradas en su infraestructura con recursos del Fondo de Aportaciones Múltiples, respecto del total de escuelas de tipo básico en el estado	Propósito	Anual	29.9	36.7	122.74
Gobierno de la Entidad	FAM Infraestructura Educativa Básica	Porcentaje de escuelas públicas de tipo básico con proyectos en proceso de ejecución en la categoría de equipamiento	Actividad	Trimestral	72.8	70.4	96.7
Gobierno de la Entidad	FAM Infraestructura Educativa Básica	Porcentaje de escuelas públicas de tipo básico con proyectos concluidos en la categoría de construcción	Componente	Trimestral	51.8	45.5	87.84
Gobierno de la Entidad	FAM Infraestructura Educativa Básica	Porcentaje de escuelas públicas de tipo básico mejoradas con recursos del FAM potenciado respecto de las escuelas de tipo básico que cuentan con diagnóstico del INIRED, que presentan necesidades de infraestructura física educativa	Propósito	Anual	21.3	0	0

[Handwritten signatures and initials]



PODER EJECUTIVO
ESTADO DE QUINTANA ROO

Informe sobre la situación económica, las finanzas públicas y la Deuda Pública				Cuarto Trimestre 2018			
Municipio	Nombre del Programa Presupuestario	Nombre del Indicador	Nivel del Indicador	Frecuencia de Medición	Meta Programada	Avance en el Periodo	Avance (%)
Gobierno de la Entidad	FAM Infraestructura Educativa Básica	Porcentaje de escuelas públicas de tipo básico con proyectos Integrales de Infraestructura física en proceso de ejecución a través del FAM potenciado	Actividad	Trimestral	50	0	0
Gobierno de la Entidad	FAM Infraestructura Educativa Básica	Porcentaje de escuelas públicas de tipo básico con proyectos concluidos en la categoría de rehabilitación y/o mantenimiento	Componente	Trimestral	42.9	54.4	126.81
Gobierno de la Entidad	FAM Infraestructura Educativa Básica	Porcentaje de escuelas públicas de tipo básico con proyectos concluidos en la categoría de equipamiento	Componente	Trimestral	68	70	102.94
Gobierno de la Entidad	FAM Infraestructura Educativa Media Superior y Superior	Porcentaje de proyectos aprobados de instituciones de educación superior en la categoría de rehabilitación y/o mantenimiento para ser financiados por el FAM Infraestructura Educativa	Actividad	Anual	100	100	100
Gobierno de la Entidad	FAM Infraestructura Educativa Media Superior y Superior	Porcentaje de proyectos en proceso de ejecución en la categoría de equipamiento en educación media superior	Componente	Trimestral	100	60	60
Gobierno de la Entidad	FAM Infraestructura Educativa Media Superior y Superior	Porcentaje de proyectos en proceso de ejecución en la categoría de construcción en educación media superior	Componente	Trimestral	100	75	75
Gobierno de la Entidad	FAM Infraestructura Educativa Media Superior y Superior	Porcentaje de proyectos en proceso de ejecución en la categoría de rehabilitación y/o mantenimiento en educación media superior	Componente	Trimestral	0	0	N/D
Gobierno de la Entidad	FAM Infraestructura Educativa Media Superior y Superior	Porcentaje de proyectos en proceso de ejecución en la categoría de rehabilitación y/o mantenimiento en educación superior	Componente	Trimestral	0	71.4	N/D

[Handwritten signature]

[Handwritten signature]

[Handwritten signature]



PODER JUDICIAL
ESTADO DE QUINTANA ROO

Informe sobre la situación económica, las finanzas públicas y la Deuda Pública				Cuarto Trimestre 2018			
Municipio	Nombre del Programa Presupuestario	Nombre del Indicador	Nivel del Indicador	Frecuencia de Medición	Meta Programada	Avance en el Periodo	Avance (%)
Gobierno de la Entidad	FAM Infraestructura Educativa Media Superior y Superior	Porcentaje de planteles y/o campus de educación superior mejorados en su infraestructura con recursos del Fondo de Aportaciones Múltiples, respecto del total de planteles y/o campus de educación superior en el estado	Propósito	Anual	15	40	266.67
Gobierno de la Entidad	FAM Infraestructura Educativa Media Superior y Superior	Porcentaje de proyectos aprobados de instituciones de educación media superior en la categoría de rehabilitación y/o mantenimiento para ser financiados por el FAM Infraestructura Educativa	Actividad	Anual	0	0	N/D
Gobierno de la Entidad	FAM Infraestructura Educativa Media Superior y Superior	Porcentaje de planteles de educación media superior mejorados en su infraestructura con recursos del Fondo de Aportaciones Múltiples, respecto del total de planteles de educación media superior en el estado.	Propósito	Anual	5.3	8.8	166.04
Gobierno de la Entidad	FAM Infraestructura Educativa Media Superior y Superior	Porcentaje de proyectos en proceso de ejecución en la categoría de construcción en educación superior	Componente	Trimestral	50	80	160
Gobierno de la Entidad	FAM Infraestructura Educativa Media Superior y Superior	Porcentaje de proyectos aprobados de instituciones de educación media superior en la categoría de equipamiento para ser financiados por el FAM Infraestructura Educativa	Actividad	Anual	100	100	100
Gobierno de la Entidad	FAM Infraestructura Educativa Media Superior y Superior	Porcentaje de proyectos en proceso de ejecución en la categoría de equipamiento en educación superior	Componente	Trimestral	0	100	N/D

[Handwritten signatures and initials in the right margin]



PODER EJECUTIVO
ESTADO DE QUINTANA ROO

Informe sobre la situación económica, las finanzas públicas y la Deuda Pública				Cuarto Trimestre 2018			
Municipio	Nombre del Programa Presupuestario	Nombre del Indicador	Nivel del Indicador	Frecuencia de Medición	Meta Programada	Avance en el Periodo	Avance (%)
Gobierno de la Entidad	FAM Infraestructura Educativa Media Superior y Superior	Porcentaje de proyectos aprobados de instituciones de educación media superior en la categoría de construcción para ser financiados por el FAM Infraestructura Educativa	Actividad	Anual	100	100	100
Gobierno de la Entidad	FAM Infraestructura Educativa Media Superior y Superior	Porcentaje de proyectos aprobados de instituciones de educación superior en la categoría de construcción para ser financiados por el FAM Infraestructura Educativa	Actividad	Anual	100	100	100
Gobierno de la Entidad	FAM Infraestructura Educativa Media Superior y Superior	Porcentaje de proyectos aprobados de instituciones de educación superior en la categoría de equipamiento para ser financiados por el FAM Infraestructura Educativa	Actividad	Anual	0	100	N/D
Gobierno de la Entidad	FASP	Porcentaje del estado de fuerza estatal con evaluaciones vigentes en control de confianza.	Componente	Semestral	100	96.5	96.5
Gobierno de la Entidad	FASP	Tasa anual estatal de la incidencia deficiente por cada cien mil habitantes	Rin	Anual	.00118	.02267	5.21
Gobierno de la Entidad	FASP	Avance en las metas de profesionalización convenidas por la entidad federativa con recursos del FASP del ejercicio fiscal.	Propósito	Semestral	100	83.1	83.1
Gobierno de la Entidad	FASP	Aplicación de recursos del FASP	Actividad	Trimestral	100	83.6	83.6
Gobierno de la Entidad	FASSA	Porcentaje de nacidos vivos de madres sin seguridad social atendidas por personal médico	Propósito	Anual	100	97.1	97.1

[Handwritten signatures and marks on the right side of the table]



PODER EJECUTIVO
ESTADO DE QUINTANA ROO

Informe sobre la situación económica, las finanzas públicas y la Deuda Pública				Cuarto Trimestre 2018			
Municipio	Nombre del Programa Presupuestario	Nombre del Indicador	Nivel del Indicador	Frecuencia de Medición	Meta Programada	Avance en el Periodo	Avance (%)
Gobierno de la Entidad	FASSA	Porcentaje del gasto total del FASSA destinado a la Prestación de Servicios de Salud a la Comunidad	Actividad	Semestral	30.3	33.9	111.88
Gobierno de la Entidad	FASSA	Médicos generales y especialistas por cada mil habitantes (población no derechohabiente)	Componente	Anual	1.5	1.6	106.67
Gobierno de la Entidad	FASSA	Porcentaje de estructuras programáticas homologadas, con acciones de salud materna, sexual y reproductiva	Componente	Anual	100	100	100
Gobierno de la Entidad	FASSA	Razón de Mortalidad Materna de mujeres sin seguridad social.	Fin	Anual	34.9	41.2	84.71
Gobierno de la Entidad	FASSA	Porcentaje del gasto total del FASSA destinado a los bienes y servicios de Protección Social en Salud	Actividad	Semestral	69.7	52.8	75.75
Gobierno de la Entidad	FONE Servicios Personales	Porcentaje de alumnos matriculados en educación primaria atendidos en centros de trabajo federalizados.	Actividad	Semestral	87.3	86.6	99.2
Gobierno de la Entidad	FONE Servicios Personales	Porcentaje de estudiantes que obtienen el nivel de logro educativo mayor al nivel I en las áreas de competencia de Lenguaje y comunicación (comprensión lectora), evaluados por PLANEA en educación Básica nivel primaria	Fin	Bianual	53.6	N/R	N/D
Gobierno de la Entidad	FONE Servicios Personales	Porcentaje de alumnos matriculados en educación presecotar atendidos en centros de trabajo federalizados.	Actividad	Semestral	79.6	77.1	96.86

[Handwritten signatures and marks on the right side of the table]



PODER EJECUTIVO
ESTADO DE QUINTANA ROO

Informe sobre la situación económica, las finanzas públicas y la Deuda Pública				Cuarto Trimestre 2018			
Municipio	Nombre del Programa Presupuestario	Nombre del Indicador	Nivel del Indicador	Frecuencia de Medición	Meta Programada	Avance en el Periodo	Avance (%)
Gobierno de la Entidad	FONE Servicios Personales	Eficiencia terminal en educación secundaria	Propósito	Anual	86.8	86.8	100
Gobierno de la Entidad	FONE Servicios Personales	Tasa neta de escolarización del nivel preescolar en la entidad federativa.	Componente	Anual	59.1	60.5	102.37
Gobierno de la Entidad	FONE Servicios Personales	Porcentaje de estudiantes que obtienen el nivel de logro educativo mayor al nivel I en las áreas de competencia de Matemáticas, evaluados por PLANEA en educación Básica nivel primaria	Fin	Bianual	37.1	N/R	N/D
Gobierno de la Entidad	FONE Servicios Personales	Porcentaje de estudiantes que obtienen el nivel de logro educativo mayor al nivel I en las áreas de competencia de Matemáticas, evaluados por PLANEA en educación Básica nivel secundaria	Fin	Bianual	0	N/R	N/D
Gobierno de la Entidad	FONE Servicios Personales	Porcentaje de alumnos matriculados en educación secundaria atendidos en centros de trabajo federalizados.	Actividad	Semestral	88.3	87	98.53
Gobierno de la Entidad	FONE Servicios Personales	Tasa neta de escolarización del nivel secundaria en la entidad federativa.	Componente	Anual	97.8	97.8	100
Gobierno de la Entidad	FONE Servicios Personales	Eficiencia terminal en educación primaria	Propósito	Anual	100	103.2	103.2
Gobierno de la Entidad	FONE Servicios Personales	Tasa neta de escolarización del nivel primaria en la entidad federativa.	Componente	Anual	99.8	100.2	100.4

Handwritten signatures and initials on the right side of the table, including a large 'S' and other illegible marks.



PODER EJECUTIVO
ESTADO DE QUINTANA ROO

Informe sobre la situación económica, las finanzas públicas y la Deuda Pública				Cuarto Trimestre 2018			
Municipio	Nombre del Programa Presupuestario	Nombre del Indicador	Nivel del Indicador	Frecuencia de Medición	Meta Programada	Avance en el Periodo	Avance (%)
Gobierno de la Entidad	FONE Servicios Personales	Porcentaje de estudiantes que obtienen el nivel de logro educativo mayor al nivel I en las áreas de competencia de Lenguaje y comunicación (comprensión lectora), evaluados por PLANEA en educación Básica nivel secundaria	Fin	Bianual	0	N/R	N/D
Bacalar	FORTAMUN	Índice en el Ejercicio de Recursos	Actividad	Trimestral	100	100	100
Bacalar	FORTAMUN	Índice de Dependencia Financiera	Propósito	Semestral	1.1	.9	122.22
Bacalar	FORTAMUN	Índice de Aplicación Prioritaria de Recursos	Fin	Anual	100	100	100
Bacalar	FORTAMUN	Porcentaje de avance en las metas	Componente	Trimestral	0	100	N/D
Benito Juárez	FORTAMUN	Índice en el Ejercicio de Recursos	Actividad	Trimestral	100	77.1	77.1
Benito Juárez	FORTAMUN	Índice de Dependencia Financiera	Propósito	Semestral	.2	.3	66.67
Benito Juárez	FORTAMUN	Índice de Aplicación Prioritaria de Recursos	Fin	Anual	100	100	100
Benito Juárez	FORTAMUN	Porcentaje de avance en las metas	Componente	Trimestral	100	40	40
Cozumel	FORTAMUN	Índice en el Ejercicio de Recursos	Actividad	Trimestral	100	84.2	84.2
Cozumel	FORTAMUN	Índice de Dependencia Financiera	Propósito	Semestral	.3	.2	150
Cozumel	FORTAMUN	Índice de Aplicación Prioritaria de Recursos	Fin	Anual	100	100	100
Cozumel	FORTAMUN	Porcentaje de avance en las metas	Componente	Trimestral	100	93.6	93.6
Felipe Carrillo Puerto	FORTAMUN	Índice en el Ejercicio de Recursos	Actividad	Trimestral	100	98	98
Felipe Carrillo Puerto	FORTAMUN	Índice de Dependencia Financiera	Propósito	Semestral	3.3	1	330

[Handwritten signatures and initials]



PODER EJECUTIVO
ESTADO DE QUINTANA ROO

Informe sobre la situación económica, las finanzas públicas y la Deuda Pública				Cuarto Trimestre 2018			
Municipio	Nombre del Programa Presupuestario	Nombre del Indicador	Nivel del Indicador	Frecuencia de Medición	Meta Programada	Avance en el Periodo	Avance (%)
Felipe Carrillo Puerto	FORTAMUN	Índice de Aplicación Prioritaria de Recursos	Fin	Anual	62	100	161.29
Felipe Carrillo Puerto	FORTAMUN	Porcentaje de avance en las metas	Componente	Trimestral	100	100	100
Isla Mujeres	FORTAMUN	Índice en el Ejercicio de Recursos	Actividad	Trimestral	100	97.9	97.9
Isla Mujeres	FORTAMUN	Índice de Dependencia Financiera	Propósito	Semestral	.1	1	10
Isla Mujeres	FORTAMUN	Índice de Aplicación Prioritaria de Recursos	Fin	Anual	100	100	100
Isla Mujeres	FORTAMUN	Porcentaje de avance en las metas	Componente	Trimestral	100	100	100
José María Morelos	FORTAMUN	Índice en el Ejercicio de Recursos	Actividad	Trimestral	100	96.5	96.5
José María Morelos	FORTAMUN	Índice de Dependencia Financiera	Propósito	Semestral	5.6	4.9	114.29
José María Morelos	FORTAMUN	Índice de Aplicación Prioritaria de Recursos	Fin	Anual	100	100	100
José María Morelos	FORTAMUN	Porcentaje de avance en las metas	Componente	Trimestral	100	100	100
Lázaro Cárdenas	FORTAMUN	Índice en el Ejercicio de Recursos	Actividad	Trimestral	27.7	100	100
Lázaro Cárdenas	FORTAMUN	Índice de Dependencia Financiera	Propósito	Semestral	1	.6	166.67
Lázaro Cárdenas	FORTAMUN	Índice de Aplicación Prioritaria de Recursos	Fin	Anual	100	100	100
Lázaro Cárdenas	FORTAMUN	Porcentaje de avance en las metas	Componente	Trimestral	27.7	27.7	100
Othón P. Blanco	FORTAMUN	Índice en el Ejercicio de Recursos	Actividad	Trimestral	100	100	100
Othón P. Blanco	FORTAMUN	Índice de Dependencia Financiera	Propósito	Semestral	.7	.8	87.5
Othón P. Blanco	FORTAMUN	Índice de Aplicación Prioritaria de Recursos	Fin	Anual	74.5	70.2	94.23

Handwritten marks and signatures on the right side of the table.



PODER EJECUTIVO
ESTADO DE QUINTANA ROO

Informe sobre la situación económica, las finanzas públicas y la Deuda Pública				Cuarto Trimestre 2018			
Municipio	Nombre del Programa Presupuestario	Nombre del Indicador	Nivel del Indicador	Frecuencia de Medición	Meta Programada	Avance en el Periodo	Avance (%)
Othón P. Blanco	FORTAMUN	Porcentaje de avance en las metas	Componente	Trimestral	100	100	100
Puerto Morelos	FORTAMUN	Índice en el Ejercicio de Recursos	Actividad	Trimestral	100	20	20
Puerto Morelos	FORTAMUN	Índice de Dependencia Financiera	Propósito	Semestral	1	0	N/D
Puerto Morelos	FORTAMUN	Índice de Aplicación Prioritaria de Recursos	Fin	Annual	100	20	20
Puerto Morelos	FORTAMUN	Porcentaje de avance en las metas	Componente	Trimestral	100	100	100
Solidaridad	FORTAMUN	Índice en el Ejercicio de Recursos	Actividad	Trimestral	100	93.5	93.5
Solidaridad	FORTAMUN	Índice de Dependencia Financiera	Propósito	Semestral	1	1	100
Solidaridad	FORTAMUN	Índice de Aplicación Prioritaria de Recursos	Fin	Annual	100	93.5	93.5
Solidaridad	FORTAMUN	Porcentaje de avance en las metas	Componente	Trimestral	100	97.3	97.3
Tulum	FORTAMUN	Índice en el Ejercicio de Recursos	Actividad	Trimestral	100	100	100
Tulum	FORTAMUN	Índice de Dependencia Financiera	Propósito	Semestral	1	1	100
Tulum	FORTAMUN	Índice de Aplicación Prioritaria de Recursos	Fin	Annual	100	100	100
Tulum	FORTAMUN	Porcentaje de avance en las metas	Componente	Trimestral	100	100	100

Para consultar el desglose de los indicadores ingresa a la página: <http://www.sefiplan.qroo.gob.mx/site/pagina.php?id=13>

[Handwritten marks and signatures]




SEGUNDO. El presente Acuerdo da cumplimiento a lo establecido en el penúltimo párrafo del Artículo 48 de la Ley de Coordinación Fiscal.


TRANSITORIO


ÚNICO. El presente acuerdo entrará en vigor al día siguiente de su publicación en el Periódico Oficial del Estado de Quintana Roo.

DADO EN LA CIUDAD DE CHETUMAL, CAPITAL DEL ESTADO DE QUINTANA ROO, A LOS SEIS DÍAS DEL MES DE FEBRERO DEL AÑO DOS MIL DIECINUEVE.

LA SECRETARIA DE FINANZAS Y PLANEACIÓN DEL ESTADO DE QUINTANA ROO


M.I. YOHANET TEODILA TORRES MUÑOZ.





SIN TEXTO



PERIÓDICO OFICIAL



DEL ESTADO DE QUINTANA ROO

DIRECTORIO

C.P. CARLOS MANUEL JOAQUÍN GONZÁLEZ
Gobernador Constitucional del Estado

FRANCISCO XAVIER LÓPEZ MENA
Secretario de Gobierno

M.EN D. JOSÉ ANTONIO BARÓN AGUILAR
Director

Publicado en la Dirección del Periódico Oficial